



## ÅRSREGNSKAPET FOR REGNSKAPSÅRET 2018 - GENERELL INFORMASJON

### Enheten

Organisasjonsnummer: 981 149 726  
Organisasjonsform: Aksjeselskap  
Foretaksnavn: WAKO AS  
Forretningsadresse: Billingstadåsen 25B  
1396 BILLINGSTAD

### Regnskapsår

Årsregnskapets periode: 01.01.2018 - 31.12.2018

### Konsern

Morselskap i konsern: Nei

### Regnskapsregler

Regler for små foretak benyttet: Ja  
Benyttet ved utarbeidelsen av årsregnskapet til selskapet: Regnskapslovens alminnelige regler

### Årsregnskapet fastsatt av kompetent organ

Bekreftet av representant for selskapet: Jørn Wardeberg  
Dato for fastsettelse av årsregnskapet: 04.06.2019

### Grunnlag for avgivelse

År 2018: Årsregnskapet er elektronisk innlevert  
År 2017: Tall er hentet fra elektronisk innlevert årsregnskap fra 2018

*Det er ikke krav til at årsregnskapet m.v. som sendes til Regnskapsregisteret er undertegnet. Kontrollen på at dette er utført ligger hos revisor/enhetens øverste organ. Sikkerheten ivaretas ved at innsender har rolle/rettighet for innsending av årsregnskapet via Altinn, og ved at det bekreftes at årsregnskapet er fastsatt av kompetent organ.*

Brønnøysundregistrene, 14.06.2021



## Resultatregnskap

Beløp i: NOK	Note	2018	2017
<b>RESULTATREGNSKAP</b>			
<b>Inntekter</b>			
Salgsinntekt			354 765
Annen driftsinntekt		51 000	
<b>Sum inntekter</b>		<b>51 000</b>	<b>354 765</b>
<b>Kostnader</b>			
Lønnskostnad	1	16 107	249 001
Avskrivning på varige driftsmidler og immaterielle eiendeler	2	38 100	29 500
Annen driftskostnad	1	104 278	115 336
<b>Sum kostnader</b>		<b>158 485</b>	<b>393 837</b>
<b>Driftsresultat</b>		<b>-107 485</b>	<b>-39 072</b>
<b>Finansinntekter og finanskostnader</b>			
Annen renteinntekt		103 164	17 025
Annen finansinntekt	3		
Verdiøkning andre finansielle instrumenter vurdert til virkelig verdi	3		1 018 097
<b>Sum finansinntekter</b>		<b>103 164</b>	<b>1 035 122</b>
Verdireduksjon andre finansielle instrumenter vurdert til virkelig ver	3	370 498	
Annen rentekostnad			1 023
Annen finanskostnad		5 200	5 516
<b>Sum finanskostnader</b>		<b>375 698</b>	<b>6 539</b>
<b>Netto finans</b>		<b>-272 533</b>	<b>1 028 583</b>
<b>Ordinært resultat før skattekostnad</b>		<b>-380 018</b>	<b>989 511</b>
Skattekostnad på ordinært resultat	7	-8 243	
<b>Ordinært resultat etter skattekostnad</b>		<b>-371 775</b>	<b>989 511</b>
<b>Årsresultat</b>		<b>-371 775</b>	<b>989 511</b>
<b>Årsresultat etter minoritetsinteresser</b>		<b>-371 775</b>	<b>989 511</b>



## Resultatregnskap

<b>Beløp i: NOK</b>	<b>Note</b>	<b>2018</b>	<b>2017</b>
<b>Totalresultat</b>		<b>-371 775</b>	<b>989 511</b>
<b>Overføringer og disponeringer</b>			
Utbytte		10 000	10 000
Overføringer til/fra annen egenkapital		-381 775	979 511
<b>Sum overføringer og disponeringer</b>	<b>6</b>	<b>-371 775</b>	<b>989 511</b>



## Balanse

Beløp i: NOK	Note	2018	2017
<b>BALANSE - EIENDELER</b>			
<b>Anleggsmidler</b>			
<b>Immaterielle eiendeler</b>			
Utsatt skattefordel		9 923	1 680
<b>Sum immaterielle eiendeler</b>		<b>9 923</b>	<b>1 680</b>
<b>Varige driftsmidler</b>			
Driftsløsøre, inventar, verktøy, kontormaskiner og lignende	2	148 900	214 000
<b>Sum varige driftsmidler</b>		<b>148 900</b>	<b>214 000</b>
<b>Sum anleggsmidler</b>		<b>158 823</b>	<b>215 680</b>
<b>Omløpsmidler</b>			
<b>Varer</b>			
<b>Investeringer</b>			
Markedsbaserte aksjer	3	423 179	428 412
Andre finansielle instrumenter	3	5 834 725	6 199 989
<b>Sum investeringer</b>		<b>6 257 904</b>	<b>6 628 401</b>
<b>Bankinnskudd, kontanter og lignende</b>			
Bankinnskudd, kontanter og lignende	4	2 028 738	1 895 627
<b>Sum bankinnskudd, kontanter og lignende</b>		<b>2 028 738</b>	<b>1 895 627</b>
<b>Sum omløpsmidler</b>		<b>8 286 641</b>	<b>8 524 029</b>
<b>SUM EIENDELER</b>		<b>8 445 464</b>	<b>8 739 709</b>
<b>BALANSE - EGENKAPITAL OG GJELD</b>			
<b>Egenkapital</b>			
<b>Innskutt egenkapital</b>			
Selskapskapital	5	100 000	100 000
<b>Sum innskutt egenkapital</b>		<b>100 000</b>	<b>100 000</b>



## Balanse

<b>Beløp i: NOK</b>	<b>Note</b>	<b>2018</b>	<b>2017</b>
<b>Opptjent egenkapital</b>			
Annen egenkapital		8 084 956	8 666 732
<b>Sum opptjent egenkapital</b>		<b>8 084 956</b>	<b>8 666 732</b>
<b>Sum egenkapital</b>	6	<b>8 184 956</b>	<b>8 766 732</b>
<b>Gjeld</b>			
<b>Langsiktig gjeld</b>			
Utsatt skatt	7		
<b>Annen langsiktig gjeld</b>			
<b>Sum langsiktig gjeld</b>		<b>0</b>	<b>0</b>
<b>Kortsiktig gjeld</b>			
Betalbar skatt	7	5 666	5 666
Skyldige offentlige avgifter		23 041	17 506
Utbytte		10 000	-200 000
Annen kortsiktig gjeld		221 801	149 804
<b>Sum kortsiktig gjeld</b>		<b>260 508</b>	<b>-27 023</b>
<b>Sum gjeld</b>		<b>260 508</b>	<b>-27 023</b>
<b>SUM EGENKAPITAL OG GJELD</b>		<b>8 445 464</b>	<b>8 739 709</b>



# Årsregnskap 2018

## Wako AS

Resultatregnskap  
Balanse  
Noter til regnskapet

Org.nr.: 981 149 726



## Resultatregnskap

### Wako AS

<b>Driftsinntekter og driftskostnader</b>	<b>Note</b>	<b>2018</b>	<b>2017</b>
Salgsinntekt		0	354 765
Annen driftsinntekt		51 000	0
Sum driftsinntekter		<u>51 000</u>	<u>354 765</u>
Lønnskostnad	1	16 107	249 001
Avskrivning av driftsmidler og immaterielle eiendeler	2	38 100	29 500
Annen driftskostnad	1	104 278	115 336
Sum driftskostnader		<u>158 485</u>	<u>393 837</u>
Driftsresultat		<u>-107 485</u>	<u>-39 072</u>
<b>Finansinntekter og finanskostnader</b>			
Annen renteinntekt		103 164	17 025
Verdiøkning markedsbaserte omløpsmidler	3	0	1 018 097
Verdireduksjon markedsbaserte omløpsmidler	3	370 498	0
Annen rentekostnad		0	1 023
Annen finanskostnad		5 200	5 516
Resultat av finansposter		<u>-272 533</u>	<u>1 028 583</u>
Ordinært resultat før skattekostnad		-380 018	989 511
Skattekostnad på ordinært resultat	7	-8 243	0
Ordinært resultat		<u>-371 775</u>	<u>989 511</u>
Årsresultat		<u>-371 775</u>	<u>989 511</u>
<b>Overføringer</b>			
Avsatt til utbytte		10 000	10 000
Avsatt til annen egenkapital		0	979 511
Overført fra annen egenkapital		381 775	0
Sum overføringer	6	<u>-371 775</u>	<u>989 511</u>



## Balanse

Wako AS

<b>Eiendeler</b>	<b>Note</b>	<b>2018</b>	<b>2017</b>
<b>Anleggsmidler</b>			
<b>Immaterielle eiendeler</b>			
Utsatt skattefordel		9 923	1 680
Sum immaterielle eiendeler		<u>9 923</u>	<u>1 680</u>
Driftsløsøre, inventar o.a. utstyr	2	148 900	214 000
Sum varige driftsmidler		<u>148 900</u>	<u>214 000</u>
Sum anleggsmidler		<u>158 823</u>	<u>215 680</u>
<b>Omløpsmidler</b>			
<b>Fordringer</b>			
Markedsbaserte aksjer	3	423 179	428 412
Andre finansielle instrumenter	3	5 834 725	6 199 989
Sum investeringer		<u>6 257 904</u>	<u>6 628 401</u>
Bankinnskudd, kontanter o.l.	4	2 028 738	1 895 627
Sum omløpsmidler		<u>8 286 641</u>	<u>8 524 029</u>
Sum eiendeler		<u>8 445 464</u>	<u>8 739 709</u>

**Balanse**

## Wako AS

<b>Egenkapital og gjeld</b>	<b>Note</b>	<b>2018</b>	<b>2017</b>
<b>Innskutt egenkapital</b>			
Aksjekapital	5	<u>100 000</u>	<u>100 000</u>
Sum innskutt egenkapital		<b><u>100 000</u></b>	<b><u>100 000</u></b>
<b>Opptjent egenkapital</b>			
Annen egenkapital		<u>8 084 956</u>	<u>8 666 732</u>
Sum opptjent egenkapital		<b><u>8 084 956</u></b>	<b><u>8 666 732</u></b>
Sum egenkapital	6	<b><u>8 184 956</u></b>	<b><u>8 766 732</u></b>
<b>Gjeld</b>			
<b>Kortsiktig gjeld</b>			
Betalbar skatt	7	5 666	5 666
Skyldig offentlige avgifter		23 041	17 506
Utbytte		10 000	-200 000
Annen kortsiktig gjeld		<u>221 801</u>	<u>149 804</u>
Sum kortsiktig gjeld		<b><u>260 508</u></b>	<b><u>-27 023</u></b>
Sum gjeld		<b><u>260 508</u></b>	<b><u>-27 023</u></b>
Sum egenkapital og gjeld		<b><u>8 445 464</u></b>	<b><u>8 739 709</u></b>

Billingstad, 04.06.2019

Styret i Wako AS

\_\_\_\_\_  
Jørn Wardeberg  
Styrets leder/ Daglig leder

\_\_\_\_\_  
Anne Grete Tvinnereim Wardeberg  
styremedlem

\_\_\_\_\_  
Johan Wardeberg  
styremedlem



---

## Noter til regnskapet

---

Wako AS

### Regnskapsprinsipper

Årsregnskapet er satt opp i samsvar med regnskapsloven. Det er utarbeidet etter norske regnskapsstandarder.

### Driftsinntekter og kostnader

Inntektsføring skjer etter opptjeningsprinsippet som normalt vil være leveringstidspunktet for varer og tjenester. Kostnader medtas etter sammenstillingsprinsippet, dvs. at kostnader medtas i samme periode som tilhørende inntekter inntektsføres.

### Hovedregel for vurdering og klassifisering av eiendeler og gjeld

Eiendeler bestemt til varig eie eller bruk er klassifisert som anleggsmidler. Andre eiendeler er klassifisert som omløpsmidler. Fordringer som skal tilbakebetales innen et år er uansett klassifisert som omløpsmidler. Ved klassifisering av kortsiktig og langsiktig gjeld er analoge kriterier lagt til grunn.

Anleggsmidler vurderes til anskaffelseskost, men nedskrives til virkelig verdi når verdifallet forventes ikke å være forbigående. Anleggsmidler med begrenset økonomisk levetid avskrives planmessig. Langsiktig gjeld balanseføres til nominelt mottatt beløp på etableringstidspunktet.

Omløpsmidler vurderes til laveste av anskaffelseskost og virkelig verdi. Kortsiktig gjeld balanseføres til nominelt mottatt beløp på etableringstidspunktet.

Enkelte poster er vurdert etter andre regler. Postene det gjelder vil være blant de postene som omhandles nedenfor.

### Varige driftsmidler

Varige driftsmidler avskrives over forventet økonomisk levetid. Avskrivningene er som hovedregel fordelt lineært over antatt økonomisk levetid.

### Skatt

Skattekostnaden i resultatregnskapet omfatter både periodens betalbare skatt og endring i utsatt skatt. Utsatt skatt er beregnet med 22 % på grunnlag av de midlertidige forskjeller som eksisterer mellom regnskapsmessige og skattemessige verdier, samt ligningsmessig underskudd til fremføring ved utgangen av regnskapsåret. Skatteøkende og skattereduserende midlertidige forskjeller som reverserer eller kan reversere i samme periode er utlignet og nettoført. Utsatt skatt på merverdier i forbindelse med oppkjøp av datterselskap blir ikke utlignet.



## Noter til regnskapet

### Wako AS

Note 1 Lønnskostnader, antall ansatte, godtgjørelser, lån til ansatte m.m.

Lønnskostnader	2018	2017
Lønninger	0	205 740
Arbeidsgiveravgift	11 107	34 662
Pensjonskostnader	0	0
Andre ytelser	5 000	8 599
<b>Sum</b>	<b>16 107</b>	<b>249 001</b>

Gjennomsnittlig antall årsverk: 0

Ytelser til ledende personer	Daglig leder
Lønn	0
Annen godtgjørelse	38 682

### Pensjonsforpliktelser

Selskapet er ikke pliktig til å ha tjenstepensjonsordning etter lov om obligatorisk tjenstepensjon.

### Revisor

Virksomheten har benyttet seg av lovens unntaksregel og valgt bort ellers lovpliktig revisjon. Revisor bistår med teknisk utarbeidelse og behandling av offentlige dokumenter.

### Note 2 Anleggsmidler

	Driftsløsøre, inventar ol.	Sum
Anskaffelseskost pr. 01.01.18	322 500	322 500
- Avgang i året	132 000	132 000
<b>= Anskaffelseskost 31.12.18</b>	<b>190 500</b>	<b>190 500</b>
Akkumulerte avskrivninger 31.12.18	41 600	41 600
<b>= Bokført verdi 31.12.18</b>	<b>148 900</b>	<b>148 900</b>
Årets ordinære avskrivninger	38 100	38 100
Økonomisk levetid	5 år	



## Noter til regnskapet

### Wako AS

#### Note 3 Markedsbaserte verdipapirer

	Anskaffelses kost	Markeds verdi	Balanseført verdi
<b>Omløpsmidler</b>			
Markedsbaserte aksjer	519 979	423 179	423 179
Markedsbaserte fond	5 000 000	5 834 725	5 834 725
<b>Sum</b>	<b>5 519 979</b>	<b>6 257 904</b>	<b>6 257 904</b>

#### Note 4 Bankmidler

I posten inngår bundne bankinnskudd med kr 37 864, trekk ansvar ved disse er kr 0.

#### Note 5 Aksjekapital

Aksjekapitalen i Wako AS pr. 31.12 består av følgende aksjeklasser:

	Antall	Pålydende	Bokført
Ordinære aksjer	100	1 000	100 000
<b>Sum</b>	<b>100</b>	<b>1 000</b>	<b>100 000</b>

Aksjer og opsjoner eiet av medlemmer i styret og daglig leder:

Navn	Verv	Eierandel
Jørn Wardeberg	Styrets leder / daglig leder	100 %

#### Note 6 Egenkapital

	Aksjekapital	Annen egenkapital	Sum egenkapital
Pr. 31.12.2017	100 000	8 666 732	<b>8 766 732</b>
Årets resultat		-371 775	-371 775
Utbytte 2017		-200 000	-200 000
Utbytte avsatt 31.12.		-10 000	-10 000
<b>Pr 31.12.2018</b>	<b>100 000</b>	<b>8 084 957</b>	<b>8 184 957</b>



## Noter til regnskapet

### Wako AS

#### Note 7 Skatt

<b>Årets skattekostnad</b>	<b>2018</b>	<b>2017</b>
Resultatført skatt på ordinært resultat:		
Betalbar skatt	0	0
Endring i utsatt skattefordel	-8 243	0
<b>Skattekostnad ordinært resultat</b>	<b>-8 243</b>	<b>0</b>
Skattepliktig inntekt:		
Ordinært resultat før skatt	-380 018	989 511
Permanente forskjeller	370 498	-1 018 097
Endring i midlertidige forskjeller	-37 380	-20 600
<b>Skattepliktig inntekt</b>	<b>-46 900</b>	<b>-49 186</b>
Betalbar skatt i balansen:		
Betalbar skatt på årets resultat	5 666	5 666
<b>Sum betalbar skatt i balansen</b>	<b>5 666</b>	<b>5 666</b>

Skatteeffekten av midlertidige forskjeller og underskudd til fremføring som har gitt opphav til utsatt skatt og utsatte skattefordeler, spesifisert på typer av midlertidige forskjeller:

	<b>2018</b>	<b>2017</b>	<b>Endring</b>
Varige driftsmidler	50 980	13 600	-37 380
<b>Sum</b>	<b>50 980</b>	<b>13 600</b>	<b>-37 380</b>
Akkumulert fremførbart underskudd	-96 087	-49 186	46 900
<b>Grunnlag for beregning av utsatt skatt</b>	<b>-45 107</b>	<b>-35 586</b>	<b>9 520</b>
<b>Utsatt skattefordel (22 % / 23 %)</b>	<b>-9 923</b>	<b>-8 185</b>	<b>1 739</b>




## Balanse


### Wako AS

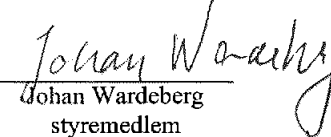
Egenkapital og gjeld	Note	2018	2017
Innskutt egenkapital			
Aksjekapital	5	100 000	100 000
Sum innskutt egenkapital		<u>100 000</u>	<u>100 000</u>
Opptjent egenkapital			
Annen egenkapital		8 084 956	8 666 732
Sum opptjent egenkapital		<u>8 084 956</u>	<u>8 666 732</u>
Sum egenkapital	6	<u>8 184 956</u>	<u>8 766 732</u>
Gjeld			
Kortsiktig gjeld			
Betalbar skatt	7	5 666	5 666
Skyldig offentlige avgifter		23 041	17 506
Utbytte		10 000	-200 000
Annen kortsiktig gjeld		221 801	149 804
Sum kortsiktig gjeld		<u>260 508</u>	<u>-27 023</u>
Sum gjeld		<u>260 508</u>	<u>-27 023</u>
Sum egenkapital og gjeld		<u>8 445 464</u>	<u>8 739 709</u>

Billingsstad, 04.06.2019

Styret i Wako AS

  
Jørn Wardeberg  
Styrets leder/ Daglig leder

  
Anne Grete Tvinnereim Wardeberg  
styremedlem

  
Johan Wardeberg  
styremedlem