



ÅRSREGNSKAPET FOR REGNSKAPSÅRET 2016 - GENERELL INFORMASJON

Enheten

Organisasjonsnummer: 998 571 316
Organisasjonsform: Aksjeselskap
Foretaksnavn: MATERIALS CONSULT AS
Forretningsadresse: Øvre Granåslia 13
7047 TRONDHEIM

Regnskapsår

Årsregnskapets periode: 01.01.2016 - 31.12.2016

Konsern

Morselskap i konsern: Nei

Regnskapsregler

Regler for små foretak benyttet: Ja
Benyttet ved utarbeidelsen av årsregnskapet til selskapet: Regnskapslovens alminnelige regler

Årsregnskapet fastsatt av kompetent organ

Bekreftet av representant for selskapet: Petter Olav Fjellheim
Dato for fastsettelse av årsregnskapet: 14.06.2017

Grunnlag for avgivelse

År 2016: Årsregnskapet er elektronisk innlevert
År 2015: Tall er hentet fra elektronisk innlevert årsregnskap fra 2016

Det er ikke krav til at årsregnskapet m.v. som sendes til Regnskapsregisteret er undertegnet. Kontrollen på at dette er utført ligger hos revisor/enhetens øverste organ. Sikkerheten ivaretas ved at innsender har rolle/rettighet for innsending av årsregnskapet via Altinn, og ved at det bekreftes at årsregnskapet er fastsatt av kompetent organ.

Brønnøysundregistrene, 02.05.2021



Resultatregnskap

Beløp i: NOK	Note	2016	2015
RESULTATREGNSKAP			
Inntekter			
Salgsinntekt		172 713	265 902
Sum inntekter		172 713	265 902
Kostnader			
Lønnskostnad	3	619	258 855
Annen driftskostnad		169 784	222 073
Sum kostnader		170 403	480 928
Driftsresultat		2 310	-215 026
Finansinntekter og finanskostnader			
Annen renteinntekt		7 083	17 617
Annen finansinntekt			18 909
Verdiøkning andre finansielle instrumenter vurdert til virkelig verdi			358
Sum finansinntekter		7 083	36 884
Rentekostnad til foretak i samme konsern			28
Annen finanskostnad		746	300
Sum finanskostnader		746	328
Netto finans		6 337	36 556
Ordinært resultat før skattekostnad		8 647	-178 470
Ordinært resultat etter skattekostnad		8 647	-178 470
Årsresultat	7	8 647	-178 470
Overføringer og disponeringer			
Utbytte	3	90 000	0
Overføringer til/fra annen egenkapital		-81 353	-178 470
Sum overføringer og disponeringer		8 647	-178 470



Balanse

Beløp i: NOK	Note	2016	2015
BALANSE - EIENDELER			
Anleggsmidler			
Immaterielle eiendeler			
Sum anleggsmidler		0	0
Omløpsmidler			
Varer			
Fordringer			
Kundefordringer		132 325	112 726
Andre fordringer		1 872	3 867
Sum fordringer		134 197	116 593
Bankinnskudd, kontanter og lignende			
Bankinnskudd, kontanter og lignende	5	1 402 738	1 649 430
Sum bankinnskudd, kontanter og lignende		1 402 738	1 649 430
Sum omløpsmidler		1 536 935	1 766 023
SUM EIENDELER		1 536 935	1 766 023
BALANSE - EGENKAPITAL OG GJELD			
Egenkapital			
Innskutt egenkapital			
Selskapskapital	2	30 000	30 000
Overkurs		301 402	301 402
Sum innskutt egenkapital		331 402	331 402
Opptjent egenkapital			
Annen egenkapital		1 279 130	1 360 483
Sum opptjent egenkapital		1 279 130	1 360 483
Sum egenkapital	7	1 610 532	1 691 885



Balanse

Beløp i: NOK	Note	2016	2015
Sum langsiktig gjeld		0	0
Kortsiktig gjeld			
Leverandørgjeld		428	
Skyldige offentlige avgifter			7 665
Utbytte		-90 000	
Annen kortsiktig gjeld		15 976	66 473
Sum kortsiktig gjeld		-73 596	74 138
Sum gjeld		-73 596	74 138
SUM EGENKAPITAL OG GJELD		1 536 936	1 766 023



Protokoll

Ordinær generalforsamling i Materials Consult AS

Dato: 14.06.2017

Sted: Tunveien 14 c, 7058 Jakobsli

Tilstede:

Petter Olav Fjellheim, styreleder/daglig leder- 100 % eier.

Av selskapets totale antall aksjer på 100 var alle representert.
Generalforsamlingen var derved fullt vedtaksfør.

Til behandling forelå følgende saker:

Sak 1: Godkjenning av innkalling og valg av representanter til å signere protokollen.

Vedtak: Innkallingen ble godkjent. Til å signere protokollen ble valgt
Petter Olav Fjellheim.

Sak 2: Godkjenning av årsberetningen for 2016.

Vedtak: Årsberetningen for 2016 ble opplest og vedtatt.

Sak 3: Fastsettelse av årsregnskapet for regnskapsåret 2016.

Vedtak: Det fremlagte årsregnskapet for 2016 ble vedtatt.

Sak 4: Fastsettelse av godtgjørelse til styret.

Vedtak: Ingen godtgjørelse til styret.

Sak 5: Fastsettelse av godtgjørelse til revisor/regnskapsfører.

Vedtak: Revisor er fravalgt. Honorar til regnskapsfører honoreres etter
regning.

Sak 5: Valg av styre.

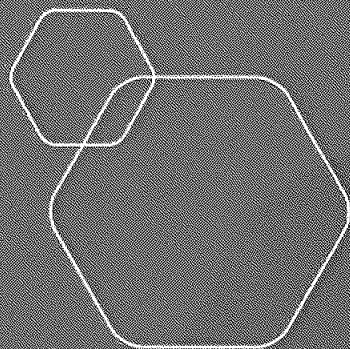
Vedtak: Ingen endringer i styresammensetningen.

Signatur:

Jakobsli 14.06.2017.


Petter Olav Fjellheim

Eier/eneaksjonær/styreleder/daglig leder



Årsregnskap 2016
Materials Consult AS

Styrets årsberetning
Resultatregnskap
Balanse
Noter til regnskapet



Org.nr.: 998 571 316



MATERIALS CONSULT AS

998 571 316

Årsberetning 2016 for Materials Consult AS

VIRKSOMHETENS ART

Materials Consult AS er et selskap der virksomheten omfatter konsulentvirksomhet. Selskapet er lokalisert i Trondheim kommune.

RETTVISENDE OVERSIKT OVER UTVIKLING OG RESULTAT

Selskapet ble stiftet i 2012 etter omdanning fra enkeltpersonforetak og har i 2016 et regnskapsmessig overskudd på kr 8 647. Selskapet har en egenkapitalandel på kr 105%. Styret mener at årsregnskapet gir et rettviseende bilde av selskapets eiendeler og gjeld, finansielle stilling og resultat.

FORTSATT DRIFT

Årsregnskapet er utarbeidet under forutsetningen om fortsatt drift. Det bekreftes herved at forutsetningen om fortsatt drift er tilstede.

ARBEIDSMILJØ OG LIKESTILLING

Selskapet har i 2016 ingen ansatte. Styret består av én kvinne og én mann. Styret har utifra en vurdering av antall ansatte og stillingskategorier ikke funnet det nødvendig å iverksette spesielle tiltak med hensyn til likestilling.

YTRE MILJØ

Selskapet driver ikke virksomhet som forurensar det ytre miljøet.

Trondheim/14.06.2017

Petter Olav Fjellheim

Petter Olav Fjellheim
styreleder/daglig leder

Randi Helen Fjellheim

Randi Helen Fjellheim
styremedlem



RESULTATREGNSKAP

MATERIALS CONSULT AS

DRIFTSINNEKTER OG DRIFTSKOSTNADER	Note	2016	2015
Salgsinntekt		172 713	265 902
Sum driftsinntekter		172 713	265 902
Lønnskostnad	3	619	258 855
Annen driftskostnad		169 784	222 073
Sum driftskostnader		170 403	480 929
Driftsresultat		2 310	-215 026
FINANSINNEKTER OG FINANSKOSTNADER			
Annen renteinntekt		7 083	17 617
Annen finansinntekt		0	18 909
Verdiøkning markedsbaserte omløpsmidler		0	358
Annen rentekostnad		0	28
Annen finanskostnad		746	300
Resultat av finansposter		6 337	36 556
Ordinært resultat før skattekostnad		8 647	-178 470
Ordinært resultat		8 647	-178 470
EKSTRAORDINÆRE INNTEKTER OG KOSTNADER			
Årsresultat	7	8 647	-178 470
OVERFØRINGER			
Tilleggsutbytte	3	90 000	0
Overført fra annen egenkapital		81 353	178 470
Sum overføringer		8 647	-178 470



BALANSE

MATERIALS CONSULT AS

EIENDELER	Note	2016	2015
OMLØPSMIDLER			
FORDRINGER			
Kundefordringer		132 325	112 726
Andre kortsiktige fordringer		1 872	3 867
Sum fordringer		134 197	116 593
Bankinnskudd, kontanter o.l.	5	1 402 738	1 649 430
Sum omløpsmidler		1 536 935	1 766 023
Sum eiendeler		1 536 935	1 766 023





BALANSE

MATERIALS CONSULT AS

EGENKAPITAL OG GJELD	Note	2016	2015
INNSKUTT EGENKAPITAL			
Aksjekapital	2	30 000	30 000
Overkurs		301 402	301 402
Sum innskutt egenkapital		331 402	331 402
OPPTJENT EGENKAPITAL			
Annen egenkapital		1 279 130	1 360 483
Sum opptjent egenkapital		1 279 130	1 360 483
Sum egenkapital	7	1 610 532	1 691 885
GJELD			
KORTSIKTIG GJELD			
Leverandørgjeld		428	0
Skyldig offentlige avgifter		0	7 665
Utbytte		-90 000	0
Annen kortsiktig gjeld		15 976	66 473
Sum kortsiktig gjeld		-73 597	74 138
Sum gjeld		-73 597	74 138
Sum egenkapital og gjeld		1 536 935	1 766 023

Trondheim, 14.06.2017
Styret i Materials Consult AS


Petter Olav Fjellheim
styreleder/daglig leder


Randi Helen Fjellheim
styremedlem



MATERIALS CONSULT AS

998 571 316

Regnskapsprinsipper

Årsregnskapet er satt opp i samsvar med regnskapsloven. Det er utarbeidet etter norske regnskapsstandarder.

DRIFTSINTEKTER OG KOSTNADER

Inntektsføring skjer etter opptjeningsprinsippet som normalt vil være leveringstidspunktet for varer og tjenester. Kostnader medtas etter sammenstillingsprinsippet, dvs. at kostnader medtas i samme periode som tilhørende inntekter inntektsføres.

HOVEDREGEL FOR VURDERING OG KLASSIFISERING AV EIENDELER OG GJELD

Eiendeler bestemt til varig eie eller bruk er klassifisert som anleggsmidler. Andre eiendeler er klassifisert som omløpsmidler. Fordringer som skal tilbakebetales innen et år er uansett klassifisert som omløpsmidler. Ved klassifisering av kortsiktig og langsiktig gjeld er analoge kriterier lagt til grunn.

Anleggsmidler vurderes til anskaffelseskost, men nedskrives til virkelig verdi når verdifallet forventes ikke å være forbigående. Anleggsmidler med begrenset økonomisk levetid avskrives planmessig. Langsiktig gjeld balanseføres til nominelt mottatt beløp på etableringstidspunktet.

Omløpsmidler vurderes til laveste av anskaffelseskost og virkelig verdi. Kortsiktig gjeld balanseføres til nominelt mottatt beløp på etableringstidspunktet.

Enkelte poster er vurdert etter andre regler. Postene det gjelder vil være blant de postene som omhandles nedenfor.

VARIGE DRIFTSMIDLER

Varige driftsmidler avskrives over forventet økonomisk levetid. Avskrivningene er som hovedregel fordelt lineært over antatt økonomisk levetid.

VARER

Varer er vurdert til det laveste av gjennomsnittlig anskaffelseskost og netto salgsverdi. For råvarer og varer i arbeid beregnes netto salgsverdi til salgsverdien av ferdig tilvirkede varer redusert for igjenværende tilvirkningskostnader og salgskostnader.

FORDRINGER

Kundefordringer og andre fordringer oppføres til pålydende etter fradrag for avsetning til forventet tap. Avsetning til tap gjøres på grunnlag av en individuell vurdering av de enkelte fordringene. I tillegg gjøres det for øvrige kundefordringer en uspesifisert avsetning for å dekke antatt tap.

SKATT

Skattekostnaden i resultatregnskapet omfatter både periodens betalbare skatt og endring i utsatt skatt. Utsatt skatt er beregnet med 24% på grunnlag av de midlertidige forskjeller som eksisterer mellom regnskapsmessige og skattemessige verdier, samt ligningsmessig underskudd til fremføring ved utgangen av regnskapsåret. Skatteøkende og skattereduserende midlertidige forskjeller bokføres ikke jfr. god regnskapsskikk for små foretak.



MATERIALS CONSULT AS

998 571 316

Note 1 Skatt

<u>Årets skattekostnad</u>	<u>2016</u>	<u>2015</u>
Resultatført skatt på ordinært resultat:		
Betalbar skatt	0	0
Endring i utsatt skattefordel	0	0
Skattekostnad ordinært resultat	0	0
Skattepliktig inntekt:		
Ordinært resultat før skatt	8 647	-178 470
Permanente forskjeller	0	5 898
Endring i midlertidige forskjeller	0	0
Anvendelse av fremførbart underskudd	-8 647	0
Skattepliktig inntekt	0	-172 572
Betalbar skatt i balansen:		
Betalbar skatt på årets resultat	0	0
Sum betalbar skatt i balansen	0	0

Skatteeffekten av midlertidige forskjeller og underskudd til fremføring som har gitt opphav til utsatt skatt og utsatte skattefordeler, spesifisert på typer av midlertidige forskjeller:

	<u>2016</u>	<u>2015</u>	<u>Endring</u>
Akkumulert fremførbart underskudd	-163 925	-172 572	-8 647
Inngår ikke i beregningen av utsatt skatt	163 925	172 572	8 647
Grunnlag for beregning av utsatt skatt	0	0	0
Utsatt skatt (24 % / 25 %)	0	0	0

I henhold til God regnskapsskikk for små foretak balanseføres ikke utsatt skattefordel.

Note 2 Aksjonærer

Aksjekapitalen i Materials Consult AS pr. 31.12 består av:

	<u>Antall</u>	<u>Pålydende</u>	<u>Bokført</u>
Ordinære aksjer	100	300,00	30 000
Sum	100		30 000

Eierstruktur

De største aksjonærene i % pr. 31.12 var:

	<u>Ordinære</u>	<u>Eierandel</u>	<u>Stemmeandel</u>
FJELLHEIM PETTER OLAV	100	100,0	100,0
Totalt antall aksjer	100	100,0	100,0

Side 7



MATERIALS CONSULT AS

998 571 316

Note 3 Lønnskostnader, antall ansatte, godtgjørelser, lån til ansatte m.m.

Selskapet har i 2016 ingen ansatte.

Ytelser til ledende personer	Daglig leder
Lønn	0
Annen godtgjørelse	4 392

Det er utbetalt tilleggsutbytte til aksjonær på kr. 90 000

Note 4 Garantiforpliktelser

Det foreligger ingen garantiforpliktelser per 31.12.2016.

Note 5 Bundne midler

Pr. 31.12.2016 hadde selskapet bundne midler med kr 16 367. Skyldig skattetrekk per 31.12.2016 utgjorde kr 0.

Note 6 Langsiktig gjeld

Selskapet hadde per 31.12.2016 ingen langsiktig gjeld.

Note 7 Egenkapital

	Aksjekapital	Overkurs- fond	Annen egenkapital	Sum egenkapital
Pr. 31.12.2015	30 000	301 402	1 360 483	1 691 885
Endringer ført mot EK				0
Pr 01.01.2016	30 000	301 402	1 360 483	1 691 885
Pr. 01.01.2016	30 000	301 402	1 360 483	1 691 885
Årets resultat			8 647	8 647
Pr 31.12.2016	30 000	301 402	1 279 130	1 610 532

Side 8