



ÅRSREGNSKAPET FOR REGNSKAPSÅRET 2023 - GENERELL INFORMASJON

Enheten

Organisasjonsnummer: 989 210 556
Organisasjonsform: Aksjeselskap
Foretaksnavn: STEINBUKKEN INVEST AS
Forretningsadresse: Hubrovegen 19
4347 LYE

Regnskapsår

Årsregnskapets periode: 01.01.2023 - 31.12.2023

Konsern

Morselskap i konsern: Nei

Regnskapsregler

Regler for små foretak benyttet: Ja
Benyttet ved utarbeidelsen av årsregnskapet til selskapet: Regnskapslovens alminnelige regler

Årsregnskapet fastsatt av kompetent organ

Bekreftet av representant for selskapet: Agnes Bore Steinnes
Dato for fastsettelse av årsregnskapet: 26.05.2024

Grunnlag for avgivelse

År 2023: Årsregnskapet er elektronisk innlevert
År 2022: Tall er hentet fra elektronisk innlevert årsregnskap fra 2023

Det er ikke krav til at årsregnskapet m.v. som sendes til Regnskapsregisteret er undertegnet. Kontrollen på at dette er utført ligger hos revisor/enhetens øverste organ. Sikkerheten ivaretas ved at innsender har rolle/rettighet for innsending av årsregnskapet via Altinn, og ved at det bekreftes at årsregnskapet er fastsatt av kompetent organ.

Brønnøysundregistrene, 25.07.2025



Resultatregnskap

Beløp i: NOK	Note	2023	2022
RESULTATREGNSKAP			
Lønnskostnad	1		
Driftsresultat			
Finansinntekter og finanskostnader			
Annen renteinntekt		495 722	238 701
Annen finansinntekt		419 520	506 587
Sum finansinntekter		915 242	745 288
Annen rentekostnad		15 726	
Sum finanskostnader		15 726	
Netto finans		899 516	745 288
Ordinært resultat før skattekostnad		899 516	745 288
Skattekostnad på resultat	2	108 448	55 621
Ordinært resultat etter skattekostnad		791 068	689 667
Årsresultat	3	791 068	689 667
Årsresultat etter minoritetsinteresser		791 068	689 667
Totalresultat		791 068	689 667
Overføringer og disponeringer			
Avsatt til annen egenkapital		791 068	689 667
Sum overføringer og disponeringer		791 068	689 667



Balanse

Beløp i: NOK	Note	2023	2022
BALANSE - EIENDELER			
Anleggsmidler			
Immaterielle eiendeler			
Utsatt skattefordel	2		
Finansielle anleggsmidler			
Investeringer i aksjer og andeler		40 051	40 051
Sum finansielle anleggsmidler		40 051	40 051
Sum anleggsmidler		40 051	40 051
Omløpsmidler			
Varer			
Bankinnskudd, kontanter og lignende			
Bankinnskudd, kontanter o.l.		12 546 774	10 251 154
Sum bankinnskudd, kontanter og lignende		12 546 774	10 251 154
Sum omløpsmidler		12 546 774	10 251 154
SUM EIENDELER		12 586 825	10 291 205
BALANSE - EGENKAPITAL OG GJELD			
Egenkapital			
Innskutt egenkapital			
Aksjekapital	4	100 000	100 000
Beholdning av egne aksjer	4		
Overkurs		196 000	196 000
Sum innskutt egenkapital		296 000	296 000
Opptjent egenkapital			
Annen egenkapital		10 730 651	9 939 584
Sum opptjent egenkapital		10 730 651	9 939 584



Balanse

Beløp i: NOK	Note	2023	2022
Sum egenkapital	3	11 026 651	10 235 584
Gjeld			
Langsiktig gjeld			
Utsatt skatt	2		
Annen langsiktig gjeld			
Øvrig langsiktig gjeld		1 415 726	
Sum annen langsiktig gjeld		1 415 726	
Sum langsiktig gjeld		1 415 726	0
Kortsiktig gjeld			
Betalbar skatt	2	108 448	55 621
Annen kortsiktig gjeld		36 000	
Sum kortsiktig gjeld		144 448	55 621
Sum gjeld		1 560 174	55 621
SUM EGENKAPITAL OG GJELD		12 586 825	10 291 205



Brønnøysundregistrene

ÅRSREGNSKAP FOR REGNSKAPSÅRET 2023 - GENERELL INFORMASJON

Journalnummer: 2024 696302

Enheten

Organisasjonsnummer: 989 210 556
Organisasjonsform: Aksjeselskap
Foretaksnavn: STEINBUKKEN INVEST AS
Forretningsadresse: Hubrovegen 19
4347 LYE

Regnskapsår

Årsregnskapets periode: 01.01.2023 - 31.12.2023

Konsern

Morselskap i konsern: Nei

Regnskapsregler

Regler for små foretak benyttet: Ja
Benyttet ved utarbeidelsen av
årsregnskapet til selskapet: Regnskapslovens alminnelige regler

Årsregnskapet fastsatt av kompetent organ

Bekreftet av representant for selskapet: Agnes Bore Steinnes
Dato for fastsettelse av årsregnskapet: 26.05.2024

Revisjon

Selskapet har besluttet at årsregnskapet
ikke skal revideres: Ja

Grunnlag for avgivelse

År 2023: Årsregnskap er elektronisk innlevert.
År 2022: Tall er hentet fra elektronisk innlevert årsregnskap fra 2023.

Det er ikke krav til at årsregnskapet m.v. som sendes til Regnskapsregisteret er undertegnet. Kontrollen på at dette er utført ligger hos revisor/enhetens øverste organ. Sikkerheten ivaretas ved at innsender har rolle/rettighet for innsending av årsregnskapet via Altinn, og ved at det bekreftes at årsregnskapet er fastsatt av kompetent organ.

Brønnøysundregistrene, 02.08.2024



Organisasjonsnr: 989 210 556
STEINBUKKEN INVEST AS

RESULTATREGNSKAP

Beløp i: NOK	Note	2023	2022
RESULTATREGNSKAP			
Lønnskostnad	1		
Driftsresultat			
Finansinntekter og finanskostnader			
Annen renteinntekt		495 722	238 701
Annen finansinntekt		419 520	506 587
Sum finansinntekter		915 242	745 288
Annen rentekostnad		15 726	
Sum finanskostnader		15 726	
Netto finans		899 516	745 288
Ordinært resultat før skattekostnad			
Skattekostnad på resultat	2	108 448	55 621
Ordinært resultat etter skattekostnad		791 068	689 667
Årsresultat	3	791 068	689 667
Årsresultat etter minoritetsinteresser		791 068	689 667
Totalresultat		791 068	689 667
Overføringer og disponeringer			
Avsatt til annen egenkapital		791 068	689 667
Sum overføringer og disponeringer		791 068	689 667



Organisasjonsnr: 989 210 556
STEINBUKKEN INVEST AS

BALANSE

Beløp i: NOK	Note	2023	2022
BALANSE - EIENDELER			
Anleggsmidler			
Immaterielle eiendeler			
Utsatt skattefordel	2		
Finansielle anleggsmidler			
Investeringer i aksjer og andeler		40 051	40 051
Sum finansielle anleggsmidler		40 051	40 051
Sum anleggsmidler		40 051	40 051
Omløpsmidler			
Varer			
Bankinnskudd, kontanter og lignende			
Bankinnskudd, kontanter o. l.		12 546 774	10 251 154
Sum bankinnskudd, kontanter og lignende		12 546 774	10 251 154
Sum omløpsmidler		12 546 774	10 251 154
SUM EIENDELER		12 586 825	10 291 205
BALANSE - EGENKAPITAL OG GJELD			
Egenkapital			
Innskutt egenkapital			
Aksjekapital	4	100 000	100 000
Beholdning av egne aksjer	4		
Overkurs		196 000	196 000
Sum innskutt egenkapital		296 000	296 000
Opptjent egenkapital			
Annen egenkapital		10 730 651	9 939 584
Sum opptjent egenkapital		10 730 651	9 939 584
Sum egenkapital	3	11 026 651	10 235 584
Gjeld			
Langsiktig gjeld			
Utsatt skatt	2		
Annen langsiktig gjeld			
Øvrig langsiktig gjeld		1 415 726	



Sum annen langsiktig gjeld		1 415 726	
Sum langsiktig gjeld		1 415 726	0
Kortsiktig gjeld			
Betalbar skatt	2	108 448	55 621
Annen kortsiktig gjeld		36 000	
Sum kortsiktig gjeld		144 448	55 621
Sum gjeld		1 560 174	55 621
SUM EGENKAPITAL OG GJELD		12 586 825	10 291 205



Organisasjonsnr: 989 210 556
STEINBUKKEN INVEST AS

NOTEOPPLYSNINGER - SELSKAP - alle poster oppgitt i hele tall

Note

Antall årsverk i regnskapsåret
0.00

Sum Beløp

Balanseført verdi 31.12. Varige driftsmidler Immaterielle eiend.

Konsernregnskap

Morselskapet sitt navn

Forretningskontor for morselskapet

Begrunnelse for at datterselskap er utelatt fra konsolideringen

Samlet beløp - tilknyttet selskap Årets Fjorårets

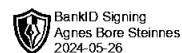
Samlet beløp - foretak i samme konsern Årets Fjorårets

Samlet beløp - foretak i samme konsern Årets Fjorårets

Samlet beløp - felles kontrollert virksomhet Årets Fjorårets

Pantstillelse Beløp

Beholdning av egne aksjer Antall Pålydende Andel av aksjek.

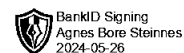


Årsregnskap 2023

Steinbukken Invest AS

Resultatregnskap
Balanse
Noter til regnskapet

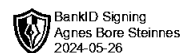
Org.nr.: 989 210 556



Resultatregnskap

Steinbukken Invest AS

Driftsinntekter og driftskostnader	Note	2023	2022
Finansinntekter og finanskostnader			
Annen renteinntekt		495 722	238 701
Annen finansinntekt		419 520	506 587
Annen rentekostnad		15 726	0
Resultat av finansposter		899 516	745 288
Resultat før skattekostnad		899 516	745 288
Skattekostnad på resultat	2	108 448	55 621
Årsresultat	3	791 068	689 667
Overføringer			
Avsatt til annen egenkapital		791 068	689 667
Sum overføringer		791 068	689 667



Balanse

Steinbukken Invest AS

Eiendeler	Note	2023	2022
Finansielle anleggsmidler			
Investeringer i aksjer og andeler		40 051	40 051
Sum anleggsmidler		40 051	40 051
Omløpsmidler			
Bankinnskudd, kontanter o.l.		12 546 774	10 251 154
Sum omløpsmidler		12 546 774	10 251 154
Sum eiendeler		12 586 825	10 291 205
Egenkapital og gjeld			
Egenkapital			
Innskutt egenkapital			
Aksjekapital	4	100 000	100 000
Overkurs		196 000	196 000
Sum innskutt egenkapital		296 000	296 000
Opptjent egenkapital			
Annen egenkapital		10 730 651	9 939 584
Sum opptjent egenkapital		10 730 651	9 939 584
Sum egenkapital	3	11 026 651	10 235 584
Gjeld			
Øvrig langsiktig gjeld		1 415 726	0
Sum annen langsiktig gjeld		1 415 726	0
Betalbar skatt	2	108 448	55 621
Annen kortsiktig gjeld		36 000	0
Sum kortsiktig gjeld		144 448	55 621
Sum egenkapital og gjeld		12 586 825	10 291 205

Lye, 26.05.2024

Styret i Steinbukken Invest AS

Agnes Bore Steinnes
styreleder/daglig leder



Regnskapsprinsipper

Årsregnskapet er satt opp i samsvar med regnskapsloven og NRS 8 - God regnskapsskikk for små foretak.

Driftsinntekter og kostnader

Inntektsføring skjer etter opptjeningsprinsippet som normalt vil være leveringstidspunktet for varer og tjenester. Kostnader medtas etter sammenstillingsprinsippet, dvs. at kostnader medtas i samme periode som tilhørende inntekter inntektsføres.

Hovedregel for vurdering og klassifisering av eiendeler og gjeld

Eiendeler bestemt til varig eie eller bruk er klassifisert som anleggsmidler. Andre eiendeler er klassifisert som omløpsmidler. Fordringer som skal tilbakebetales innen et år er uansett klassifisert som omløpsmidler. Ved klassifisering av kortsiktig og langsiktig gjeld er analoge kriterier lagt til grunn.

Omløpsmidler vurderes til laveste av anskaffelseskost og virkelig verdi. Kortsiktig gjeld balanseføres til nominelt mottatt beløp på etableringstidspunktet.

Enkelte poster er vurdert etter andre regler. Postene det gjelder vil være blant de postene som omhandles nedenfor.

Aksjer og andeler

Investeringer i datterselskaper og tilknyttet selskap vurderes til kostpris. Andre anleggsaksjer og andeler hvor selskapet ikke har betydelig innflytelse balanseføres til anskaffelseskost. Investeringene blir nedskrevet til virkelig verdi dersom verdifallet ikke er forbigående. Aksjer som inngår i en handelsportefølje vurderes til virkelig verdi på balansedagen. Mottatt utbytte og andre overskuddsutdelinger fra selskapene inntektsføres som annen finansinntekt.

Fordringer

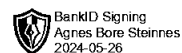
Kundefordringer og andre fordringer oppføres til pålydende etter fradrag for avsetning til forventet tap. Avsetning til tap gjøres på grunnlag av en individuell vurdering av de enkelte fordringene. I tillegg gjøres det for øvrige kundefordringer en uspesifisert avsetning for å dekke antatt tap.

Skatt

Skattekostnaden i resultatregnskapet omfatter både periodens betalbare skatt og endring i utsatt skatt. Utsatt skatt er beregnet med 22 % på grunnlag av de midlertidige forskjeller som eksisterer mellom regnskapsmessige og skattemessige verdier, samt ligningsmessig underskudd til fremføring ved utgangen av regnskapsåret. Skatteøkende og skattereduserende midlertidige forskjeller som reverserer eller kan reversere i samme periode er utlignet og nettoført. Utsatt skatt på merverdier i forbindelse med oppkjøp av datterselskap blir ikke utlignet.

Note 1 Lønnskostnader

Steinbukken Invest AS har ikke hatt lønns- eller personalkostnader i 2023 og det foreligger heller ingen slike forpliktelser.



Note 2 Skatt

Årets skattekostnad	2023	2022
Resultatført skatt på ordinært resultat:		
Betalbar skatt	108 448	55 621
Endring i utsatt skattefordel	0	0
Skattekostnad ordinært resultat	108 448	55 621
Skattepliktig inntekt:		
Resultat før skatt	899 516	745 288
Permanente forskjeller	-406 571	-492 465
Skattepliktig inntekt	492 945	252 823
Betalbar skatt i balansen:		
Betalbar skatt på årets resultat	108 448	55 621
Sum betalbar skatt i balansen	108 448	55 621

Note 2 Egenkapital	Aksjekapital	Overkurs	Annen egenkapital	Sum egenkapital
Pr. 31.12.2022	100 000	196 000	9 939 584	10 235 584
Årets resultat			791 068	791 068
Pr 31.12.2023	100 000	196 000	10 730 651	11 026 651

Note 4 Aksjonærer

Aksjekapitalen i Steinbukken Invest AS pr. 31.12 består av:

	Antall	Pålydende	Bokført
Ordinære aksjer	100	1 000,0	100 000
Sum	100		100 000

Eierstruktur

De største aksjonærene i % pr. 31.12 var:

	Ordinære	Eierandel	Stemmeandel
Agnes Bore Steinnes	100	100,0	100,0

Aksjer eiet av medlemmer i styret og daglig leder:

Navn	Verv	Ordinære
Agnes Bore Steinnes	styreleder/daglig leder	100
Totalt antall aksjer		100