



## ÅRSREGNSKAPET FOR REGNSKAPSÅRET 2022 - GENERELL INFORMASJON

### Enheten

Organisasjonsnummer: 916 334 354  
Organisasjonsform: Aksjeselskap  
Foretaksnavn: TELLNES AUTOSENTER AS  
Forretningsadresse: Tellnes Næringspark 28  
5357 FJELL

### Regnskapsår

Årsregnskapets periode: 01.01.2022 - 31.12.2022

### Konsern

Morselskap i konsern: Nei

### Regnskapsregler

Regler for små foretak benyttet: Ja  
Benyttet ved utarbeidelsen av årsregnskapet til selskapet: Regnskapslovens alminnelige regler

### Årsregnskapet fastsatt av kompetent organ

Bekreftet av representant for selskapet: Jostein Nils Nesse  
Dato for fastsettelse av årsregnskapet: 30.06.2023

### Grunnlag for avgivelse

År 2022: Årsregnskapet er elektronisk innlevert  
År 2021: Tall er hentet fra elektronisk innlevert årsregnskap fra 2022

*Det er ikke krav til at årsregnskapet m.v. som sendes til Regnskapsregisteret er undertegnet. Kontrollen på at dette er utført ligger hos revisor/enhetens øverste organ. Sikkerheten ivaretas ved at innsender har rolle/rettighet for innsending av årsregnskapet via Altinn, og ved at det bekreftes at årsregnskapet er fastsatt av kompetent organ.*

Brønnøysundregistrene, 05.07.2024



## Resultatregnskap

Beløp i: NOK	Note	2022	2021
<b>RESULTATREGNSKAP</b>			
<b>Inntekter</b>			
Salgsinntekt		34 919 567	27 447 421
Annen driftsinntekt		552 074	408 420
<b>Sum inntekter</b>		<b>35 471 641</b>	<b>27 855 841</b>
<b>Kostnader</b>			
Varekostnad		23 288 984	16 186 066
Lønnskostnad	1	5 655 218	4 845 641
Avskrivning av driftsmidler og immaterielle eiendeler	2	614 104	467 477
Annen driftskostnad	1	6 084 350	5 123 339
<b>Sum kostnader</b>		<b>35 642 656</b>	<b>26 622 523</b>
<b>Driftsresultat</b>		<b>-171 016</b>	<b>1 233 318</b>
<b>Finansinntekter og finanskostnader</b>			
Annen renteinntekt		5 634	4 751
Annen finansinntekt		4 484	2 592
<b>Sum finansinntekter</b>		<b>10 118</b>	<b>7 343</b>
Annen rentekostnad		291 747	195 567
Annen finanskostnad		1 134	3 310
<b>Sum finanskostnader</b>		<b>292 880</b>	<b>198 876</b>
<b>Netto finans</b>		<b>-282 762</b>	<b>-191 533</b>
<b>Ordinært resultat før skattekostnad</b>		<b>-453 778</b>	<b>1 041 785</b>
Skattekostnad på resultat	3	-47 903	47 903
<b>Ordinært resultat etter skattekostnad</b>	4	<b>-405 875</b>	<b>993 882</b>
<b>Årsresultat</b>		<b>-405 875</b>	<b>993 882</b>
<b>Årsresultat etter minoritetsinteresser</b>		<b>-405 875</b>	<b>993 882</b>
<b>Totalresultat</b>		<b>-405 875</b>	<b>993 882</b>



## Resultatregnskap

<b>Beløp i: NOK</b>	<b>Note</b>	<b>2022</b>	<b>2021</b>
<b>Overføringer og disponeringer</b>			
Avsatt til annen egenkapital			993 882
Overført fra annen egenkapital		-405 875	
<b>Sum overføringer og disponeringer</b>		<b>-405 875</b>	<b>993 882</b>



## Balanse

Beløp i: NOK	Note	2022	2021
<b>BALANSE - EIENDELER</b>			
<b>Anleggsmidler</b>			
<b>Immaterielle eiendeler</b>			
Utsatt skattefordel	3		
<b>Varige driftsmidler</b>			
Tomter, bygninger o.a. fast eiendom	2, 5	61 570	72 896
Maskiner og anlegg	2, 5	1 381 323	1 264 361
Skip og flytende installasjoner	2		
Driftsløsøre, inventar o.a. utstyr	2, 5	334 759	434 124
<b>Sum varige driftsmidler</b>		<b>1 777 652</b>	<b>1 771 381</b>
<b>Finansielle anleggsmidler</b>			
Lån til foretak i samme konsern	6		
Andre langsiktige fordringer	5		
<b>Sum anleggsmidler</b>		<b>1 777 652</b>	<b>1 771 381</b>
<b>Omløpsmidler</b>			
<b>Varer</b>			
<b>Sum varer</b>	5	<b>5 958 370</b>	<b>3 900 215</b>
<b>Fordringer</b>			
Kundefordringer	5	1 745 645	1 007 951
Andre kortsiktige fordringer	6	2 267 112	2 299 160
<b>Sum fordringer</b>		<b>4 012 757</b>	<b>3 307 110</b>
<b>Bankinnskudd, kontanter og lignende</b>			
Bankinnskudd, kontanter o.l.	7	449 767	376 069
<b>Sum bankinnskudd, kontanter og lignende</b>		<b>449 767</b>	<b>376 069</b>
<b>Sum omløpsmidler</b>		<b>10 420 894</b>	<b>7 583 395</b>
<b>SUM EIENDELER</b>		<b>12 198 545</b>	<b>9 354 776</b>



### Balanse

Beløp i: NOK	Note	2022	2021
<b>BALANSE - EGENKAPITAL OG GJELD</b>			
<b>Egenkapital</b>			
<b>Innskutt egenkapital</b>			
Aksjekapital		200 000	200 000
Annen innskutt egenkapital		2 233 703	2 233 703
<b>Sum innskutt egenkapital</b>		<b>2 433 703</b>	<b>2 433 703</b>
<b>Opptjent egenkapital</b>			
Udekket tap		1 490 277	1 084 402
<b>Sum opptjent egenkapital</b>		<b>-1 490 277</b>	<b>-1 084 402</b>
<b>Sum egenkapital</b>	4	<b>943 427</b>	<b>1 349 302</b>
<b>Gjeld</b>			
<b>Langsiktig gjeld</b>			
Utsatt skatt	3		47 903
<b>Sum avsetninger for forpliktelser</b>			<b>47 903</b>
<b>Annen langsiktig gjeld</b>			
Gjeld til kredittinstitusjoner	5	6 094 870	3 419 361
Øvrig langsiktig gjeld	5, 6		
<b>Sum annen langsiktig gjeld</b>		<b>6 094 870</b>	<b>3 419 361</b>
<b>Sum langsiktig gjeld</b>		<b>6 094 870</b>	<b>3 467 264</b>
<b>Kortsiktig gjeld</b>			
Leverandørgjeld		3 266 509	2 201 478
Betalbar skatt	3		
Skyldig offentlige avgifter	7	971 077	605 746
Utbytte	4		
Annen kortsiktig gjeld	6	922 662	1 730 986
<b>Sum kortsiktig gjeld</b>		<b>5 160 248</b>	<b>4 538 210</b>
<b>Sum gjeld</b>		<b>11 255 119</b>	<b>8 005 474</b>
<b>SUM EGENKAPITAL OG GJELD</b>		<b>12 198 545</b>	<b>9 354 776</b>



Brønnøysundregistrene

ÅRSREGNSKAP FOR REGNSKAPSÅRET 2022 - GENERELL INFORMASJON

Journalnummer: 2023 624116

**Enheten**

Organisasjonsnummer: 916 334 354  
Organisasjonsform: Aksjeselskap  
Foretaksnavn: TELLNES AUTOSENTER AS  
Forretningsadresse: Tellnes Næringspark 28  
5357 FJELL

**Regnskapsår**

Årsregnskapets periode: 01.01.2022 - 31.12.2022

**Konsern**

Morselskap i konsern: Nei

**Regnskapsregler**

Regler for små foretak benyttet: Ja  
Benyttet ved utarbeidelsen av  
årsregnskapet til selskapet: Regnskapslovens alminnelige regler

**Årsregnskapet fastsatt av kompetent organ**

Bekreftet av representant for selskapet: Jostein Nils Nesse  
Dato for fastsettelse av årsregnskapet: 30.06.2023

**Revisjon**

Ekstern autorisert regnskapsfører har i løpet av regnskapsåret bistått ved den løpende regnskapsføringen eller utført andre tjenester for selskapet enn å utarbeide årsregnskapet: Ja

**Grunnlag for avgivelse**

År 2022: Årsregnskap er elektronisk innlevert.  
År 2021: Tall er hentet fra elektronisk innlevert årsregnskap fra 2022.

*Det er ikke krav til at årsregnskapet m.v. som sendes til Regnskapsregisteret er undertegnet. Kontrollen på at dette er utført ligger hos revisor/enhetens øverste organ. Sikkerheten ivaretas ved at innsender har rolle/rettighet for innsending av årsregnskapet via Altinn, og ved at det bekreftes at årsregnskapet er fastsatt av kompetent organ.*

Brønnøysundregistrene, 29.07.2023



Organisasjonsnr: 916 334 354  
TELLNES AUTOSENTER AS

## RESULTATREGNSKAP

<b>Beløp i: NOK</b>	<b>Note</b>	<b>2022</b>	<b>2021</b>
<b>RESULTATREGNSKAP</b>			
<b>Inntekter</b>			
Salgsinntekt		34 919 567	27 447 421
Annen driftsinntekt		552 074	408 420
<b>Sum inntekter</b>		<b>35 471 641</b>	<b>27 855 841</b>
<b>Kostnader</b>			
Varekostnad		23 288 984	16 186 066
Lønnskostnad	1	5 655 218	4 845 641
Avskrivning av driftsmidler og immaterielle eiendeler	2	614 104	467 477
Annen driftskostnad	1	6 084 350	5 123 339
<b>Sum kostnader</b>		<b>35 642 656</b>	<b>26 622 523</b>
<b>Driftsresultat</b>		<b>-171 016</b>	<b>1 233 318</b>
<b>Finansinntekter og finanskostnader</b>			
Annen renteinntekt		5 634	4 751
Annen finansinntekt		4 484	2 592
<b>Sum finansinntekter</b>		<b>10 118</b>	<b>7 343</b>
Annen rentekostnad		291 747	195 567
Annen finanskostnad		1 134	3 310
<b>Sum finanskostnader</b>		<b>292 880</b>	<b>198 876</b>
<b>Netto finans</b>		<b>-282 762</b>	<b>-191 533</b>
<b>Ordinært resultat før skattekostnad</b>			
Skattekostnad på resultat	3	-453 778	1 041 785
<b>Ordinært resultat etter skattekostnad</b>	4	<b>-47 903</b>	<b>47 903</b>
<b>Årsresultat</b>		<b>-405 875</b>	<b>993 882</b>
<b>Årsresultat etter minoritetsinteresser</b>		<b>-405 875</b>	<b>993 882</b>
<b>Totalresultat</b>		<b>-405 875</b>	<b>993 882</b>
<b>Overføringer og disponeringer</b>			
Avsatt til annen egenkapital			993 882
Overført fra annen egenkapital		-405 875	
<b>Sum overføringer og disponeringer</b>		<b>-405 875</b>	<b>993 882</b>





Organisasjonsnr: 916 334 354  
TELLNES AUTOSENTER AS

## BALANSE

Beløp i: NOK	Note	2022	2021
<b>BALANSE - EIENDELER</b>			
<b>Anleggsmidler</b>			
<b>Immaterielle eiendeler</b>			
Utsatt skattefordel	3		
<b>Varige driftsmidler</b>			
Tomter, bygninger o.a.			
fast eiendom	2, 5	61 570	72 896
Maskiner og anlegg	2, 5	1 381 323	1 264 361
Skip og flytende installasjoner	2		
Driftsløsøre, inventar o. a. utstyr	2, 5	334 759	434 124
<b>Sum varige driftsmidler</b>		<b>1 777 652</b>	<b>1 771 381</b>
<b>Finansielle anleggsmidler</b>			
Lån til foretak i samme konsern			
Andre langsiktige fordringer	6		
	5		
<b>Sum anleggsmidler</b>		<b>1 777 652</b>	<b>1 771 381</b>
<b>Omløpsmidler</b>			
<b>Varer</b>			
Sum varer	5	5 958 370	3 900 215
<b>Fordringer</b>			
Kundefordringer	5	1 745 645	1 007 951
Andre kortsiktige fordringer	6	2 267 112	2 299 160
<b>Sum fordringer</b>		<b>4 012 757</b>	<b>3 307 110</b>
<b>Bankinnskudd, kontanter og lignende</b>			
Bankinnskudd, kontanter o. l.			
	7	449 767	376 069
<b>Sum bankinnskudd, kontanter og lignende</b>		<b>449 767</b>	<b>376 069</b>
<b>Sum omløpsmidler</b>		<b>10 420 894</b>	<b>7 583 395</b>
<b>SUM EIENDELER</b>		<b>12 198 545</b>	<b>9 354 776</b>

## BALANSE - EGENKAPITAL OG GJELD

### Egenkapital



<b>Innskutt egenkapital</b>			
Aksjekapital		200 000	200 000
Annen innskutt egenkapital		2 233 703	2 233 703
<b>Sum innskutt egenkapital</b>		<b>2 433 703</b>	<b>2 433 703</b>
<b>Opptjent egenkapital</b>			
Udekket tap		1 490 277	1 084 402
<b>Sum opptjent egenkapital</b>		<b>-1 490 277</b>	<b>-1 084 402</b>
<b>Sum egenkapital</b>	<b>4</b>	<b>943 427</b>	<b>1 349 302</b>
<b>Gjeld</b>			
<b>Langsiktig gjeld</b>			
Utsatt skatt	3		47 903
<b>Sum avsetninger for forpliktelseser</b>			<b>47 903</b>
<b>Annen langsiktig gjeld</b>			
Gjeld til kredittinstitusjoner	5	6 094 870	3 419 361
Øvrig langsiktig gjeld	5, 6		
<b>Sum annen langsiktig gjeld</b>		<b>6 094 870</b>	<b>3 419 361</b>
<b>Sum langsiktig gjeld</b>		<b>6 094 870</b>	<b>3 467 264</b>
<b>Kortsiktig gjeld</b>			
Leverandørgjeld		3 266 509	2 201 478
Betalbar skatt	3		
Skyldig offentlige avgifter	7	971 077	605 746
Utbytte	4		
Annen kortsiktig gjeld	6	922 662	1 730 986
<b>Sum kortsiktig gjeld</b>		<b>5 160 248</b>	<b>4 538 210</b>
<b>Sum gjeld</b>		<b>11 255 119</b>	<b>8 005 474</b>
<b>SUM EGENKAPITAL OG GJELD</b>		<b>12 198 545</b>	<b>9 354 776</b>



Organisasjonsnr: 916 334 354  
TELLNES AUTOSENTER AS

NOTEOPPLYSNINGER - SELSKAP - alle poster oppgitt i hele tall

Note  
1

Antall årsverk i regnskapsåret  
10.00

<u>Sum</u>	<u>Beløp</u>
<u>Balanseført verdi 31.12.</u>	<u>Varige driftsmidler Immaterielle eiend.</u>

Konsernregnskap

Morselskapet sitt navn

Forretningskontor for morselskapet

Begrunnelse for at datterselskap er utelatt fra konsolideringen

<u>Samlet beløp - tilknyttet selskap</u>	<u>Årets</u>	<u>Fjorårets</u>
------------------------------------------	--------------	------------------

<u>Samlet beløp - foretak i samme konsern</u>	<u>Årets</u>	<u>Fjorårets</u>
-----------------------------------------------	--------------	------------------

<u>Samlet beløp - foretak i samme konsern</u>	<u>Årets</u>	<u>Fjorårets</u>
-----------------------------------------------	--------------	------------------

<u>Samlet beløp - felles kontrollert virksomhet</u>	<u>Årets</u>	<u>Fjorårets</u>
-----------------------------------------------------	--------------	------------------

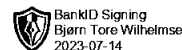
<u>Pantstillelse</u>	<u>Beløp</u>
----------------------	--------------

<u>Beholdning av egne aksjer</u>	<u>Antall</u>	<u>Pålydende</u>	<u>Andel av aksjek.</u>
----------------------------------	---------------	------------------	-------------------------



## revisorvest

GODKJENT REVISJONSSKAP



Til generalforsamlingen i Tellnes Autosenter AS

## Uavhengig revisors beretning

### Konklusjon

Vi har revidert årsregnskapet for Tellnes Autosenter AS som viser et underskudd på kr 405 875. Årsregnskapet består av balanse per 31. desember 2022, resultatregnskap for regnskapsåret avsluttet per denne datoen og noter til årsregnskapet, herunder et sammendrag av viktige regnskapsprinsipper.

Etter vår mening

- oppfyller årsregnskapet gjeldende lovkrav, og
- gir årsregnskapet et rettviseende bilde av selskapets finansielle stilling per 31. desember 2022 og av dets resultater for regnskapsåret avsluttet per denne datoen i samsvar med regnskapslovens regler og god regnskapsskikk i Norge.

### Grunnlag for konklusjonen

Vi har gjennomført revisjonen i samsvar med International Standards on Auditing (ISA-ene). Våre oppgaver og plikter i henhold til disse standardene er beskrevet nedenfor under "Revisors oppgaver og plikter ved revisjonen av årsregnskapet". Vi er uavhengige av selskapet i samsvar med kravene i relevante lover og forskrifter i Norge og International Code of Ethics for Professional Accountants (inkludert internasjonale uavhengighetsstandarder) utstedt av International Ethics Standards Board for Accountants (IESBA-reglene), og vi har overholdt våre øvrige etiske forpliktelser i samsvar med disse kravene. Innhentet revisjonsbevis er etter vår vurdering tilstrekkelig og hensiktsmessig som grunnlag for vår konklusjon.

### Ledelsens ansvar for årsregnskapet

Styret og daglig leder (ledelsen) er ansvarlige for å utarbeide årsregnskapet og for at det gir et rettviseende bilde i samsvar med regnskapslovens regler og god regnskapsskikk i Norge. Ledelsen er også ansvarlig for slik intern kontroll som den finner nødvendig for å kunne utarbeide et årsregnskap som ikke inneholder vesentlig feilinformasjon, verken som følge av misligheter eller utilsiktede feil.

Ved utarbeidelsen av årsregnskapet må ledelsen ta standpunkt til selskapets evne til fortsatt drift og opplyse om forhold av betydning for fortsatt drift. Forutsetningen om fortsatt drift skal legges til grunn for årsregnskapet så lenge det ikke er sannsynlig at virksomheten vil bli avvirket.

### Revisors oppgaver og plikter ved revisjonen av årsregnskapet

Vårt mål er å oppnå betryggende sikkerhet for at årsregnskapet som helhet ikke inneholder vesentlig feilinformasjon, verken som følge av misligheter eller utilsiktede feil, og å avgi en revisjonsberetning som inneholder vår konklusjon. Betryggende sikkerhet er en høy grad av sikkerhet, men ingen garanti for at en revisjon utført i samsvar med ISA-ene, alltid vil avdekke vesentlig feilinformasjon. Feilinformasjon kan oppstå som følge av misligheter eller utilsiktede feil. Feilinformasjon er å anse som vesentlig dersom den enkeltvis eller samlet med rimelighet kan forventes å påvirke de økonomiske beslutningene som brukerne foretar på grunnlag av årsregnskapet.

Medlemmer i Den norske Revisorforening. Ansvarlige Statsautoriserte revisorer: Bjørn Tore Wilhelmsen - Anette Tvedt

Revisor Vest AS - Idrettsvegen 144, 5353 Straume  
Tlf: 56 32 38 48 - E-post: post@revisorvest.no - revisorvest.no - Revisornr./Org.nr: NO 997 142 411 MVA



revisorvest

GODKJENT REVISJONSSelskAP

For videre beskrivelse av revisors oppgaver og plikter vises det til:  
<https://revisorforeningen.no/revisjonsberetninger>


Straume 30.06.2023

**Revisor Vest AS**

Bjørn Tore Wilhelmsen  
statsautorisert revisor  
(elektronisk signert)



 BankID Signing  
Frode Nesse  
2023-07-14

 BankID Signing  
Jostein Nils Nesse  
2023-07-14


 BankID Signing  
Anette Nesse  
2023-07-14

# ÅRSREGNSKAP

## 2022

### Tellnes Autosenter AS


Organisasjonsnummer: 916 334 354

 BankID Signing  
Frode Nesse  
2023-07-14 BankID Signing  
Jostein Nils Nesse  
2023-07-14 BankID Signing  
Anette Nesse  
2023-07-14

## Resultatregnskap

### Tellnes Autosenter AS


Driftsinntekter og driftskostnader	Note	2022	2021
Salgsinntekt		34 919 567	27 447 421
Annen driftsinntekt		552 074	408 420
Sum driftsinntekter		<u>35 471 641</u>	<u>27 855 841</u>
Varekostnad		23 288 984	16 186 066
Lønnskostnad	1	5 655 218	4 845 641
Avskrivning av driftsmidler og immaterielle eiendeler	2	614 104	467 477
Annen driftskostnad	1	6 084 350	5 123 339
Sum driftskostnader		<u>35 642 656</u>	<u>26 622 523</u>
Driftsresultat		<u>-171 016</u>	<u>1 233 318</u>
<b>Finansinntekter og finanskostnader</b>			
Annen renteinntekt		5 634	4 751
Annen finansinntekt		4 484	2 592
Annen rentekostnad		291 747	195 567
Annen finanskostnad		1 134	3 310
Resultat av finansposter		<u>-282 762</u>	<u>-191 533</u>
Resultat før skattekostnad		-453 778	1 041 785
Skattekostnad på resultat	3	-47 903	47 903
Resultat	4	<u>-405 875</u>	<u>993 882</u>
Årsresultat		<u>-405 875</u>	<u>993 882</u>
<b>Overføringer</b>			
Avsatt til annen egenkapital		0	993 882
Overført fra annen egenkapital		405 875	0
Sum overføringer		<u>-405 875</u>	<u>993 882</u>

 BankID Signing  
Frode Nesse  
2023-07-14 BankID Signing  
Jostein Nils Nesse  
2023-07-14 BankID Signing  
Anette Nesse  
2023-07-14

## Balanse

### Tellnes Autosenter AS

Eiendeler	Note	2022	2021
<b>Anleggsmidler</b>			
<b>Varige driftsmidler</b>			
Tomter, bygninger o.a. fast eiendom	2, 5	61 570	72 896
Maskiner og anlegg	2, 5	1 381 323	1 264 361
Driftsløsøre, inventar o.a. utstyr	2, 5	334 759	434 124
Sum varige driftsmidler		<u>1 777 652</u>	<u>1 771 381</u>
<b>Finansielle anleggsmidler</b>			
Sum anleggsmidler		<u>1 777 652</u>	<u>1 771 381</u>
<b>Omløpsmidler</b>			
Lager av varer og annen beholdning	5	5 958 370	3 900 215
<b>Fordringer</b>			
Kundefordringer	5	1 745 645	1 007 951
Andre kortsiktige fordringer	6	2 267 112	2 299 160
Sum fordringer		<u>4 012 757</u>	<u>3 307 110</u>
Bankinnskudd, kontanter o.l.	7	449 767	376 069
Sum omløpsmidler		<u>10 420 894</u>	<u>7 583 395</u>
Sum eiendeler		<u>12 198 545</u>	<u>9 354 776</u>

 BankID Signing  
Frode Nesse  
2023-07-14 BankID Signing  
Jostein Nils Nesse  
2023-07-14 BankID Signing  
Anette Nesse  
2023-07-14

## Balanse

### Tellnes Autosenter AS


Egenkapital og gjeld	Note	2022	2021
<b>Innskutt egenkapital</b>			
Aksjekapital		200 000	200 000
Annen innskutt egenkapital		2 233 703	2 233 703
Sum innskutt egenkapital		<u>2 433 703</u>	<u>2 433 703</u>
<b>Opptjent egenkapital</b>			
Udekket tap		-1 490 277	-1 084 402
Sum opptjent egenkapital		<u>-1 490 277</u>	<u>-1 084 402</u>
Sum egenkapital	4	<u>943 427</u>	<u>1 349 302</u>
<b>Gjeld</b>			
<b>Avsetning for forpliktelser</b>			
Utsatt skatt	3	0	47 903
Sum avsetning for forpliktelser		<u>0</u>	<u>47 903</u>
<b>Annen langsiktig gjeld</b>			
Gjeld til kredittinstitusjoner	5	6 094 870	3 419 361
Sum annen langsiktig gjeld		<u>6 094 870</u>	<u>3 419 361</u>
<b>Kortsiktig gjeld</b>			
Leverandørgjeld		3 266 509	2 201 478
Skyldig offentlige avgifter	7	971 077	605 746
Annen kortsiktig gjeld	6	922 662	1 730 986
Sum kortsiktig gjeld		<u>5 160 248</u>	<u>4 538 210</u>
Sum gjeld		<u>11 255 119</u>	<u>8 005 474</u>
Sum egenkapital og gjeld		<u>12 198 545</u>	<u>9 354 776</u>


Fjell, 30.06.2023  
Styret i Tellnes Autosenter ASAnette Nesse  
styremedlemJostein Nils Nesse  
styrelederFrode Nesse  
daglig leder



## Tellnes Autosenter AS

### Noter til årsregnskapet 2022

 BankID Signing  
Frode Nesse  
2023-07-14

 BankID Signing  
Jostein Nils Nesse  
2023-07-14

 BankID Signing  
Anette Nesse  
2023-07-14

#### REGNSKAPSPRINSIPPER

Årsregnskapet er satt opp i samsvar med regnskapsloven. Det er utarbeidet etter norske regnskapsstandarder.

#### Driftsinntekter og kostnader

Inntektsføring skjer etter opptjeningsprinsippet som normalt vil være leveringstidspunktet for varer og tjenester. Kostnader medtas etter sammenstillingsprinsippet, dvs. at kostnader medtas i samme periode som tilhørende inntekter inntektsføres.

#### Hovedregel for vurdering og klassifisering av eiendeler og gjeld

Eiendeler bestemt til varig eie eller bruk er klassifisert som anleggsmidler. Andre eiendeler er klassifisert som omløpsmidler. Fordringer som skal tilbakebetales innen ett år er uansett klassifisert som omløpsmidler. Ved klassifisering av kortsiktig og langsiktig gjeld er analoge kriterier lagt til grunn.

Anleggsmidler vurderes til anskaffelseskost, men nedskrives til virkelig verdi når verdifallet forventes ikke å være forbigående. Anleggsmidler med begrenset økonomisk levetid avskrives planmessig. Langsiktig gjeld balanseføres til nominelt mottatt beløp på etableringstidspunktet.

Omløpsmidler vurderes til laveste av anskaffelseskost og virkelig verdi. Kortsiktig gjeld balanseføres til nominelt mottatt beløp på etableringstidspunktet.

Enkelte poster er vurdert etter andre regler. Postene det gjelder vil være blant de postene som omhandles nedenfor.

#### Varige driftsmidler

Varige driftsmidler avskrives over forventet økonomisk levetid. Avskrivningene er som hovedregel fordelt lineært over antatt økonomisk levetid.

#### Fordringer

Kundefordringer og andre fordringer oppføres til pålydende etter fradrag for avsetning til forventet tap. Avsetning til tap gjøres på grunnlag av en individuell vurdering av de enkelte fordringene. I tillegg gjøres det for øvrige kundefordringer en uspesifisert avsetning for å dekke antatt tap.

#### Varer

Varer er vurdert til det laveste av gjennomsnittlig anskaffelseskost og netto salgsverdi.

#### Pensjoner

Pensjonsforpliktelser finansiert over driften er beregnet og balanseført under avsetning for forpliktelser. Pensjonsordninger finansiert via sikrede ordninger er ikke balanseført. Pensjonspremien anses i disse tilfeller som pensjonskostnad og klassifiseres sammen med lønnskostnader.

#### Skatt

Skattekostnaden i resultatregnskapet omfatter både periodens betalbare skatt og endring i utsatt skatt. Utsatt skatt er beregnet med 22 % på grunnlag av de midlertidige forskjeller som eksisterer mellom regnskapsmessige og skattemessige verdier, samt ligningsmessig underskudd til fremføring ved utgangen av regnskapsåret. Skatteøkende og skattereduserende midlertidige forskjeller som reverserer eller kan reversere i samme periode er utlignet og nettoført.



## Tellnes Autosenter AS

### Noter til årsregnskapet 2022



#### Note 1 Lønnskostnader og ytelser, godtgjørelser til daglig leder, styret og revisor

Lønnskostnader	2022	2021
Lønninger	4 650 545	3 997 542
Arbeidsgiveravgift	744 033	652 349
Pensjonskostnader	116 013	85 383
Andre ytelser	144 627	110 367
<b>Sum</b>	<b>5 655 218</b>	<b>4 845 641</b>

Selskapet har i 2022 sysselsatt 14 årsverk.

#### Lån til nærstående

Selskapet har ytt lån til aksjonær og nærstående på kr. 19 206 pr. 31.12.2022.

#### Note 2 Anleggsmidler

	Maskiner og anlegg	Driftsløsøre, inventar ol.	Sum
Anskaffelseskost pr. 01.01.22	228 612	2 437 623	2 666 234
+ Tilgang kjøpte driftsmidler		826 891	826 891
- Avgang i året		677 450	677 450
<b>= Anskaffelseskost 31.12.22</b>	<b>228 612</b>	<b>2 587 064</b>	<b>2 815 675</b>
Akkumulerte avskrivninger 31.12.22	133 974	904 050	1 038 024
<b>= Bokført verdi 31.12.22</b>	<b>94 638</b>	<b>1 683 013</b>	<b>1 777 652</b>
Årets ordinære avskrivninger	28 611	585 493	614 104
Økonomisk levetid	5-10 år	0-5 år	



## Tellnes Autosenter AS

### Noter til årsregnskapet 2022



#### Note 3 Skatt

Årets skattekostnad	2022	2021
Resultatført skatt på ordinært resultat:		
Betalbar skatt	0	0
Endring i utsatt skatt	-47 903	47 903
<b>Skattekostnad ordinært resultat</b>	<b>-47 903</b>	<b>47 903</b>

Skattepliktig inntekt:		
Resultat før skatt	-453 778	1 041 785
Permanente forskjeller	7 861	6 436
Endring i midlertidige forskjeller	-20 264	-168 766
Anvendelse av fremførbart underskudd	0	-879 455
<b>Skattepliktig inntekt</b>	<b>-466 181</b>	<b>0</b>

Betalbar skatt i balansen:		
Betalbar skatt på årets resultat	0	0
<b>Sum betalbar skatt i balansen</b>	<b>0</b>	<b>0</b>

Skatteeffekten av midlertidige forskjeller og underskudd til fremføring som har gitt opphav til utsatt skatt og utsatte skattefordeler, spesifisert på typer av midlertidige forskjeller

	2022	2021	Endring
Varige driftsmidler	528 112	507 847	-20 264
Fordringer	-96 574	-96 574	0
<b>Sum</b>	<b>431 538</b>	<b>411 273</b>	<b>-20 264</b>

Akkumulert fremførbart underskudd	-659 714	-193 533	466 181
Inngår ikke i beregningen av utsatt skatt	228 177	0	-228 177
<b>Grunnlag for utsatt skatt</b>	<b>0</b>	<b>217 740</b>	<b>217 740</b>

<b>Utsatt skatt (22 %)</b>	<b>0</b>	<b>47 903</b>	<b>47 903</b>
----------------------------	----------	---------------	---------------

#### Note 4 Egenkapital

	Aksjekapital	Annen innskutt EK	Annen EK	Sum
Egenkapital pr 31.12.2021	200 000	2 233 703	-1 084 402	1 349 302
Årets resultat			-405 875	-405 875
<b>Egenkapital pr 31.12.2022</b>	<b>200 000</b>	<b>2 233 703</b>	<b>-1 490 277</b>	<b>943 427</b>



## Tellnes Autosenter AS

### Noter til årsregnskapet 2022



#### Note 5 Fordringer og gjeld

	2022	2021
Gjeld sikret ved pant	6 094 870	3 419 361
<b>Pantsatte eiendeler:</b>		
Kundefordringer	1 745 645	1 007 951
Varer	2 383 914	932 877
Biler	3 547 051	2 677 978
Driftsmidler/inventar	1 777 652	1 771 381

#### Note 6 Mellomværende med selskap i samme konsern

	2022	2021
<b>Fordringer</b>		
Andre kortsiktige fordringer konsern	1 902 793	1 902 793
<b>Sum</b>	<b>1 902 793</b>	<b>1 902 793</b>
<b>Gjeld</b>		
Lån fra foretak i samme konsern	508 670	1 126 550
<b>Sum</b>	<b>508 670</b>	<b>1 126 550</b>

#### Note 7 Bankinnskudd

Av selskapets bankinnskudd utgjør kr 65 878 bundne skattetrekksmidler.