



ÅRSREGNSKAPET FOR REGNSKAPSÅRET 2020 - GENERELL INFORMASJON

Enheten

Organisasjonsnummer: 997 767 047
Organisasjonsform: Aksjeselskap
Foretaksnavn: MÅLSNESKAIA AS
Forretningsadresse: Martin Kregnes veg 51
7091 TILLER

Regnskapsår

Årsregnskapets periode: 01.01.2020 - 31.12.2020

Konsern

Morselskap i konsern: Nei

Regnskapsregler

Regler for små foretak benyttet: Ja
Benyttet ved utarbeidelsen av årsregnskapet til selskapet: Regnskapslovens alminnelige regler

Årsregnskapet fastsatt av kompetent organ

Bekreftet av representant for selskapet: Egil Eide
Dato for fastsettelse av årsregnskapet: 16.06.2021

Grunnlag for avgivelse

År 2020: Årsregnskapet er elektronisk innlevert
År 2019: Tall er hentet fra elektronisk innlevert årsregnskap fra 2020

Det er ikke krav til at årsregnskapet m.v. som sendes til Regnskapsregisteret er undertegnet. Kontrollen på at dette er utført ligger hos revisor/enhetens øverste organ. Sikkerheten ivaretas ved at innsender har rolle/rettighet for innsending av årsregnskapet via Altinn, og ved at det bekreftes at årsregnskapet er fastsatt av kompetent organ.

Brønnøysundregistrene, 06.05.2022



Resultatregnskap

| Beløp i: NOK | Note | 2020 | 2019 |
|---|------|-----------------|----------------|
| RESULTATREGNSKAP | | | |
| Inntekter | | | |
| Salgsinntekt | | 74 572 | 56 474 |
| Sum inntekter | | 74 572 | 56 474 |
| Kostnader | | | |
| Avskrivning på varige driftsmidler | 1 | 67 368 | 67 368 |
| Annen driftskostnad | 2 | 98 461 | 66 299 |
| Sum kostnader | | 165 829 | 133 667 |
| Driftsresultat | | -91 258 | -77 193 |
| Finansinntekter og finanskostnader | | | |
| Annen renteinntekt | | 132 | 307 |
| Sum finansinntekter | | 132 | 307 |
| Rentekostnad til foretak i samme konsern | | 30 000 | |
| Annen rentekostnad | | 528 | |
| Sum finanskostnader | | 30 528 | |
| Netto finans | | -30 396 | 307 |
| Ordinært resultat før skattekostnad | | -121 654 | -76 886 |
| Skattekostnad på ordinært resultat | 3 | -26 764 | -16 915 |
| Ordinært resultat etter skattekostnad | | -94 890 | -59 971 |
| Årsresultat | | -94 890 | -59 971 |
| Årsresultat etter minoritetsinteresser | | -94 890 | -59 971 |
| Overføringer og disponeringer | | | |
| Udekket tap | 6 | -94 890 | -59 971 |
| Sum overføringer og disponeringer | | -94 890 | -59 971 |



Balanse

| Beløp i: NOK | Note | 2020 | 2019 |
|--|------|------------------|------------------|
| BALANSE - EIENDELER | | | |
| Anleggsmidler | | | |
| Immaterielle eiendeler | | | |
| Utsatt skattefordel | 3 | 75 734 | 48 970 |
| Sum immaterielle eiendeler | | 75 734 | 48 970 |
| Varige driftsmidler | | | |
| Tomter, bygninger og annen fast eiendom | 1 | 3 027 257 | 3 092 579 |
| Driftsløsøre, inventar, verktøy, kontorm. | 1 | 15 176 | 17 223 |
| Sum varige driftsmidler | | 3 042 434 | 3 109 802 |
| Sum anleggsmidler | | 3 118 168 | 3 158 772 |
| Omløpsmidler | | | |
| Varer | | | |
| Fordringer | | | |
| Kundefordringer | | 36 750 | 36 417 |
| Andre kortsiktige fordringer | | 14 575 | 32 804 |
| Konsernfordringer | | 691 241 | 691 241 |
| Sum fordringer | | 742 566 | 760 462 |
| Bankinnskudd, kontanter og lignende | | | |
| Bankinnskudd, kontanter o.l. | 7 | 321 106 | 313 522 |
| Sum bankinnskudd, kontanter og lignende | | 321 106 | 313 522 |
| Sum omløpsmidler | | 1 063 671 | 1 073 984 |
| SUM EIENDELER | | 4 181 839 | 4 232 756 |
| BALANSE - EGENKAPITAL OG GJELD | | | |
| Egenkapital | | | |
| Innskutt egenkapital | | | |
| Aksjekapital | 4,6 | 400 000 | 400 000 |



Balanse

| Beløp i: NOK | Note | 2020 | 2019 |
|-----------------------------------|-------------|------------------|------------------|
| Overkurs | 6 | 2 790 000 | 2 790 000 |
| Sum innskutt egenkapital | | 3 190 000 | 3 190 000 |
| Opptjent egenkapital | | | |
| Udekket tap | 6 | 268 498 | 173 608 |
| Sum opptjent egenkapital | | -268 498 | -173 608 |
| Sum egenkapital | | 2 921 502 | 3 016 392 |
| Gjeld | | | |
| Langsiktig gjeld | | | |
| Annen langsiktig gjeld | | | |
| Øvrig langsiktig gjeld | 5 | 1 227 500 | 1 197 500 |
| Sum annen langsiktig gjeld | | 1 227 500 | 1 197 500 |
| Sum langsiktig gjeld | | 1 227 500 | 1 197 500 |
| Kortsiktig gjeld | | | |
| Leverandørgjeld | | 506 | |
| Skyldig offentlige avgifter | | | 4 314 |
| Annen kortsiktig gjeld | | 32 331 | 14 550 |
| Sum kortsiktig gjeld | | 32 838 | 18 864 |
| Sum gjeld | | 1 260 338 | 1 216 364 |
| SUM EGENKAPITAL OG GJELD | | 4 181 839 | 4 232 756 |



Brønnøysundregistrene

ÅRSREGNSKAP FOR REGNSKAPSÅRET 2020 - GENERELL INFORMASJON

Journalnummer: 2021 448847

Enheten

Organisasjonsnummer: 997 767 047
Organisasjonsform: Aksjeselskap
Foretaksnavn: MÅLSNESKAIA AS
Forretningsadresse: Martin Kregnes veg 51
7091 TILLER

Regnskapsår

Årsregnskapets periode: 01.01.2020 - 31.12.2020

Konsern

Morselskap i konsern: Nei

Regnskapsregler

Regler for små foretak benyttet: Ja
Benyttet ved utarbeidelsen av
årsregnskapet til selskapet: Regnskapslovens alminnelige regler

Årsregnskapet fastsatt av kompetent organ

Bekreftet av representant for selskapet: Egil Eide
Dato for fastsettelse av årsregnskapet: 16.06.2021

Revisjon

Selskapet har besluttet at årsregnskapet
ikke skal revideres: Ja
Årsregnskapet er utarbeidet av ekstern
autorisert regnskapsfører: Ja
Ekstern autorisert regnskapsfører har i
løpet av regnskapsåret bistått ved den
løpende regnskapsføringen eller utført
andre tjenester for selskapet enn å
utarbeide årsregnskapet: Ja

Grunnlag for avgivelse

År 2020: Årsregnskap er elektronisk innlevert.
År 2019: Tall er hentet fra elektronisk innlevert årsregnskap fra 2020.

Det er ikke krav til at årsregnskapet m.v. som sendes til Regnskapsregisteret er undertegnet. Kontrollen på at dette er utført ligger hos revisor/enhetens øverste organ. Sikkerheten ivaretas ved at innsender har rolle/rettighet for innsending av årsregnskapet via Altinn, og ved at det bekreftes at årsregnskapet er fastsatt av kompetent organ.

Brønnøysundregistrene, 21.06.2021

Brønnøysundregistrene
Postadresse: Postboks 900, 8910 Brønnøysund
Telefon: 75 00 75 00
E-post: firmapost@brreg.no Internett: www.brreg.no
Organisasjonsnummer: 974 760 673



Organisasjonsnr: 997 767 047
MÅLSNESKAIA AS

RESULTATREGNSKAP

| Beløp i: NOK | Note | 2020 | 2019 |
|---|-------------|-----------------|----------------|
| RESULTATREGNSKAP | | | |
| Inntekter | | | |
| Salgsinntekt | | 74 572 | 56 474 |
| Sum inntekter | | 74 572 | 56 474 |
| Kostnader | | | |
| Avskrivning på varige driftsmidler | 1 | 67 368 | 67 368 |
| Annen driftskostnad | 2 | 98 461 | 66 299 |
| Sum kostnader | | 165 829 | 133 667 |
| Driftsresultat | | -91 258 | -77 193 |
| Finansinntekter og finanskostnader | | | |
| Annen renteinntekt | | 132 | 307 |
| Sum finansinntekter | | 132 | 307 |
| Rentekostnad til foretak i samme konsern | | 30 000 | |
| Annen rentekostnad | | 528 | |
| Sum finanskostnader | | 30 528 | |
| Netto finans | | -30 396 | 307 |
| Ordinært resultat før skattekostnad | | -121 654 | -76 886 |
| Skattekostnad på ordinært resultat | 3 | -26 764 | -16 915 |
| Ordinært resultat etter skattekostnad | | -94 890 | -59 971 |
| Årsresultat | | -94 890 | -59 971 |
| Årsresultat etter minoritetsinteresser | | -94 890 | -59 971 |
| Overføringer og disponeringer | | | |
| Udekket tap | 6 | -94 890 | -59 971 |
| Sum overføringer og disponeringer | | -94 890 | -59 971 |



Organisasjonsnr: 997 767 047
MÅLSNESKAIA AS

BALANSE

Beløp i: NOK

| Note | 2020 | 2019 |
|------|------|------|
|------|------|------|

BALANSE - EIENDELER

Anleggsmidler

Immaterielle eiendeler

| | | | |
|-----------------------------------|---|---------------|---------------|
| Utsatt skattefordel | 3 | 75 734 | 48 970 |
| Sum immaterielle eiendeler | | 75 734 | 48 970 |

Varige driftsmidler

| | | | |
|---|---|------------------|------------------|
| Tomter, bygninger og annen fast eiendom | 1 | 3 027 257 | 3 092 579 |
| Driftsløsøre, inventar, verktøy, kontorm. | 1 | 15 176 | 17 223 |
| Sum varige driftsmidler | | 3 042 434 | 3 109 802 |

| | | | |
|--------------------------|--|------------------|------------------|
| Sum anleggsmidler | | 3 118 168 | 3 158 772 |
|--------------------------|--|------------------|------------------|

Omløpsmidler

Varer

Fordringer

| | | | |
|------------------------------|--|----------------|----------------|
| Kundefordringer | | 36 750 | 36 417 |
| Andre kortsiktige fordringer | | 14 575 | 32 804 |
| Konsernfordringer | | 691 241 | 691 241 |
| Sum fordringer | | 742 566 | 760 462 |

Bankinnskudd, kontanter og lignende

| | | | |
|--|---|----------------|----------------|
| Bankinnskudd, kontanter o. l. | 7 | 321 106 | 313 522 |
| Sum bankinnskudd, kontanter og lignende | | 321 106 | 313 522 |

| | | | |
|-------------------------|--|------------------|------------------|
| Sum omløpsmidler | | 1 063 671 | 1 073 984 |
|-------------------------|--|------------------|------------------|

| | | | |
|----------------------|--|------------------|------------------|
| SUM EIENDELER | | 4 181 839 | 4 232 756 |
|----------------------|--|------------------|------------------|

BALANSE - EGENKAPITAL OG GJELD

Egenkapital

Innskutt egenkapital

| | | | |
|---------------------------------|-----|------------------|------------------|
| Aksjekapital | 4,6 | 400 000 | 400 000 |
| Overkurs | 6 | 2 790 000 | 2 790 000 |
| Sum innskutt egenkapital | | 3 190 000 | 3 190 000 |

Opptjent egenkapital

| | | | |
|---------------------------------|---|-----------------|-----------------|
| Udekket tap | 6 | 268 498 | 173 608 |
| Sum opptjent egenkapital | | -268 498 | -173 608 |



| | | |
|-----------------------------------|------------------|------------------|
| Sum egenkapital | 2 921 502 | 3 016 392 |
| Gjeld | | |
| Langsiktig gjeld | | |
| Annen langsiktig gjeld | | |
| Øvrig langsiktig gjeld 5 | 1 227 500 | 1 197 500 |
| Sum annen langsiktig gjeld | 1 227 500 | 1 197 500 |
| Sum langsiktig gjeld | 1 227 500 | 1 197 500 |
| Kortsiktig gjeld | | |
| Leverandørgjeld | 506 | |
| Skyldig offentlige avgifter | | 4 314 |
| Annen kortsiktig gjeld | 32 331 | 14 550 |
| Sum kortsiktig gjeld | 32 838 | 18 864 |
| Sum gjeld | 1 260 338 | 1 216 364 |
| SUM EGENKAPITAL OG GJELD | 4 181 839 | 4 232 756 |



Organisasjonsnr: 997 767 047
MÅLSNESKAIA AS

NOTEOPPLYSNINGER - SELSKAP - alle poster oppgitt i hele tall

Note

Regnskapsprinsipper

Note

Antall aksjer og aksjeeiere

| <u>Aksjeklasse</u> | <u>Ant. aksjer</u> | <u>Pålydende</u> | <u>Bokført verdi</u> |
|--------------------|--------------------|------------------|----------------------|
| Ordinære aksjer | 400000.00 | 1.00 | 400000.00 |

| <u>Aksjeeiere - fritekst</u> | <u>Antall</u> | <u>Eierandel</u> | <u>Aksjeklasse</u> |
|------------------------------|---------------|------------------|--------------------|
| Navartech AS | 400000.00 | 100.00% | Ordinære aksjer |

| <u>Sum</u> | <u>Sum antall</u> | <u>Sum eierandel</u> |
|------------|-------------------|----------------------|
| | 400000.00 | 100.00% |

Note

Ytelser til ledende personer
Er det gitt ytelser til ledende person: Nei

Ytelser til daglig leder

| <u>Ytelser</u> | <u>Lønn</u> | <u>Pensj.forpl.</u> | <u>Andre godtgj.</u> |
|----------------|-------------|---------------------|----------------------|
|----------------|-------------|---------------------|----------------------|

Note

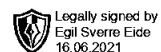
Antall årsverk i regnskapsåret

Virksomheten har hatt følgende antall årsverk:
0.00

Note

Lån og sikkerhetsstillelse til ledende personer og aksjeeiere

Er det gitt lån eller sikkerhetsstillelse til ledende personer: Nei



**Årsregnskap 2020
for
Målsneskaia AS**

Foretaksnummer 997767047



Utarbeidet av:
Accountor AS
Autorisert regnskapsførerselskap
3. etg. Innspurten 1A
0663 OSLO



Målsneskaia As

Legally signed by
Egil Sverre Eide
16.06.2021

Resultatregnskap

| | Note | 2020 | 2019 |
|--|------|------------------|-----------------|
| DRIFTSINNEKTER OG DRIFTSKOSTNADER | | | |
| Driftsinntekter | | | |
| Salgsinntekt | | 74 572 | 56 474 |
| Sum driftsinntekter | | 74 572 | 56 474 |
| Driftskostnader | | | |
| Avskrivning på varige driftsmidler | 1 | 67 368 | 67 368 |
| Annen driftskostnad | 2 | 98 461 | 66 299 |
| Sum driftskostnader | | 165 829 | 133 667 |
| DRIFTSRESULTAT | | (91 258) | (77 193) |
| FINANSINNEKTER OG FINANSKOSTNADER | | | |
| Finansinntekter | | | |
| Annen renteinntekt | | 132 | 307 |
| Sum finansinntekter | | 132 | 307 |
| Finanskostnader | | | |
| Rentekostn. til foretak i samme konsern | | 30 000 | 0 |
| Annen rentekostnad | | 528 | 0 |
| Sum finanskostnader | | 30 528 | 0 |
| NETTO FINANSPOSTER | | (30 396) | 307 |
| ORDINÆRT RES. FØR SKATTEKOSTNAD | | (121 654) | (76 886) |
| Skattekostnad på ordinært resultat | 3 | (26 764) | (16 915) |
| ORDINÆRT RESULTAT | | (94 890) | (59 971) |
| ÅRSRESULTAT | | (94 890) | (59 971) |
| OVERF. OG DISPONERINGER | | | |
| Frømføring av udekket tap | 6 | (94 890) | (59 971) |
| SUM OVERFØRINGER OG DISPONERINGER | | (94 890) | (59 971) |

Årsregnskap for Målsneskaia As

Organisasjonsnr. 997767047



Målsneskaia As

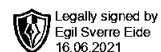
Legally signed by
Egil Sverre Eide
16.06.2021

Balanse pr. 31.12.2020

| | Note | 31.12.2020 | 31.12.2019 |
|---|------|------------------|------------------|
| EIENDELER | | | |
| ANLEGGSMIDLER | | | |
| Immaterielle eiendeler | | | |
| Utsatt skattefordel | 3 | 75 734 | 48 970 |
| Sum immaterielle eiendeler | | 75 734 | 48 970 |
| Varige driftsmidler | | | |
| Tomter, bygninger og annen fast eiendom | 1 | 3 027 257 | 3 092 579 |
| Driftsløsøre, inventar, verktøy, kontorm. | 1 | 15 176 | 17 223 |
| Sum varige driftsmidler | | 3 042 434 | 3 109 802 |
| SUM ANLEGGSMIDLER | | 3 118 168 | 3 158 772 |
| OMLØPSMIDLER | | | |
| Fordringer | | | |
| Kundefordringer | | 36 750 | 36 417 |
| Fordringer på konsernselskap | | 691 241 | 691 241 |
| Andre kortsiktige fordringer | | 14 575 | 32 804 |
| Sum fordringer | | 742 566 | 760 462 |
| Bankinnskudd, kontanter o.l. | 7 | 321 106 | 313 522 |
| SUM OMLØPSMIDLER | | 1 063 671 | 1 073 984 |
| SUM EIENDELER | | 4 181 839 | 4 232 756 |



Målsneskaia As



Balanse pr. 31.12.2020


| | Note | 31.12.2020 | 31.12.2019 |
|-----------------------------------|------|------------------|------------------|
| EGENKAPITAL OG GJELD | | | |
| EGENKAPITAL | | | |
| Innskutt egenkapital | | | |
| Aksjekapital | 4,6 | 400 000 | 400 000 |
| Overkurs | 6 | 2 790 000 | 2 790 000 |
| Sum innskutt egenkapital | | 3 190 000 | 3 190 000 |
| Opptjent egenkapital | | | |
| Udekket tap | 6 | (268 498) | (173 608) |
| Sum opptjent egenkapital | | (268 498) | (173 608) |
| SUM EGENKAPITAL | | 2 921 502 | 3 016 392 |
| GJELD | | | |
| LANGSIKTIG GJELD | | | |
| Annen langsiktig gjeld | | | |
| Øvrig langsiktig gjeld | 5 | 1 227 500 | 1 197 500 |
| Sum annen langsiktig gjeld | | 1 227 500 | 1 197 500 |
| SUM LANGSIKTIG GJELD | | 1 227 500 | 1 197 500 |
| KORTSIKTIG GJELD | | | |
| Leverandørgjeld | | 506 | 0 |
| Skyldig offentlige avgifter | | 0 | 4 314 |
| Annen kortsiktig gjeld | | 32 331 | 14 550 |
| SUM KORTSIKTIG GJELD | | 32 838 | 18 864 |
| SUM GJELD | | 1 260 338 | 1 216 364 |
| SUM EGENKAPITAL OG GJELD | | 4 181 839 | 4 232 756 |

Trondheim, den _____

Egil Eide
styreleder/daglig leder



Målsneskaia As



Noter 2020

Regnskapsprinsipper:

Årsregnskapet er satt opp i samsvar med regnskapsloven og god regnskapsskikk for små foretak.

Omløpsmidler og kortsiktig gjeld

Omløpsmidler og kortsiktig gjeld omfatter normalt poster som forfaller til betaling innen ett år etter siste dag i regnskapsåret, samt poster som knytter seg til varekretsløpet. Omløpsmidler vurderes til laveste verdi av anskaffelseskost og antatt virkelig verdi (Laveste verdis prinsipp).

Anleggsmidler og langsiktig gjeld

Anleggsmidler omfatter eiendeler bestemt til varig eie og bruk for virksomheten. Anleggsmidler er vurdert til anskaffelseskost. Varige driftsmidler føres opp i balansen og avskrives over driftsmidlets forventede økonomiske levetid. Varige driftsmidler nedskrives til virkelig verdi ved verdifall som forventes ikke å være av forbigående art. Nedskrivninger blir reversert når grunnlaget for nedskrivningen ikke lenger finnes å være til stede.

Inntektsføring

Leieinntekter inntektsføres når leieperioden starter.

Fordringer

Kundefordringer føres opp i balansen til pålydende etter fradrag for avsetning til påregnelig tap. Avsetning til påregnelig tap gjøres på grunnlag av en individuell vurdering av de enkelte fordringene. I tillegg gjøres det for øvrige kundefordringer en uspesifisert avsetning for å dekke antatt tap.

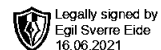
Andre fordringer er også gjenstand for en tilsvarende vurdering.

Skatt

Skattekostnaden i resultatregnskapet omfatter periodens betalbare skatt som blir utlignet og forfaller til betaling i neste regnskapsår i tillegg til endring i utsatt skatt. Utsatt skatt er beregnet med skattesatsen ved utgangen av regnskapsåret (22 %) på grunnlag av skattereduserende og skatteøkende midlertidige forskjeller som eksisterer mellom regnskapsmessige og skattemessige verdier. I beregningen er det også medtatt ligningsmessig framførbart underskudd ved regnskapsårets utgang. Skatteøkende og skattereduserende midlertidige forskjeller som reverserer eller kan reversere i samme periode er utlignet og nettoført.



Målsneskaia As



Noter 2020

Note 1 - Avskrivning på varige driftsmidler

Avskrivningstablå

| | Tomter, bygninger og annen fast eiendom | Driftsløsøre, inventar, verktøy, kontorm. | Sum |
|-----------------------------------|---|---|------------------|
| Anskaffelseskost pr. 1/1 | 3 605 128 | 20 462 | 3 625 590 |
| Anskaffelseskost pr. 31/12 | 3 605 128 | 20 462 | 3 625 590 |
| Akk. av/nedskr. pr 1/1 | 512 549 | 3 240 | 515 789 |
| + Ordinære avskrivninger | 65 322 | 2 046 | 67 368 |
| Akk. av/nedskr. pr. 31/12 | 577 871 | 5 286 | 583 157 |
| Balanseført verdi pr 31/12 | 3 027 257 | 15 176 | 3 042 434 |
| Prosentstatts for ord. avskr. | 2-2 | 10-10 | |

Note 2 - Annen driftskostnad

Selskapet har ingen ansatte pr.31.12, og faller derfor utenfor plikten til å inneha obligatorisk tjenestepensjonsforsikring.

Det er ikke utbetalt noen form for godtgjøresle til selskapets ledelse eller styre.

Selskapet har gjort fravalg av revisor.



Målsneskaia As

Legally signed by
Egil Sverre Eide
16.06.2021

Noter 2020

Note 3 - Skattekostnad

| | |
|---------------------------------------|----------------|
| Spesifikasjon av årets skattekostnad: | 2020 |
| Beregnet skatt av årets resultat | 0 |
| = Sum betalbar skatt | 0 |
| + endring i utsatt skattefordel | -26 764 |
| = Ordinær skattekostnad | -26 764 |

Betalbar skatt i balansen består av:

= Betalbar skatt i balansen 0

Midlertidige forskjeller og balanseført utsatt skatt

| | 2020 | 2019 |
|---|----------------|----------------|
| + Driftsmidler inkl. goodwill | 312 149 | 283 023 |
| - Fremførbart skattemessig underskudd | 656 398 | 505 618 |
| Sum positive skatteøkende forskjeller | 312 149 | 283 023 |
| Sum negative skatteøkende forskjeller | 656 398 | 505 618 |
| | | |
| Grunnlag for beregning av utsatt skatt / skattefordel | -344 249 | -222 595 |
| Balanseført utsatt skattefordel | 75 734 | 48 970 |

Note 4 - Aksjekapital

Selskapets aksjekapital består av 400 000 aksjer pålydende kr 1 pr. aksje, samlet aksjekapital utgjør kr 400 000.

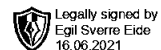
Selskapet har en aksjonær:

| Navn | Foretaksnr | Antall | Eierandel |
|--------------|-------------|---------|-----------|
| Navartech AS | 989 190 261 | 400 000 | 100,00 % |

Navartech AS eies av selskapets styreleder.



Målsneskaia As



Noter 2020

Note 5 - Øvrig langsiktig gjeld

Posten er gjeld til morselskap og kr. 1 000 000 av gjelden er ansvarlig lånekapital som forrentes med 3% p.a.

Note 6 - Egenkapital

| | Aksjekapital / selskapskapital | Overkurs | Annen egenkapital | Sum egenkapital |
|---------------------|-----------------------------------|------------------|----------------------|--------------------|
| Pr 1.1. | 400 000 | 2 790 000 | -173 608 | 3 016 392 |
| -Til årets resultat | | | -94 890 | -94 890 |
| Pr 31.12. | 400 000 | 2 790 000 | -268 498 | 2 921 502 |

I regnskapsåret har Korona-pandemien sammen med tilhørende tiltak fra myndigheter medført en endring for rammebetingelsene for drift. Selskapets styre og ledelse vil til enhver tid vurdere tiltak som er nødvendig å sikre en forsvarlig drift av selskapet. Slik situasjonen er i dag ser ikke selskapets styre og ledelse at det er usikkerhet om fortsatt drift, og regnskapet er dermed avlagt etter prinsippet om fortsatt drift.

Note 7 - Bankinnskudd, kontanter o.l.

Selskapet har ingen bundne midler.