



## ÅRSREGNSKAPET FOR REGNSKAPSÅRET 2021 - GENERELL INFORMASJON

### Enheten

Organisasjonsnummer: 914 533 163  
Organisasjonsform: Aksjeselskap  
Foretaksnavn: FLOWPOWER NORWAY AS  
Forretningsadresse: Nedre Holmegate 30  
4006 STAVANGER

### Regnskapsår

Årsregnskapets periode: 01.01.2021 - 31.12.2021

### Konsern

Mørselskap i konsern: Ja  
Konsernregnskap lagt ved: Nei

### Regnskapsregler

Regler for små foretak benyttet: Ja  
Benyttet ved utarbeidelsen av årsregnskapet til selskapet: Regnskapslovens alminnelige regler

### Årsregnskapet fastsatt av kompetent organ

Bekreftet av representant for selskapet: KJELL HAVER REGNSKAPSSERVICE AS

Dato for fastsettelse av årsregnskapet: 26.04.2022

### Grunnlag for avgivelse

År 2021: Årsregnskapet er elektronisk innlevert  
År 2020: Tall er hentet fra elektronisk innlevert årsregnskap fra 2021

*Det er ikke krav til at årsregnskapet m.v. som sendes til Regnskapsregisteret er undertegnet. Kontrollen på at dette er utført ligger hos revisor/enhetens øverste organ. Sikkerheten ivaretas ved at innsender har rolle/rettighet for innsending av årsregnskapet via Altinn, og ved at det bekreftes at årsregnskapet er fastsatt av kompetent organ.*

Brønnøysundregistrene, 15.06.2023





### Resultatregnskap

Beløp i: NOK	Note	2021	2020
<b>RESULTATREGNSKAP</b>			
<b>Inntekter</b>			
Salgsinntekt		1 400 283	1 854 357
Annen driftsinntekt			1 856 237
<b>Sum inntekter</b>		<b>1 400 283</b>	<b>3 710 594</b>
<b>Kostnader</b>			
Varekostnad		1 253 195	1 279 645
Annen driftskostnad		230 907	271 793
<b>Sum kostnader</b>		<b>1 484 102</b>	<b>1 551 438</b>
<b>Driftsresultat</b>		<b>-83 818</b>	<b>2 159 156</b>
<b>Finansinntekter og finanskostnader</b>			
Renteinntekt fra foretak i samme konsern	3	698 933	1 648 889
Annen renteinntekt		337	961
Annen finansinntekt		502 733	633 458
<b>Sum finansinntekter</b>		<b>1 202 003</b>	<b>2 283 308</b>
Rentekostnad til foretak i samme konsern	3		98 568
Annen rentekostnad			266
Annen finanskostnad		35 922	9 450
<b>Sum finanskostnader</b>		<b>35 922</b>	<b>108 284</b>
<b>Netto finans</b>		<b>1 166 082</b>	<b>2 175 024</b>
<b>Ordinært resultat før skattekostnad</b>		<b>1 082 263</b>	<b>4 334 180</b>
Skattekostnad på ordinært resultat	6	238 024	953 574
<b>Ordinært resultat etter skattekostnad</b>		<b>844 239</b>	<b>3 380 606</b>
<b>Årsresultat</b>		<b>844 239</b>	<b>3 380 606</b>
<b>Årsresultat etter minoritetsinteresser</b>		<b>844 239</b>	<b>3 380 606</b>
<b>Totalresultat</b>		<b>844 239</b>	<b>3 380 606</b>



## Resultatregnskap

<b>Beløp i: NOK</b>	<b>Note</b>	<b>2021</b>	<b>2020</b>
<b>Overføringer og disponeringer</b>			
Ordinært utbytte			3 300 000
Avsatt til annen egenkapital		844 239	80 606
<b>Sum overføringer og disponeringer</b>	<b>5</b>	<b>844 239</b>	<b>3 380 606</b>



## Balanse

Beløp i: NOK	Note	2021	2020
<b>BALANSE - EIENDELER</b>			
<b>Anleggsmidler</b>			
<b>Immaterielle eiendeler</b>			
Utsatt skattefordel	6	487 151	530 406
<b>Sum immaterielle eiendeler</b>		<b>487 151</b>	<b>530 406</b>
<b>Finansielle anleggsmidler</b>			
Investering i annet foretak i samme konsern	2	12 318 792	12 318 792
Lån til foretak i samme konsern	3	5 329 269	19 661 386
<b>Sum finansielle anleggsmidler</b>		<b>17 648 061</b>	<b>31 980 178</b>
<b>Sum anleggsmidler</b>		<b>18 135 212</b>	<b>32 510 584</b>
<b>Omløpsmidler</b>			
<b>Varer</b>			
<b>Fordringer</b>			
Kundefordringer	3	926 890	269 922
Andre kortsiktige fordringer		47 217	122 271
<b>Sum fordringer</b>		<b>974 107</b>	<b>392 193</b>
<b>Bankinnskudd, kontanter og lignende</b>			
Bankinnskudd, kontanter o.l.		8 383 204	14 589 721
<b>Sum bankinnskudd, kontanter og lignende</b>		<b>8 383 204</b>	<b>14 589 721</b>
<b>Sum omløpsmidler</b>		<b>9 357 311</b>	<b>14 981 914</b>
<b>SUM EIENDELER</b>		<b>27 492 523</b>	<b>47 492 498</b>
<b>BALANSE - EGENKAPITAL OG GJELD</b>			
<b>Egenkapital</b>			
<b>Innskutt egenkapital</b>			
Aksjekapital	4	25 904 200	43 204 200
Ikke registrert kapitalnedsettelse			-13 000 000



## Balanse

<b>Beløp i: NOK</b>	<b>Note</b>	<b>2021</b>	<b>2020</b>
Overkurs		336 025	336 025
<b>Sum innskutt egenkapital</b>		<b>26 240 225</b>	<b>30 540 225</b>
<b>Opptjent egenkapital</b>			
Annen egenkapital		924 845	80 606
<b>Sum opptjent egenkapital</b>		<b>924 845</b>	<b>80 606</b>
<b>Sum egenkapital</b>	5	<b>27 165 070</b>	<b>30 620 831</b>
<b>Sum langsiktig gjeld</b>		<b>0</b>	<b>0</b>
<b>Kortsiktig gjeld</b>			
Leverandørgjeld	3	177 363	261 844
Betalbar skatt	6		211 255
Utbytte	5		3 300 000
Annen kortsiktig gjeld	3	150 090	13 098 568
<b>Sum kortsiktig gjeld</b>		<b>327 453</b>	<b>16 871 667</b>
<b>Sum gjeld</b>		<b>327 453</b>	<b>16 871 667</b>
<b>SUM EGENKAPITAL OG GJELD</b>		<b>27 492 523</b>	<b>47 492 498</b>



## Brønnøysundregistrene

### ÅRSREGNSKAP FOR REGNSKAPSÅRET 2021 - GENERELL INFORMASJON

Journalnummer: 2022 236423

#### Enheten

Organisasjonsnummer: 914 533 163  
Organisasjonsform: Aksjeselskap  
Foretaksnavn: FLOWPOWER NORWAY AS  
Forretningsadresse: Nedre Holmegate 30  
4006 STAVANGER

#### Regnskapsår

Årsregnskapets periode: 01.01.2021 - 31.12.2021

#### Konsern

Morselskap i konsern: Ja  
Konsernregnskap lagt ved: Nei

#### Regnskapsregler

Regler for små foretak benyttet: Ja  
Benyttet ved utarbeidelsen av  
årsregnskapet til selskapet: Regnskapslovens alminnelige regler

#### Årsregnskapet fastsatt av kompetent organ

Bekreftet av representant for selskapet: KJELL HAVER REGNSKAPSSERVICE AS  
Dato for fastsettelse av årsregnskapet: 26.04.2022

#### Revisjon

Årsregnskapet er utarbeidet av ekstern  
autorisert regnskapsfører: Ja

#### Grunnlag for avgivelse

År 2021: Årsregnskap er elektronisk innlevert.  
År 2020: Tall er hentet fra elektronisk innlevert årsregnskap fra 2021.

*Det er ikke krav til at årsregnskapet m.v. som sendes til Regnskapsregisteret er undertegnet. Kontrollen på at dette er utført ligger hos revisor/enhetens øverste organ. Sikkerheten ivaretas ved at innsender har rolle/rettighet for innsending av årsregnskapet via Altinn, og ved at det bekreftes at årsregnskapet er fastsatt av kompetent organ.*

Brønnøysundregistrene, 19.05.2022



Organisasjonsnr: 914 533 163  
FLOWPOWER NORWAY AS

## RESULTATREGNSKAP

<b>Beløp i: NOK</b>	<b>Note</b>	<b>2021</b>	<b>2020</b>
<b>RESULTATREGNSKAP</b>			
<b>Inntekter</b>			
Salgsinntekt		1 400 283	1 854 357
Annen driftsinntekt			1 856 237
<b>Sum inntekter</b>		<b>1 400 283</b>	<b>3 710 594</b>
<b>Kostnader</b>			
Varekostnad		1 253 195	1 279 645
Annen driftskostnad		230 907	271 793
<b>Sum kostnader</b>		<b>1 484 102</b>	<b>1 551 438</b>
<b>Driftsresultat</b>		<b>-83 818</b>	<b>2 159 156</b>
<b>Finansinntekter og finanskostnader</b>			
Renteinntekt fra foretak i samme konsern	3	698 933	1 648 889
Annen renteinntekt		337	961
Annen finansinntekt		502 733	633 458
<b>Sum finansinntekter</b>		<b>1 202 003</b>	<b>2 283 308</b>
Rentekostnad til foretak i samme konsern	3		98 568
Annen rentekostnad			266
Annen finanskostnad		35 922	9 450
<b>Sum finanskostnader</b>		<b>35 922</b>	<b>108 284</b>
<b>Netto finans</b>		<b>1 166 082</b>	<b>2 175 024</b>
<b>Ordinært resultat før skattekostnad</b>			
Skattekostnad på ordinært resultat	6	238 024	953 574
<b>Ordinært resultat etter skattekostnad</b>		<b>844 239</b>	<b>3 380 606</b>
<b>Årsresultat</b>		<b>844 239</b>	<b>3 380 606</b>
<b>Årsresultat etter minoritetsinteresser</b>		<b>844 239</b>	<b>3 380 606</b>
<b>Totalresultat</b>		<b>844 239</b>	<b>3 380 606</b>
<b>Overføringer og disponeringer</b>			
Ordinært utbytte			3 300 000
Avsatt til annen egenkapital		844 239	80 606
<b>Sum overføringer og disponeringer</b>	5	<b>844 239</b>	<b>3 380 606</b>





Organisasjonsnr: 914 533 163  
FLOWPOWER NORWAY AS

## BALANSE

Beløp i: NOK

	Note	2021	2020
--	------	------	------

### BALANSE - EIENDELER

#### Anleggsmidler

##### Immaterielle eiendeler

Utsatt skattefordel	6	487 151	530 406
<b>Sum immaterielle eiendeler</b>		<b>487 151</b>	<b>530 406</b>

##### Finansielle anleggsmidler

Investering i annet foretak i samme konsern	2	12 318 792	12 318 792
Lån til foretak i samme konsern	3	5 329 269	19 661 386
<b>Sum finansielle anleggsmidler</b>		<b>17 648 061</b>	<b>31 980 178</b>

<b>Sum anleggsmidler</b>		<b>18 135 212</b>	<b>32 510 584</b>
--------------------------	--	-------------------	-------------------

#### Omløpsmidler

##### Varer

##### Fordringer

Kundefordringer	3	926 890	269 922
Andre kortsiktige fordringer		47 217	122 271
<b>Sum fordringer</b>		<b>974 107</b>	<b>392 193</b>

##### Bankinnskudd, kontanter og lignende

Bankinnskudd, kontanter o. l.		8 383 204	14 589 721
<b>Sum bankinnskudd, kontanter og lignende</b>		<b>8 383 204</b>	<b>14 589 721</b>

<b>Sum omløpsmidler</b>		<b>9 357 311</b>	<b>14 981 914</b>
-------------------------	--	------------------	-------------------

<b>SUM EIENDELER</b>		<b>27 492 523</b>	<b>47 492 498</b>
----------------------	--	-------------------	-------------------

### BALANSE - EGENKAPITAL OG GJELD

#### Egenkapital

##### Innskutt egenkapital

Aksjekapital	4	25 904 200	43 204 200
Ikke registrert kapitalnedsettelse			-13 000 000
Overkurs		336 025	336 025
<b>Sum innskutt egenkapital</b>		<b>26 240 225</b>	<b>30 540 225</b>

##### Opptjent egenkapital



Annen egenkapital		924 845	80 606
<b>Sum opptjent egenkapital</b>		<b>924 845</b>	<b>80 606</b>
<b>Sum egenkapital</b>	<b>5</b>	<b>27 165 070</b>	<b>30 620 831</b>
<b>Sum langsiktig gjeld</b>		<b>0</b>	<b>0</b>
<b>Kortsiktig gjeld</b>			
Leverandørgjeld	3	177 363	261 844
Betalbar skatt	6		211 255
Utbytte	5		3 300 000
Annen kortsiktig gjeld	3	150 090	13 098 568
<b>Sum kortsiktig gjeld</b>		<b>327 453</b>	<b>16 871 667</b>
<b>Sum gjeld</b>		<b>327 453</b>	<b>16 871 667</b>
<b>SUM EGENKAPITAL OG GJELD</b>		<b>27 492 523</b>	<b>47 492 498</b>



Organisasjonsnr: 914 533 163  
FLOWPOWER NORWAY AS

NOTEOPPLYSNINGER - SELSKAP - alle poster oppgitt i hele tall

Note

Antall aksjer og aksjeeiere

Note

7

Antall årsverk i regnskapsåret

Virksomheten har hatt følgende antall årsverk:

0.00

Omløpsmidler                      Startdato      Sluttdato      Endring

Skattemessig fremf.undersk. Startdato      Sluttdato      Endring

Kortsiktig gjeld                      Startdato      Sluttdato      Endring



ERGA REVISJON as

ER  
1988

Dir: +47 46 51 23 70

Jens Zerhagen 47

Postboks 624

8-4033 Stavanger

Org.no: 980 028 679 0000

Statstatistisk revisor

medlem av Den norske Revisjonsforening

Til generalforsamlingen i Flowpower Norway AS

## Uavhengig revisors beretning

### Konklusjon

Vi har revidert Flowpower Norway AS sitt årsregnskap som viser et overskudd på kr 844 239. Årsregnskapet består av balanse per 31. desember 2021, resultatregnskap for regnskapsåret avsluttet per denne datoen og noter til årsregnskapet, herunder et sammendrag av viktige regnskapsprinsipper.

Etter vår mening

- oppfyller årsregnskapet gjeldende lovkrav, og
- gir årsregnskapet et rettviseende bilde av selskapets finansielle stilling per 31. desember 2021 og av dets resultat for regnskapsåret avsluttet per denne datoen i samsvar med regnskapslovens regler og god regnskapsskikk i Norge.

### Grunnlag for konklusjonen

Vi har gjennomført revisjonen i samsvar med de Internasjonale revisjonsstandardene International Standards on Auditing (ISA-ene). Våre oppgaver og plikter i henhold til disse standardene er beskrevet nedenfor under Revisors oppgaver og plikter ved revisjonen av årsregnskapet. Vi er uavhengige av selskapet slik det kreves i lov, forskrift og International Code of Ethics for Professional Accountants (inkludert internasjonale uavhengighetsstandarder) utstedt av the International Ethics Standards Board for Accountants (IESBA-reglene), og vi har overholdt våre øvrige etiske forpliktelser i samsvar med disse kravene. Innhentet revisjonsbevis er etter vår vurdering tilstrekkelig og hensiktsmessig som grunnlag for vår konklusjon.

### Ledelsens ansvar for årsregnskapet

Ledelsen (styret og daglig leder) er ansvarlig for å utarbeide årsregnskapet og for at det gir et rettviseende bilde i samsvar med regnskapslovens regler og god regnskapsskikk i Norge. Ledelsen er også ansvarlig for slik intern kontroll som den finner nødvendig for å kunne utarbeide et årsregnskap som ikke inneholder vesentlig feilinformasjon, verken som følge av misligheter eller utilsiktede feil.

Ved utarbeidelsen av årsregnskapet må ledelsen ta standpunkt til selskapets evne til fortsatt drift og opplyse om forhold av betydning for fortsatt drift. Forutsetningen om fortsatt drift skal legges til grunn for årsregnskapet så lenge det ikke er sannsynlig at virksomheten vil bli avvirket.





**ER**  
1998

#### **Revisors oppgaver og plikter ved revisjonen av årsregnskapet**

Vårt mål er å oppnå betryggende sikkerhet for at årsregnskapet til Flowpower Norway AS som helhet ikke inneholder vesentlig feilinformasjon, verken som følge av misligheter eller utilsiktede feil, og å avgi en revisjonsberetning som inneholder vår konklusjon. Betryggende sikkerhet er en høy grad av sikkerhet, men ingen garanti for at en revisjon utført i samsvar med ISA-ene, alltid vil avdekke vesentlig feilinformasjon som eksisterer. Feilinformasjon kan oppstå som følge av misligheter eller utilsiktede feil. Feilinformasjon blir vurdert som vesentlig dersom den enkeltvis eller samlet med rimelighet kan forventes å påvirke økonomiske beslutninger som brukerne foretar basert på årsregnskapet.

For videre beskrivelse av revisors oppgaver og plikter vises det til:  
<https://revisorforeningen.no/revisjonsberetninger>

Stavanger, 26. april 2022  
Erga Revisjon as

Øyvind Tjønn  
Statsautorisert revisor



Flowpower Norway AS  
Resultatregnskap




Driftsinntekter og driftskostnader	Note	2021	2020
Salgsinntekt		1 400 283	1 854 357
Annen driftsinntekt		0	1 856 237
<b>Sum driftsinntekter</b>		<b>1 400 283</b>	<b>3 710 594</b>
Varekostnad		1 253 195	1 279 645
Annen driftskostnad		230 907	271 793
<b>Sum driftskostnader</b>		<b>1 484 102</b>	<b>1 551 438</b>
<b>Driftsresultat</b>		<b>-83 818</b>	<b>2 159 156</b>
<b>Finansinntekter og finanskostnader</b>			
Renteinntekt fra foretak i samme konsern	3	698 933	1 648 889
Annen renteinntekt		337	961
Annen finansinntekt		502 733	633 458
Rentekostnad til foretak i samme konsern	3	0	98 568
Annen rentekostnad		0	266
Annen finanskostnad		35 922	9 450
<b>Resultat av finansposter</b>		<b>1 166 082</b>	<b>2 175 024</b>
Ordinært resultat før skattekostnad		1 082 263	4 334 180
Skattekostnad på ordinært resultat	6	238 024	953 574
<b>Årsresultat</b>		<b>844 239</b>	<b>3 380 606</b>
<b>Overføringer</b>			
Avsatt til utbytte		0	3 300 000
Avsatt til annen egenkapital		844 239	80 606
<b>Sum overføringer</b>	5	<b>844 239</b>	<b>3 380 606</b>



Flowpower Norway AS

Balanse



Eiendeler	Note	2021	2020
<b>Anleggsmidler</b>			
Utsatt skattefordel	6	487 151	530 406
<b>Sum immaterielle eiendeler</b>		<b>487 151</b>	<b>530 406</b>
<b>Finansielle anleggsmidler</b>			
Investeringer i annet foretak i samme konsern	2	12 318 792	12 318 792
Lån til foretak i samme konsern	3	5 329 269	19 661 386
<b>Sum finansielle anleggsmidler</b>		<b>17 648 061</b>	<b>31 980 178</b>
<b>Sum anleggsmidler</b>		<b>18 135 212</b>	<b>32 510 584</b>
<b>Omløpsmidler</b>			
<b>Fordringer</b>			
Kundefordringer	3	926 890	269 922
Andre kortsiktige fordringer		47 217	122 271
<b>Sum fordringer</b>		<b>974 107</b>	<b>392 193</b>
<b>Investeringer</b>			
Bankinnskudd, kontanter o.l.		8 383 204	14 589 721
<b>Sum omløpsmidler</b>		<b>9 357 311</b>	<b>14 981 914</b>
<b>Sum eiendeler</b>		<b>27 492 523</b>	<b>47 492 498</b>



Flowpower Norway AS

Balanse



Egenkapital og gjeld	Note	2021	2020
<b>Innskutt egenkapital</b>			
Aksjekapital	4	25 904 200	43 204 200
Ikke registrert kapitalnedsettelse		0	-13 000 000
Overkurs		336 025	336 025
<b>Sum innskutt egenkapital</b>		<b>26 240 225</b>	<b>30 540 225</b>
<b>Opptjent egenkapital</b>			
Annen egenkapital		924 845	80 606
<b>Sum opptjent egenkapital</b>		<b>924 845</b>	<b>80 606</b>
<b>Sum egenkapital</b>	5	<b>27 165 070</b>	<b>30 620 831</b>
<b>Gjeld</b>			
<b>Kortsiktig gjeld</b>			
Leverandørgjeld	3	177 363	261 844
Betalbar skatt	6	0	211 255
Utbytte	5	0	3 300 000
Annen kortsiktig gjeld	3	150 090	13 098 568
<b>Sum kortsiktig gjeld</b>		<b>327 453</b>	<b>16 871 667</b>
<b>Sum gjeld</b>		<b>327 453</b>	<b>16 871 667</b>
<b>Sum egenkapital og gjeld</b>		<b>27 492 523</b>	<b>47 492 498</b>

Stavanger, 26.04.2022  
Styret i Flowpower Norway AS

\_\_\_\_\_  
Rune Freyer  
styreleder

\_\_\_\_\_  
Jan Arild Wathne  
nestleder

\_\_\_\_\_  
Asa Nicholas Katama  
styremedlem

\_\_\_\_\_  
Zaneta Freyer  
styremedlem/daglig leder




## FLOWPOWER NORWAY AS

### Noter til regnskapet for 2021

 BankID Signing  
Jan Arild Wathne  
2022-04-26

 BankID Signing  
Rune Freyer  
2022-04-26

 BankID Signing  
Zaneta Freyer  
2022-04-26

 BankID Signing  
Asa Nicholas Katama  
2022-04-26

#### Note 1 Regnskapsprinsipper

Årsregnskapet er satt opp i overensstemmelse med regnskapsloven og god regnskapsskikk for små foretak. Følgende regnskapsprinsipper er anvendt:

##### Salgsinntekter

Inntektsføring ved salg av varer og tjenester skjer på leveringstidspunktet.

##### Klassifisering og vurdering av balanseposter

Omløpsmidler og kortsiktig gjeld omfatter poster som forfaller til betaling innen ett år etter balansedagen. Andre eiendeler er klassifisert som anleggsmidler. Anleggsmidler er vurdert til anskaffelseskost, men nedskrives til virkelig verdi dersom verdifallet ikke forventes å være forbigående. Markedsbaserte aksjer og andeler vurderes til markedsverdi. Øvrige omløpsmidler vurderes til laveste av kostpris og markedsverdi. Kortsiktig gjeld balanseføres til nominelt beløp på etableringstidspunktet. Poster i utenlandsk valuta vurderes etter kursen ved regnskapsårets slutt. Eventuelle avvik er ført som valutagevinst/tap.

##### Fordringer

Kundefordringer og andre fordringer er oppført i balansen til pålydende. Eventuelt avsetning av tap gjøres på grunnlag av individuelle vurderinger av de enkelte fordringene.

##### Skatt

Skattekostnaden i resultatregnskapet omfatter både periodens betalbare skatt og endring i utsatt skatt. Utsatt skatt er beregnet med 22 % på grunnlag av de midlertidige forskjeller som eksisterer mellom regnskapsmessig og skattemessige verdier. Skatteøkende og skattereduserende midlertidige forskjeller som reverserer eller kan reversere i samme periode er utlignet og nettoført.

##### Investering i datterselskap


Investeringer i datterselskap vurderes til anskaffelseskost, men nedskrives til virkelig verdi dersom verdifallet ikke forventes å være forbigående.



FLOWPOWER NORWAY AS

**Note 2 Investeringer i datterselskap**

		Forretnings- kontor
PA Technical Services Ltd		Kampala, Uganda
Bokført verdi	NOK 12 318 792	
Resultat 2021	USD 3 682 381	
Sum egenkapital	USD 7 227 681	



Aksjene i PA Technical Services Ltd er bokført til kostpris.

Langsiktig gjeld til morselskapet Flowpower Norway AS på NOK 5 329 269 er i PA Technical Services Ltd definert som «ansvarlig lånekapital» som i Uganda ses på som en del av den bokførte egenkapitalen i selskapet ved vurdering av om lånebetingelsene overfor kredittinstitusjoner er overholdt.

**Note 3 Mellomværende med nærstående parter**

	2021	2020
PA Technical Services Ltd, lån	5 329 269	19 661 386
PA Technical Services Ltd, kundefordring	<u>926 890</u>	<u>293 318</u>
Sum fordringer	<u>6 256 159</u>	<u>19 954 704</u>
Atera AS, leverandørgjeld	50 625	50 625
Freyer Holding AS, leverandørgjeld	<u>124 875</u>	<u>0</u>
Sum leverandørgjeld	<u>175 500</u>	<u>50 625</u>
Atera AS, annen kortsiktig gjeld	0	1 833 787
Freyer Holding AS, annen kortsiktig gjeld	90	11 133 796
Solhei AS, annen kortsiktig gjeld	<u>0</u>	<u>130 985</u>
Sum annen kortsiktig gjeld	<u>90</u>	<u>13 098 568</u>

**Note 4 Antall aksjer, aksjeeiere m.v.**

Selskapets aksjekapital er på kr 25 904 200, fordelt på 25 904 200 aksjer à kr 1. Alle aksjene har lik stemme- og utbytterett.

Aksjene eies av:

	Ordinære aksjer	Eierandel
Freyer Holding AS	22 019 116	85 %
Atera AS	3 626 042	14 %
Solhei AS	259 042	1 %



## FLOWPOWER NORWAY AS

### Note 5 Egenkapital

Årets endring av selskapets egenkapital:

	Aksje- kapital	Overkurs	Annen egenkapital	Sum
Egenkapital 01.01.	30 204 200	336 025	80 606	30 620 831
Kapitalnedsettelse	-4 300 000			-4 300 000
Årets resultat			844 239	844 239
<b>Egenkapital 31.12.</b>	<b>25 904 200</b>	<b>336 025</b>	<b>924 845</b>	<b>27 165 070</b>

 BankID Signing  
Jan Arild Wathne  
2022-04-26

 BankID Signing  
Rune Freyer  
2022-04-26

 BankID Signing  
Zaneta Freyer  
2022-04-26

 BankID Signing  
Asa Nicholas Katama  
2022-04-26

### Note 6 Skatter

#### Spesifikasjon av grunnlag for betalbar skatt:

Regnskapsmessig resultat før skatt	1 082 263
Permanente forskjeller	-337
Endring i midlertidige forskjeller	0
Skattemessig resultat	<u>1 081 926</u>

Betalbar skatt	238 024
Benyttet kreditfradrag på utenlandsk inntekt	<u>-238 024</u>
Betalbar skatt i balansen	<u>0</u>

#### Årets skattekostnad:

Betalbar skatt	238 024
Endring utsatt skattefordel	233 722
Endring kreditfradrag på utenlandsk inntekt	<u>-233 722</u>
Skattekostnad	<u>238 024</u>

#### Spesifikasjon av midlertidige forskjeller og utsatt skatt/utsatt skattefordel:

Midlertidige forskjeller knyttet til:	01.01.21	31.12.21	Endring
Ubenyttet kreditfradrag på utenlands inntekt	-2 410 936	-2 214 323	-196 613
Grunnlag utsatt skatteforpliktelse +/-fordel	-2 410 936	-2 214 323	-196 613

Utsatt skatteforpliktelse +/-fordel 22 %	-530 406	-487 151	-43 255
--	----------	----------	---------

Forventet kreditfradrag på utenlandsk inntekt er pr. 31.12.2021 balanseført med kr 487 151 som utsatt skattefordel.

### Note 7 Finansiell risiko

Selskapet har valutarisiko knyttet til balanseposter i USD.