



## ÅRSREGNSKAPET FOR REGNSKAPSÅRET 2023 - GENERELL INFORMASJON

### Enheten

Organisasjonsnummer:	922 905 800
Organisasjonsform:	Aksjeselskap
Foretaksnavn:	MMCFP HOLDING AS
Forretningsadresse:	MMC First Process Mjølstadnesvegen 21 6092 FOSNAVÅG

### Regnskapsår

Årsregnskapets periode:	01.01.2023 - 31.12.2023
-------------------------	-------------------------

### Konsern

Morselskap i konsern:	Ja
Konsernregnskap lagt ved:	Ja

### Regnskapsregler

Regler for små foretak benyttet:	Nei
Benyttet ved utarbeidelsen av årsregnskapet til selskapet:	Regnskapslovens alminnelige regler
Benyttet ved utarbeidelsen av årsregnskapet til konsernet:	Regnskapslovens alminnelige regler

### Årsregnskapet fastsatt av kompetent organ

Bekreftet av representant for selskapet:	Kristian Framstad
Dato for fastsettelse av årsregnskapet:	27.06.2024

### Grunnlag for avgivelse

År 2023: Årsregnskapet er elektronisk innlevert  
År 2022: Tall er hentet fra elektronisk innlevert årsregnskap fra 2023

*Det er ikke krav til at årsregnskapet m.v. som sendes til Regnskapsregisteret er undertegnet. Kontrollen på at dette er utført ligger hos revisor/enhetens øverste organ. Sikkerheten ivaretas ved at innsender har rolle/rettighet for innsending av årsregnskapet via Altinn, og ved at det bekreftes at årsregnskapet er fastsatt av kompetent organ.*

Brønnøysundregistrene, 10.08.2025



## Resultatregnskap

Beløp i: NOK	Note	2023	2022
<b>RESULTATREGNSKAP</b>			
<b>Kostnader</b>			
Annen driftskostnad	2	2 376 098	13 256 648
<b>Sum kostnader</b>		<b>2 376 098</b>	<b>13 256 648</b>
<b>Driftsresultat</b>		<b>-2 376 098</b>	<b>-13 256 648</b>
<b>Finansinntekter og finanskostnader</b>			
Inntekt på investering i datterselskap		16 703 960	23 693 360
<b>Sum finansinntekter</b>		<b>16 703 960</b>	<b>23 693 360</b>
Annen rentekostnad	3	2 926 261	2 347 784
Annen finanskostnad			272
<b>Sum finanskostnader</b>		<b>2 926 261</b>	<b>2 348 056</b>
<b>Netto finans</b>		<b>13 777 699</b>	<b>21 345 304</b>
<b>Ordinært resultat før skattekostnad</b>		<b>11 401 601</b>	<b>8 088 656</b>
Skattekostnad på resultat	4	-1 166 519	-2 357 938
<b>Ordinært resultat etter skattekostnad</b>		<b>12 568 120</b>	<b>10 446 594</b>
<b>Årsresultat</b>		<b>12 568 120</b>	<b>10 446 594</b>
<b>Årsresultat etter minoritetsinteresser</b>		<b>12 568 120</b>	<b>10 446 594</b>
<b>Totalresultat</b>		<b>12 568 120</b>	<b>10 446 594</b>
<b>Overføringer og disponeringer</b>			
Avsatt til annen egenkapital		12 568 120	10 446 594
<b>Sum overføringer og disponeringer</b>	5	<b>12 568 120</b>	<b>10 446 594</b>



### Balanse

Beløp i: NOK	Note	2023	2022
<b>BALANSE - EIENDELER</b>			
<b>Anleggsmidler</b>			
<b>Immaterielle eiendeler</b>			
Utsatt skattefordel	4	6 482 291	5 315 772
<b>Sum immaterielle eiendeler</b>		<b>6 482 291</b>	<b>5 315 772</b>
<b>Finansielle anleggsmidler</b>			
Investering i datterselskap	6, 7	314 007 000	314 007 000
<b>Sum finansielle anleggsmidler</b>		<b>314 007 000</b>	<b>314 007 000</b>
<b>Sum anleggsmidler</b>		<b>320 489 291</b>	<b>319 322 772</b>
<b>Omløpsmidler</b>			
<b>Varer</b>			
<b>Fordringer</b>			
Andre kortsiktige fordringer		26 985	31 754
Konsernfordringer	8	16 703 960	23 693 360
<b>Sum fordringer</b>		<b>16 730 945</b>	<b>23 725 114</b>
<b>Bankinnskudd, kontanter og lignende</b>			
Bankinnskudd, kontanter o.l.		4 969 672	5 053 842
<b>Sum bankinnskudd, kontanter og lignende</b>		<b>4 969 672</b>	<b>5 053 842</b>
<b>Sum omløpsmidler</b>		<b>21 700 617</b>	<b>28 778 956</b>
<b>SUM EIENDELER</b>		<b>342 189 908</b>	<b>348 101 728</b>
<b>BALANSE - EGENKAPITAL OG GJELD</b>			
<b>Egenkapital</b>			
<b>Innskutt egenkapital</b>			
Aksjekapital	5, 9	117 404 000	117 404 000
Overkurs		70 066 733	70 066 733
<b>Sum innskutt egenkapital</b>		<b>187 470 733</b>	<b>187 470 733</b>



## Balanse

Beløp i: NOK	Note	2023	2022
<b>Opptjent egenkapital</b>			
Annen egenkapital		96 521 747	83 953 627
<b>Sum opptjent egenkapital</b>		<b>96 521 747</b>	<b>83 953 627</b>
<b>Sum egenkapital</b>	5	<b>283 992 480</b>	<b>271 424 360</b>
<b>Gjeld</b>			
<b>Langsiktig gjeld</b>			
Utsatt skatt	4		
<b>Annen langsiktig gjeld</b>			
Gjeld til kredittinstitusjoner	7	40 000 000	50 000 000
Langsiktig konserngjeld	8		
<b>Sum annen langsiktig gjeld</b>		<b>40 000 000</b>	<b>50 000 000</b>
<b>Sum langsiktig gjeld</b>		<b>40 000 000</b>	<b>50 000 000</b>
<b>Kortsiktig gjeld</b>			
Leverandørgjeld			1 713 491
Betalbar skatt	4		
Kortsiktig konserngjeld	8	16 703 572	23 691 466
Annen kortsiktig gjeld		1 493 856	1 272 411
<b>Sum kortsiktig gjeld</b>		<b>18 197 428</b>	<b>26 677 368</b>
<b>Sum gjeld</b>		<b>58 197 428</b>	<b>76 677 368</b>
<b>SUM EGENKAPITAL OG GJELD</b>		<b>342 189 908</b>	<b>348 101 728</b>



### Konsernets resultatregnskap

Beløp i: NOK	Note	2023	2022
<b>RESULTATREGNSKAP</b>			
<b>Inntekter</b>			
Salgsinntekt	3, 4	964 429 266	954 027 150
Annen driftsinntekt	5	1 833 523	568 533
<b>Sum inntekter</b>		<b>966 262 789</b>	<b>954 595 683</b>
<b>Kostnader</b>			
Endring i beholdning av varer under tilvirkning og ferdig tilvirkede varer	14		
Varekostnad	4	624 145 483	616 411 357
Lønnskostnad	6	234 310 519	208 486 045
Avskrivning av driftsmidler og immaterielle eiendeler	7, 8	32 567 726	36 577 812
Annen driftskostnad	6, 9	74 014 475	81 556 188
<b>Sum kostnader</b>	10	<b>965 038 203</b>	<b>943 031 402</b>
<b>Driftsresultat</b>		<b>1 224 586</b>	<b>11 564 281</b>
<b>Finansinntekter og finanskostnader</b>			
Annen finansinntekt	11	12 160 813	17 242 558
<b>Sum finansinntekter</b>		<b>12 160 813</b>	<b>17 242 558</b>
Annen rentekostnad	19		
Annen finanskostnad	11	25 399 344	14 176 868
<b>Sum finanskostnader</b>		<b>25 399 344</b>	<b>14 176 868</b>
<b>Netto finans</b>		<b>-13 238 531</b>	<b>3 065 690</b>
<b>Ordinært resultat før skattekostnad</b>		<b>-12 013 945</b>	<b>14 629 971</b>
Skattekostnad på ordinært resultat	12	1 877 532	10 908 806
<b>Ordinært resultat etter skattekostnad</b>		<b>-13 891 477</b>	<b>3 721 165</b>
<b>Årsresultat</b>	18	<b>-13 891 477</b>	<b>3 721 165</b>
<b>Årsresultat etter minoritetsinteresser</b>		<b>-13 891 477</b>	<b>3 721 165</b>
<b>Totalresultat</b>		<b>-13 891 477</b>	<b>3 721 165</b>



## Konsernets resultatregnskap

<b>Beløp i: NOK</b>	<b>Note</b>	<b>2023</b>	<b>2022</b>
---------------------	-------------	-------------	-------------

---



## Konsernets balanse

Beløp i: NOK	Note	2023	2022
<b>BALANSE - EIENDELER</b>			
<b>Anleggsmidler</b>			
<b>Immaterielle eiendeler</b>			
FoU, patenter o.l.	10	17 915 690	16 640 792
Utsatt skattefordel	12		
Goodwill		122 799 869	145 099 869
<b>Sum immaterielle eiendeler</b>	<b>7</b>	<b>140 715 559</b>	<b>161 740 661</b>
<b>Varige driftsmidler</b>			
Tomter og bygningsmessige påkostninger		6 070 191	5 716 243
Maskiner og anlegg		12 546 013	10 818 915
Driftsløsøre, inventar o.a. utstyr	9	16 668 093	12 729 840
<b>Sum varige driftsmidler</b>	<b>8, 13</b>	<b>35 284 297</b>	<b>29 264 998</b>
<b>Finansielle anleggsmidler</b>			
Investeringer i aksjer og andeler		45 000	45 000
Andre langsiktige fordringer	6, 15	10 793 218	7 288 438
<b>Sum finansielle anleggsmidler</b>		<b>10 838 218</b>	<b>7 333 438</b>
<b>Sum anleggsmidler</b>		<b>186 838 074</b>	<b>198 339 097</b>
<b>Omløpsmidler</b>			
<b>Varer</b>			
<b>Sum varer</b>	<b>13, 14</b>	<b>66 956 479</b>	<b>59 768 216</b>
<b>Fordringer</b>			
Kundefordringer		169 800 341	175 780 591
Opptjent inntekt	4	70 049 764	24 636 652
Andre kortsiktige fordringer	10	19 562 350	19 727 643
<b>Sum fordringer</b>	<b>13</b>	<b>259 412 455</b>	<b>220 144 886</b>
<b>Bankinnskudd, kontanter og lignende</b>			
Bankinnskudd, kontanter o.l.	16	67 610 369	123 957 777
<b>Sum bankinnskudd, kontanter og lignende</b>		<b>67 610 369</b>	<b>123 957 777</b>
<b>Sum omløpsmidler</b>		<b>393 979 303</b>	<b>403 870 879</b>



### Konsernets balanse

Beløp i: NOK	Note	2023	2022
<b>SUM EIENDELER</b>		<b>580 817 377</b>	<b>602 209 976</b>
<b>BALANSE - EGENKAPITAL OG GJELD</b>			
<b>Egenkapital</b>			
<b>Innskutt egenkapital</b>			
Aksjekapital	17	117 404 000	117 404 000
Overkurs		70 066 733	70 066 733
<b>Sum innskutt egenkapital</b>		<b>187 470 733</b>	<b>187 470 733</b>
<b>Opptjent egenkapital</b>			
Annen egenkapital		11 383 514	25 274 991
<b>Sum opptjent egenkapital</b>		<b>11 383 514</b>	<b>25 274 991</b>
<b>Sum egenkapital</b>	18	<b>198 854 247</b>	<b>212 745 724</b>
<b>Gjeld</b>			
<b>Langsiktig gjeld</b>			
Utsatt skatt	12	39 699 283	37 821 751
<b>Sum avsetninger for forpliktelser</b>		<b>39 699 283</b>	<b>37 821 751</b>
<b>Annen langsiktig gjeld</b>			
Gjeld til kredittinstitusjoner	8, 13, 15, 19	78 240 781	50 211 516
<b>Sum annen langsiktig gjeld</b>		<b>78 240 781</b>	<b>50 211 516</b>
<b>Sum langsiktig gjeld</b>		<b>117 940 064</b>	<b>88 033 267</b>
<b>Kortsiktig gjeld</b>			
Leverandørgjeld		56 914 499	53 811 838
Betalbar skatt	12		
Skyldig offentlige avgifter		19 543 681	16 739 006
Forskudd fra kunder	4	130 267 013	178 262 644
Annen kortsiktig gjeld	4	57 297 873	52 617 497
<b>Sum kortsiktig gjeld</b>		<b>264 023 066</b>	<b>301 430 985</b>
<b>Sum gjeld</b>		<b>381 963 130</b>	<b>389 464 252</b>



## Konsernets balanse

<b>Beløp i: NOK</b>	<b>Note</b>	<b>2023</b>	<b>2022</b>
<b>SUM EGENKAPITAL OG GJELD</b>		<b>580 817 377</b>	<b>602 209 976</b>



# Årsregnskap

2023

## Mmcfp Holding AS




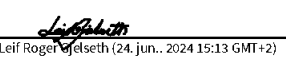
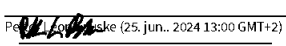

Org.nr. 922 905 800





<b>Balanse</b>			
Mmcfp Holding AS			
<b>EIENDELER</b>	<b>Note</b>	<b>2023</b>	<b>2022</b>
<b>Anleggsmidler</b>			
<i>Immaterielle eiendeler</i>			
Utsatt skattefordel	4	6 482 291	5 315 772
<b>Sum immaterielle eiendeler</b>		<b><u>6 482 291</u></b>	<b><u>5 315 772</u></b>
<i>Finansielle anleggsmidler</i>			
Investeringer i datterselskap	6, 7	314 007 000	314 007 000
<b>Sum finansielle anleggsmidler</b>		<b><u>314 007 000</u></b>	<b><u>314 007 000</u></b>
<b>Sum anleggsmidler</b>		<b><u>320 489 291</u></b>	<b><u>319 322 772</u></b>
<b>Omløpsmidler</b>			
<i>Fordringer</i>			
Fordringer på konsernselskap	8	16 703 960	23 693 360
Andre kortsiktige fordringer		26 985	31 754
<b>Sum fordringer</b>		<b><u>16 730 945</u></b>	<b><u>23 725 114</u></b>
<i>Bankinnskudd, kontanter o.l.</i>			
Bankinnskudd, kontanter o.l.		4 969 672	5 053 842
<b>Sum omløpsmidler</b>		<b><u>21 700 617</u></b>	<b><u>28 778 956</u></b>
<b>Sum eiendeler</b>		<b><u>342 189 908</u></b>	<b><u>348 101 728</u></b>
Mmcfp Holding AS	Org.nr 922 905 800		Side 3



<b>Balanse</b>			
Mmcfp Holding AS			
<b>EGENKAPITAL OG GJELD</b>	<b>Note</b>	<b>2023</b>	<b>2022</b>
<b>Egenkapital</b>			
<i>Innskutt egenkapital</i>			
Aksjekapital	5, 9	117 404 000	117 404 000
Overkurs		70 066 733	70 066 733
<b>Sum innskutt egenkapital</b>		<b>187 470 733</b>	<b>187 470 733</b>
<i>Opptjent egenkapital</i>			
Annen egenkapital		96 521 747	83 953 627
<b>Sum opptjent egenkapital</b>		<b>96 521 747</b>	<b>83 953 627</b>
<b>Sum egenkapital</b>	<b>5</b>	<b>283 992 480</b>	<b>271 424 360</b>
<b>Gjeld</b>			
<i>Annen langsiktig gjeld</i>			
Gjeld til kredittinstitusjoner	7	40 000 000	50 000 000
<b>Sum annen langsiktig gjeld</b>		<b>40 000 000</b>	<b>50 000 000</b>
<b>Sum langsiktig gjeld</b>		<b>40 000 000</b>	<b>50 000 000</b>
<i>Kortsiktig gjeld</i>			
Leverandørgjeld		0	1 713 491
Gjeld til konsernselskap	8	16 703 572	23 691 466
Annen kortsiktig gjeld		1 493 856	1 272 411
<b>Sum kortsiktig gjeld</b>		<b>18 197 428</b>	<b>26 677 368</b>
<b>Sum gjeld</b>		<b>58 197 428</b>	<b>76 677 368</b>
<b>Sum egenkapital og gjeld</b>		<b>342 189 908</b>	<b>348 101 728</b>
Fosnavåg, 24.06.2024 Styret i Mmcfp Holding AS			
 Pål Brynsrud (24. jun., 2024 15:10 GMT+2) Pål Brynsrud Styreleder	 Victor Ring Evensen Styremedlem	 Stein Egil Valderhaug (24. jun., 2024 16:01 GMT+2) Stein Egil Valderhaug Styremedlem	
 Leif Roger Gjølseth (24. jun., 2024 15:13 GMT+2) Leif Roger Gjølseth Styremedlem	 Petter Leon Fauske (25. jun., 2024 13:00 GMT+2) Petter Leon Fauske Styremedlem	 Erling Keiseraas (24. jun., 2024 23:27 GMT+2) Erling Keiseraas Styremedlem	
Mmcfp Holding AS	Org.nr 922 905 800	Side 4	



<b>Indirekte kontantstrøm</b>			
Mmcfp Holding AS			
	Note	2023	2022
<b>Kontantstrømmer fra operasjonelle aktiviteter</b>			
Resultat før skattekostnad		11 401 601	8 088 656
Endring i leverandørgjeld		-1 713 491	1 699 741
Poster klassifisert som invest.- eller finans.aktivitet		-16 703 960	-23 693 360
Endring i andre tidsavgrensningsposter		-358 320	-1 780 781
<b>Netto kontantstrøm fra operasjonelle aktiviteter</b>		<b>-7 374 170</b>	<b>-15 685 744</b>
<b>Kontantstrømmer fra finansieringsaktiviteter</b>			
Innbetalinger ved opptak av ny kortsiktig gjeld		17 290 000	25 700 000
Utbetalinger ved nedbetaling av langsiktig gjeld		-10 000 000	-10 000 000
<b>Netto kontantstrøm fra finansieringsaktiviteter</b>		<b>7 290 000</b>	<b>15 700 000</b>
Netto endring i kontanter og kontantekvivalenter		-84 170	14 256
Beh. av kont. og kontantekvivalenter ved per. begy		5 053 842	5 039 586
<b>Beh. av kont. og kontantekvivalenter ved per. sl</b>		<b>4 969 672</b>	<b>5 053 842</b>
Mmcfp Holding AS		Side 5	



## Noter til resultatregnskapet 2023

### Mmcfp Holding AS

#### Note 1 Generelt og Regnskapsprinsipper

##### Regnskapsprinsipper

Årsregnskapet er satt opp i samsvar med regnskapsloven. Det er utarbeidet etter norske regnskapsstandarder og anbefalinger til god regnskapsskikk. Regnskapsprinsippene er for øvrig nærmere omtalt i de tilhørende noter til de enkelte regnskapspostene.

Ledelsen har brukt estimater og forutsetninger som har påvirket resultatregnskapet og verdsettelsen av eiendeler og gjeld, samt usikrede eiendeler og forpliktelser på balansedagen under utarbeidelsen av årsregnskapet i henhold til god regnskapsskikk.

Omløpsmidler og kortsiktig gjeld omfatter poster som forfaller til betaling innen ett år etter anskaffelsestidspunktet, samt poster som er knyttet til varekretsløpet. Omløpsmidler vurderes til laveste av anskaffelseskost og virkelig verdi. Kortsiktig gjeld balanseføres til nominelt beløp på opptakstidspunktet.

Datterselskap og tilknyttede selskaper vurderes etter kostmetoden i selskapsregnskapet. Investeringen er vurdert til anskaffelseskost for aksjene med mindre nedskrivning har vært nødvendig. Det er foretatt nedskrivning til virkelig verdi når verdifall skyldes årsaker som ikke kan antas å være forbigående og det må anses nødvendig etter god regnskapsskikk. Nedskrivninger er reversert når grunnlaget for nedskrivning ikke lenger er til stede.

Utbytte, konsernbidrag og andre utdelinger fra datterselskap er inntektsført samme år som det er avsatt i givers regnskap. Overstiger utbyttet/konsernbidraget andel av opptjent resultat etter anskaffelsestidspunktet, representerer den overskytende del tilbakebetaling av investert kapital, og utdelingene er fratrukket investeringens verdi i balansen til morselskapet.

Skattekostnaden i resultatregnskapet omfatter både periodens betalbare skatt og endring i utsatt skatt. Utsatt skatt er beregnet med 22% per 1.1 og 22% per 31.12 på grunnlag av de midlertidige forskjeller som eksisterer mellom regnskapsmessige og skattemessige verdier, samt skattemessig underskudd til fremføring ved utgangen av regnskapsåret. Skatteøkende og skattereduserende midlertidige forskjeller som reverserer eller kan reverseres i samme periode er utlignet. Netto utsatt skattefordel balanseføres i den grad det er sannsynlig at denne kan bli nyttegjort.

Kontantstrømoppstillingen er utarbeidet etter den indirekte metoden. Kontanter og kontantekvivalenter omfatter kontanter, bankinnskudd og andre kortsiktige, likvide plasseringer.



## Noter til resultatregnskapet 2023

### Mmcfp Holding AS

#### Note 2 Lønnskostnader

Mmcfp Holding AS har ikke hatt lønns- eller personalkostnader i 2023, og det foreligger heller ingen slike forpliktelser.

Selskapet har ikke hatt ansatte i 2023, og heller ingen godtgjørelse/lån/sikkerhetsstillelse til ledende ansatte. Ettersom selskapet ikke har ansatte, er det ikke pliktig til å ha tjenstepensjonsordning.

<b>Kostnadsført godtgjørelse til revisor</b>	<b>2023</b>	<b>2022</b>
Lovpålagt revisjon (inkl. teknisk bistand med årsregnskap)	46 350	41 200
Andre tjenester utenfor revisjonen	0	0
<b>Sum (inkl. mva)</b>	<b>46 350</b>	<b>41 200</b>

#### Note 3 Finansiell markedsrisiko

##### Finansiell risiko

Selskapet innehar retningslinjer for å avdekke finansiell risiko. Selskapet er i tillegg eksponert for endringer i rentenivået, da selskapets gjeld har flytende rente.

##### Markedsrisiko

Selskapets hovedaktivitet er eierskap i andre selskap, og pr. 31.12.2023 eier selskapet et annet selskap som er MMC First Process AS. Markedsrisiko blir håndtert/omtalt i regnskapet for respektivt selskap.

##### Kredittrisiko

Selskapets kredittrisiko er vurdert som lav, ettersom det har relativt få transaksjoner og hovedformålet med selskapet er eierskap i andre selskap.

##### Likviditetsrisiko

Selskapet utarbeider overordnet likviditetsbudsjett som styres i tråd med selskapets forpliktelser og sikrer en riktig likviditetstilførsel.



<b>Noter til resultatregnskapet 2023</b>
<b>Mmcfp Holding AS</b>

**Note 4 Skatt**

<b>Årets skattekostnad</b>	<b>2023</b>	<b>2022</b>
Resultatført skatt på ordinært resultat:		
Betalbar skatt	0	0
Endring i utsatt skatt	-1 166 519	-2 357 938
<b>Skattekostnad ordinært resultat</b>	<b>-1 166 519</b>	<b>-2 357 938</b>
Skattepliktig inntekt:		
Resultat før skatt	11 401 601	8 088 656
Permanente forskjeller	-16 703 960	-18 806 555
<b>Skattepliktig inntekt</b>	<b>-5 302 359</b>	<b>-10 717 898</b>
Betalbar skatt i balansen:		
Betalbar skatt på årets resultat	0	0
<b>Sum betalbar skatt i balansen</b>	<b>0</b>	<b>0</b>

Skatteeffekten av midlertidige forskjeller og underskudd til fremføring som har gitt opphav til utsatt skatt og utsatte skattefordeler, spesifisert på typer av midlertidige forskjeller

	<b>2023</b>	<b>2022</b>	<b>Endring</b>
Akkumulert fremførbart underskudd	-29 464 958	-24 162 599	5 302 359
<b>Grunnlag for utsatt skattefordel</b>	<b>-29 464 958</b>	<b>-24 162 599</b>	<b>5 302 359</b>
<b>Utsatt skattefordel (22 %)</b>	<b>-6 482 291</b>	<b>-5 315 772</b>	<b>1 166 519</b>

**Note 5 Egenkapital**

	<b>Aksjekapital</b>	<b>Overkurs</b>	<b>Annen egenkapital</b>	<b>Sum egenkapital</b>
Pr. 01.01.2023	117 404 000	70 066 733	83 953 627	271 424 360
Årets resultat	0	0	12 568 120	12 568 120
<b>Pr. 31.12.2023</b>	<b>117 404 000</b>	<b>70 066 733</b>	<b>96 521 747</b>	<b>283 992 480</b>



## Noter til resultatregnskapet 2023

### Mmcfp Holding AS

#### Note 6 Datterselskap

	Kontor- kommune	Eier- andel	Anskaffelses kost	Balanseført verdi	Egenkapital	Resultat
MMC First Process AS	FOSNAVÅG	100 %	314 007 000	314 007 000	106 068 897	12 544 363
<b>Sum</b>			<b>314 007 000</b>	<b>314 007 000</b>	<b>106 068 897</b>	<b>12 544 363</b>

#### Note 7 Fordringer og gjeld

	2023	2022
Gjeld til kredittinstitusjoner	40 000 000	50 000 000
<b>Sum</b>	<b>40 000 000</b>	<b>50 000 000</b>

#### Pantsatte eiendeler:

Aksjer i MMC First Process AS	314 007 000	314 007 000
<b>Sum</b>	<b>314 007 000</b>	<b>314 007 000</b>

Gjeld til kredittinstitusjoner kr 40 000 000 er organisert som ballonglån med 5 års løpetid til og med juli 2024. Restsaldo pr 04.07.2024 er beregnet til kr 35 000 000. Lånet er søkt refinansiert over 4 år med årlige avdrag på inntil kr 10 000 000.

#### Note 8 Mellomværende med selskap i samme konsern

	2023	2022
Andre kortsiktige fordringer konsern	16 703 960	23 693 360
<b>Sum</b>	<b>16 703 960</b>	<b>23 693 360</b>
<b>Gjeld</b>		
Annen kortsiktig gjeld konsern	16 703 572	23 691 466
<b>Sum</b>	<b>16 703 572</b>	<b>23 691 466</b>



<b>Noter til resultatregnskapet 2023</b>
<b>Mmcfp Holding AS</b>

**Note 9 Aksjonærer**

Aksjekapitalen i Mmcfp Holding AS pr. 31.12 består av følgende aksjeklasser:

	Antall	Pålydende	Bokført
A-aksjer	9 392 200	10,0	93 922 000
B-aksjer	2 348 200	10,0	23 482 000
<b>Sum</b>	<b>11 740 400</b>		<b>117 404 000</b>

**Eierstruktur**

De største aksjonærene i % pr. 31.12 var:

	A-aksjer	B-aksjer	Sum	Eierandel
Credo Invest Nr 17 AS	4 231 269	977 359	5 208 628	44,4
First Process Holding AS	3 098 956	697 333	3 796 289	32,3
Credo I AS	1 334 496	308 357	1 642 853	14,0
Erle Invest AS	670 880	150 990	821 870	7,0
<b>Sum &gt;1% eierandel</b>	<b>9 335 601</b>	<b>2 134 039</b>	<b>11 469 640</b>	<b>97,7</b>
Sum øvrige	56 599	214 161	270 760	2,3
<b>Totalt antall aksjer</b>	<b>9 392 200</b>	<b>2 348 200</b>	<b>11 740 400</b>	<b>100,0</b>

Det er kun A-aksjene som har stemmerett i generalforsamlingen i selskapet, med mindre annet følger ufravikelig av aksjeloven.

Pål Brynsrud, Victor Ring Evensen, Leif Roger Gjølseth og Petter Leon Fauske har indirekte eierskap i selskapet gjennom deres investeringer i Credo Invest Nr 17 AS, First Process Holding AS, Credo I AS og Erle Invest AS.



# Konsernregnskap

2023

## Mmcfp Holding AS

Org.nr. 922 905 800

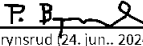







<b>Resultatregnskap - konsern</b>			
<b>Mmcfp Holding AS</b>			
<b>Driftsinntekter og driftskostnader</b>	<b>Note</b>	<b>2023</b>	<b>2022</b>
Salgsinntekt	3, 4	964 429 266	954 027 150
Annen driftsinntekt	5	1 833 523	568 533
<b>Sum driftsinntekter</b>		<b>966 262 789</b>	<b>954 595 683</b>
Varekostnad	4	624 145 483	616 411 357
Lønnskostnad	6	234 310 519	208 486 045
Avskrivning av driftsmidler og immaterielle eiendeler	7, 8	32 567 726	36 577 812
Annen driftskostnad	6, 9	74 014 475	81 556 188
<b>Sum driftskostnader</b>	<b>10</b>	<b>965 038 203</b>	<b>943 031 402</b>
<b>Driftsresultat</b>		<b>1 224 586</b>	<b>11 564 281</b>
<b>Finansinntekter og finanskostnader</b>			
Annen finansinntekt	11	12 160 813	17 242 558
Annen finanskostnad	11	25 399 344	14 176 868
<b>Resultat av finansposter</b>		<b>-13 238 531</b>	<b>3 065 690</b>
<b>Ordinært resultat før skattekostnad</b>		<b>-12 013 945</b>	<b>14 629 971</b>
Skattekostnad på ordinært resultat	12	1 877 532	10 908 806
<b>Årsresultat</b>	<b>18</b>	<b>-13 891 477</b>	<b>3 721 165</b>



<b>Balanse - konsern</b>			
<b>Mmcfp Holding AS</b>			
<b>Eiendeler</b>	<b>Note</b>	<b>2023</b>	<b>2022</b>
<b>Anleggsmidler</b>			
<b>Immaterielle eiendeler</b>			
FoU, patenter o.l.	10	17 915 690	16 640 792
Goodwill		122 799 869	145 099 869
<b>Sum immaterielle eiendeler</b>	<b>7</b>	<b>140 715 559</b>	<b>161 740 661</b>
<b>Varige driftsmidler</b>			
Tomter og bygningsmessige påkostninger		6 070 191	5 716 243
Maskiner og anlegg		12 546 013	10 818 915
Driftsløsøre, inventar o.a. utstyr	9	16 668 093	12 729 840
<b>Sum varige driftsmidler</b>	<b>8, 13</b>	<b>35 284 297</b>	<b>29 264 998</b>
<b>Finansielle anleggsmidler</b>			
Investeringer i aksjer og andeler		45 000	45 000
Andre langsiktige fordringer	6, 15	10 793 218	7 288 438
<b>Sum finansielle anleggsmidler</b>		<b>10 838 218</b>	<b>7 333 438</b>
<b>Sum anleggsmidler</b>		<b>186 838 074</b>	<b>198 339 097</b>
<b>Omløpsmidler</b>			
Lager av varer og annen beholdning	13, 14	66 956 479	59 768 216
<b>Fordringer</b>			
Kundefordringer		169 800 341	175 780 591
Opptjent inntekt	4	70 049 764	24 636 652
Andre kortsiktige fordringer	10	19 562 350	19 727 643
<b>Sum fordringer</b>	<b>13</b>	<b>259 412 455</b>	<b>220 144 886</b>
<b>Investeringer</b>			
Bankinnskudd, kontanter o.l.	16	67 610 369	123 957 777
<b>Sum omløpsmidler</b>		<b>393 979 303</b>	<b>403 870 879</b>
<b>Sum eiendeler</b>		<b>580 817 377</b>	<b>602 209 976</b>
<b>Mmcfp Holding AS</b>			<b>Side 3</b>



<b>Balanse - konsern</b>			
<b>Mmcfp Holding AS</b>			
<b>Egenkapital og gjeld</b>	<b>Note</b>	<b>2023</b>	<b>2022</b>
<b>Innskutt egenkapital</b>			
Aksjekapital	17	117 404 000	117 404 000
Overkurs		70 066 733	70 066 733
<b>Sum innskutt egenkapital</b>		<b>187 470 733</b>	<b>187 470 733</b>
<b>Opptjent egenkapital</b>			
Annen egenkapital		11 383 514	25 274 991
<b>Sum opptjent egenkapital</b>		<b>11 383 514</b>	<b>25 274 991</b>
<b>Sum egenkapital</b>	<b>18</b>	<b>198 854 247</b>	<b>212 745 724</b>
<b>Gjeld</b>			
<b>Avsetning for forpliktelser</b>			
Utsatt skatt	12	39 699 283	37 821 751
<b>Sum avsetning for forpliktelser</b>		<b>39 699 283</b>	<b>37 821 751</b>
<b>Annen langsiktig gjeld</b>			
Gjeld til kredittinstitusjoner	8, 13, 15, 19	78 240 781	50 211 516
<b>Sum annen langsiktig gjeld</b>		<b>78 240 781</b>	<b>50 211 516</b>
<b>Kortsiktig gjeld</b>			
Leverandørgjeld		56 914 499	53 811 838
Skyldig offentlige avgifter		19 543 681	16 739 006
Forskudd fra kunder	4	130 267 013	178 262 644
Annen kortsiktig gjeld	4	57 297 873	52 617 497
<b>Sum kortsiktig gjeld</b>		<b>264 023 066</b>	<b>301 430 985</b>
<b>Sum gjeld</b>		<b>381 963 130</b>	<b>389 464 252</b>
<b>Sum egenkapital og gjeld</b>		<b>580 817 377</b>	<b>602 209 976</b>
Fosnavåg, 24.06.2024 Styret i Mmcfp Holding AS			
 Pål Brynsrud (24. jun.. 2024 15:10 GMT+2) Pål Brynsrud styreleder	 Victor Ring Evensen styremedlem	 Stein Egil Valderhaug (24. jun.. 2024 16:01 GMT+2) Stein Egil Valderhaug styremedlem	
 Leif Roger Gjølseth (24. jun.. 2024 15:13 GMT+2) Leif Roger Gjølseth styremedlem	 Petter Leon Fauske (25. jun.. 2024 13:00 GMT+2) Petter Leon Fauske styremedlem	 Erling Keiseraas (24. jun.. 2024 23:27 GMT+2) Erling Keiseraas styremedlem	
<b>Mmcfp Holding AS</b>		<b>Side 4</b>	



<b>Indirekte kontantstrøm - konsern</b>			
<b>Mmcfp Holding AS</b>			
	Note	2023	2022
<b>Kontantstrømmer fra operasjonelle aktiviteter</b>			
Resultat før skattekostnad		-12 013 945	14 629 971
Tap/gevinst ved salg av anleggsmidler		-190 287	-248 262
Ordinære avskrivninger		32 567 726	36 577 812
Endring i varelager		-7 188 263	-816 080
Endring i kundefordringer		5 980 250	14 356 332
Endring opptjent inntekt		-45 413 112	20 017 158
Endring i leverandørgjeld		3 102 661	-23 206 568
Endring i forskudd kunder		-47 995 631	48 882 370
Endring i andre tidsavgrensingsposter		7 592 563	-13 197 316
<b>Netto kontantstrøm fra operasjonelle aktiviteter</b>		<b>-63 558 038</b>	<b>96 995 417</b>
<b>Kontantstrømmer fra investeringsaktiviteter</b>			
Innbetalinger ved salg av varige driftsmidler		712 776	300 000
Utbetalinger ved kjøp av varige driftsmidler		-6 526 507	-14 052 383
Utbetalinger ved kjøp av immaterielle eiendeler		-5 761 905	-6 816 196
Utbetalinger på andre lånefordringer		-3 446 999	-3 184 165
<b>Netto kontantstrøm fra investeringsaktiviteter</b>		<b>-15 022 635</b>	<b>-23 752 744</b>
<b>Kontantstrømmer fra finansieringsaktiviteter</b>			
Innbetalinger ved opptak av ny langsiktig gjeld		35 000 000	0
Utbetalinger ved nedbetaling av langsiktig gjeld		-12 766 735	-10 375 240
<b>Netto kontantstrøm fra finansieringsaktiviteter</b>		<b>22 233 265</b>	<b>-10 375 240</b>
Netto endring i kontanter og kontantekvivalenter		-56 347 408	62 867 433
Beh. av kont. og kontantekvivalenter ved per. begynnelse		123 957 777	61 090 344
<b>Beh. av kont. og kontantekvivalenter ved per. slutt</b>		<b>67 610 369</b>	<b>123 957 777</b>
<b>Mmcfp Holding AS</b>		<b>Side 5</b>	



## Noter til konsernregnskapet 2023

### Mmcfp Holding AS

#### Note 1 Generelt og Regnskapsprinsipper

##### Regnskapsprinsipper

Årsregnskapet er satt opp i samsvar med regnskapsloven. Det er utarbeidet etter norske regnskapsstandarder og anbefalinger til god regnskapsskikk.

Konsernregnskapet omfatter morselskapet og alle selskaper der morselskapet direkte eller indirekte har bestemmende innflytelse. Bestemmende innflytelse oppnås normalt når konsernet eier mer enn 50 % av aksjene i selskapet, og konsernet er i stand til å utøve faktisk kontroll over selskapet. Konsernregnskapet er utarbeidet som om konsernet var en økonomisk enhet. Transaksjoner og mellomværende mellom selskapene i konsernet er eliminert. Konsernregnskapet er utarbeidet etter ensartede prinsipper, ved at datterselskapet følger de samme regnskapsprinsipper som morselskapet.

Oppkjøpsmetoden benyttes ved regnskapsføring av virksomhetssammenslutninger. Selskaper som er kjøpt opp eller solgt i løpet av året inkluderes i konsernregnskapet fra det tidspunktet kontroll oppnås og inntil kontroll opphører.

Ledelsen har brukt estimater og forutsetninger som har påvirket resultatregnskapet og verdsettelsen av eiendeler og gjeld, samt usikrede eiendeler og forpliktelser på balansedagen under utarbeidelsen av årsregnskapet i henhold til god regnskapsskikk.

Inntektsføring ved salg av varer skjer på leveringstidspunktet. Tjenester inntektsføres i takt med utførelsen. Inntektsføring av leieinntekter skjer i takt med opptjening. Inntektsføring av tilskudd skjer i den perioden kostnaden som tilskuddet er ment å dekke påløper.

Langsiktige tilvirkningskontrakter vurderes etter løpende avregningsmetode. Andel av resultatet inntektsføres i takt med prosjektenes fullførelsesgrad. Fullførelsesgraden beregnes som påløpte kostnader i prosent av forventet totalkostnad. Totalkostnaden revurderes løpende. For prosjekter som antas å gi tap, kostnadsføres hele det beregnede tapet umiddelbart. Prosjektene vurderes hver for seg. Prosjekt med netto utført, ikke fakturert installasjon er oppført som fordring. Prosjekt hvor forskudd fra kunder overstiger utført installasjon er oppført som gjeld. Utført installasjon er klassifisert som driftsinntekter i resultatregnskapet.

Anleggsmidler omfatter eiendeler bestemt til varige eie og bruk. Anleggsmidler er vurdert til anskaffelseskost. Varige driftsmidler balanseføres og avskrives over driftsmidlets økonomiske levetid. Varige driftsmidler nedskrives til gjenvinnbart beløp ved verdifall som forventes ikke å være forbigående. Gjenvinnbart beløp er det høyeste av netto salgsverdi og verdi i bruk. Verdi i bruk er nåverdi av fremtidige kontantstrømmer knyttet til eiendelen. Nedskrivningen reverseres når grunnlaget for nedskrivningen ikke lenger er tilstede.

Omløpsmidler og kortsiktig gjeld omfatter poster som forfaller til betaling innen ett år etter anskaffelsestidspunktet, samt poster som er knyttet til varekretsløpet. Omløpsmidler vurderes til laveste av anskaffelseskost og virkelig verdi. Kortsiktig gjeld balanseføres til nominelt beløp på opptakstidspunktet.

Lager av innkjøpte varer er verdsatt til laveste av gjennomsnittlig anskaffelseskost og netto salgsverdi. Netto salgsverdi er definert som antatt fremtidig salgspris redusert med forventede salgskostnader. Det foretas nedskrivning for påregnelig ukurans.

Pengeposter i utenlandsk valuta omregnes til balansedagens kurs. Kundecontrakter er delvis valutasisikret. Inntekter og fordringer som er sikret med valutaterminkontrakter er vurdert til



## Noter til konsernregnskapet 2023

### Mmcfp Holding AS

#### Note 1 Regnskapsprinsipper forts.

terminkurs, og gevinster og tap på tilhørende sikringselementer resultatføres ikke før det underliggende sikringsobjektet påvirker resultatregnskapet. Varekostnader og leverandørgjeld vedrørende prosjekt blir også delvis valutasikret med valutaterminkontrakter, det foretas ikke sikringsbokføring for disse valutaterminkontraktene og urealisert tap/gevinst for disse kontraktene regnskapsføres til virkelig verdi.

Utgifter til utvikling balanseføres i den grad man kan identifisere en fremtidig økonomisk fordel knyttet til utvikling av en identifiserbar immateriell eiendel og hvor anskaffelseskostnaden kan måles pålitelig. I motsatt fall kostnadsføres slike utgifter løpende. Balanseført utvikling avskrives lineært over økonomisk levetid.

Utbytte, konsernbidrag og andre utdelinger fra datterselskap er inntektsført samme år som det er avsatt i givers regnskap. Overstiger utbyttet/konsernbidraget andel av opptjent resultat etter anskaffelsestidspunktet, representerer den overskytende del tilbakebetaling av investert kapital, og utdelingene er fratrukket investeringens verdi i balansen til morselskapet.

Konsernets forpliktelse ovenfor de ansatte består i å yte ett avtalt tilskudd til den enkeltes pensjonssparing. Dette gjøres ved innskudd til ett forsikringsselskap. Selskapet har ikke noen ytterligere betalingsforpliktelse eller risiko etter at innskuddene er betalt. Pensjonskostnaden tilsvarer periodens innskudd og er regnskapsført som en innskuddsbasert pensjonsordning. Den nye AFP-ordningen er en ytelsesbasert flerforetakspensjonsordning, og finansieres gjennom premier som fastsettes som en prosent av lønn uten fondsoppygging. Regnskapsmessig er ordningen behandlet som en innskuddsbasert pensjonsordning, hvor premiebetalingene kostnadsføres løpende, uten avsetninger.

Det skilles mellom finansiell og operasjonell leasing. Driftsmidler finansiert ved finansiell leasing er regnskapsmessig klassifisert under varige driftsmidler. Motposten er medtatt som langsiktig gjeld. Leiebeløp fordeles mellom rentekostnad og avdrag på gjelden. Operasjonell leasing kostnadsføres som driftskostnad basert på fakturert leasingleie

Kundefordringer og andre fordringer oppføres til pålydende etter fradrag for avsetning til forventet tap. Avsetning til tap gjøres på grunnlag av en individuell vurdering av de enkelte fordringene.

Ved salg er hele salgsprisen, inklusiv den delen som gjelder fremtidige garanti- og serviceytelser, tatt til inntekt på salgstidspunktet. Det er gjort en kostnadsavsetning for fremtidige garanti- og serviceytelser.

Skattekostnaden i resultatregnskapet omfatter både periodens betalbare skatt og endring i utsatt skatt. Utsatt skatt er beregnet med 22% per 1.1 og 22% per 31.12 på grunnlag av de midlertidige forskjeller som eksisterer mellom regnskapsmessige og skattemessige verdier, samt skattemessig underskudd til fremføring ved utgangen av regnskapsåret. Skatteøkende og skattereduserende midlertidige forskjeller som reverserer eller kan reverseres i samme periode er utlignet. Netto utsatt skattefordel balanseføres i den grad det er sannsynlig at denne kan bli nyttegjort.

Kontantstrømoppstillingen er utarbeidet etter den indirekte metoden. Kontanter og kontantekvivalenter omfatter kontanter, bankinnskudd og andre kortsiktige, likvide plasseringer.

Regnskapsprinsippene er for øvrig nærmere omtalt i de tilhørende noter til de enkelte regnskapspostene.



## Noter til konsernregnskapet 2023

### Mmcfp Holding AS

#### Note 2 Konsernstruktur

Konsernet Mmcfp Holding AS ble etablert i juli 2019, da selskapet tilegnet seg 100 % av aksjene i MMC First Process AS.

Konsernet har følgende selskaper i strukturen pr. 31.12.2023:

Selskap	Forretningskontor	Aksjekapital	Eierandel
Mmcfp Holding AS	Fosnavåg	117 404 000	Mor
MMC First Process AS	Fosnavåg	3 037 528	100 % Datterselskap

#### Note 3 Salgsinntekter

Per virksomhetsområde	2023	2022
Villfanget fisk	235 907 441	168 913 074
Akvakultur	728 521 825	785 114 076
<b>Sum</b>	<b>964 429 266</b>	<b>954 027 150</b>

Geografisk fordeling	2023	2022
Norge	339 046 040	209 468 724
Europa uten Norge	143 540 631	128 152 882
Øvrige land	481 842 595	616 405 544
<b>Sum</b>	<b>964 429 266</b>	<b>954 027 150</b>

#### Note 4 Langsiktige tilvirkningskontrakter

Langsiktige tilvirkningskontrakter vurderes etter løpende avregningsmetode.

	2023	2022
Akkumulerte inntekter på igangværende prosjekter	1 245 506 364	1 191 576 213
Akkumulerte kostnader knyttet til opptjent inntekt/tapsavsetninger	-968 856 067	-898 979 048
<b>Netto resultatført på igangværende prosjekter</b>	<b>276 650 297</b>	<b>292 597 165</b>
Opptjent ikke fakturerte inntekter på igangværende prosjekter	70 049 764	24 636 652
Forskuddsbetalinger fra kunder	130 267 013	178 262 644
Gjenværende kostnad på tapsprosjekt	125 000	0



## Noter til konsernregnskapet 2023

### Mmcfp Holding AS

#### Note 5 Offentlig tilskudd

Konsernet har i 2023 mottatt tilsammen kr 1 643 236 i Innovasjonstilskudd fra Innovasjon Norge samt Utviklingstilskudd fra Fiskeri og Havbruksnæringens Forskningsfinansiering. Tilskuddet resultatføres i perioden det er opptjent.

#### Note 6 Lønnskostnader, antall ansatte, godtgjørelser, lån til ansatte mm.

<b>Lønnskostnader</b>	<b>2023</b>	<b>2022</b>
Lønninger	180 825 323	163 348 353
Arbeidsgiveravgift	31 256 156	26 042 962
Pensjonskostnader	12 812 174	11 566 530
Andre ytelser	9 416 866	7 528 200
<b>Sum</b>	<b>234 310 519</b>	<b>208 486 045</b>

Sysselsatte årsverk	220	209
---------------------	-----	-----

<b>Ytelser til ledende personer</b>	<b>Daglig leder</b>	<b>Styret</b>
Lønn/styrehonorar	2 024 351	200 000
Annen godtgjørelse	55 343	0
<b>Sum</b>	<b>2 079 694</b>	<b>200 000</b>

Konsernet har en fordring på First Process Holding AS, hvor daglig leder har en eierandel. Fordringen var på kr. 4 222 000 pr 31.12.2023. Den avtalte rentesatsen er ihht årsgjennomsnitt NOWA + 2%. Det er også gitt lån til ansatte. Lånesaldo var pr 31.12.2023 på kr.6 571 218. Avtalt rentesats er i henhold til skattedirektoratets fastsatte normrentesatser til bruk ved beregning av fordel rimelige lån i arbeidsforhold.

Låna inngår i regnskapslinjen andre langsiktige fordringer.

Det er ikke gitt andre lån/sikkerhetsstillelse til daglig leder, styrets leder eller andre nærstående parter.

#### Pensjonskostnad

Selskapets pensjonsordninger tilfredsstillter kravene i lov om obligatorisk tjenestepensjon. Selskapet har en innskuddsbasert pensjonsordning som tilfredsstillter kravene i denne lov. Pensjonsordningene er finansiert gjennom innbetalinger til forsikringsselskap. Selskapet er i tillegg med i de tariffesta fellesordningene AFP, Sliterordningen, OU-samordningen og Sluttvederlagsordningen.

<b>Kostnadsført godtgjørelse til revisor</b>	<b>2023</b>	<b>2022</b>
Lovpålagt revisjon (inkl. teknisk bistand med årsregnskap)	418 000	387 500
Andre tjenester utenfor revisjonen	11 190	25 360
<b>Sum (ekskl. mva)</b>	<b>429 190</b>	<b>412 860</b>

**Noter til konsernregnskapet 2023****Mmcfp Holding AS****Note 7 Immaterielle eiendeler**

	<b>FoU, patenter o.l.</b>	<b>Goodwill</b>	<b>Sum</b>
Anskaffelseskost 01.01.2023	25 424 734	266 954 304	292 379 038
Tilgang	5 761 905	0	5 761 905
Avgang	0	0	0
<b>Anskaffelseskost 31.12.2023</b>	<b>31 186 639</b>	<b>266 954 304</b>	<b>298 140 943</b>
Akkumulerte avskrivninger	-13 270 949	-144 154 435	-157 425 384
<b>Bokført verdi per 31.12.2023</b>	<b>17 915 690</b>	<b>122 799 869</b>	<b>140 715 559</b>
Årets avskrivninger	4 487 007	22 300 000	26 787 007
Forventet økonomisk levetid	5-15 år	5-10 år	
Avskrivningsplan	Lineær	Lineær	

**Note 8 Varige driftsmidler**

	<b>Bygninger</b>	<b>Bygningsmessige påkostninger</b>	<b>Tomt</b>	<b>Totalt</b>
Anskaffelseskost 01.01.2023	0	3 631 416	2 691 960	6 323 376
Tilgang	75 290	714 061	0	789 351
Avgang	0	0	0	0
<b>Anskaffelseskost 31.12.2023</b>	<b>75 290</b>	<b>4 345 477</b>	<b>2 691 960</b>	<b>7 112 727</b>
Akkumulerte avskrivninger	-1 298	-1 041 238	0	-1 042 536
<b>Bokført verdi 31.12.2023</b>	<b>73 992</b>	<b>3 304 239</b>	<b>2 691 960</b>	<b>6 070 191</b>
Årets avskrivninger	1 298	434 105	0	435 403
Forventet økonomisk levetid	5-15 år	5-15 år		
Avskrivningsplan	Lineær	Lineær		

**Noter til konsernregnskapet 2023****Mmcfp Holding AS**

- fortsettelse Note 8 Varige driftsmidler

	Maskiner og anlegg	Anlegg under oppføring	Driftsløsøre	Totalt
Anskaffelseskost 01.01.2023	26 775 491	0	33 587 661	60 363 152
Tilgang	999 657	2 895 018	7 518 886	11 413 561
Avgang		0	-275 049	-275 049
<b>Anskaffelseskost 31.12.2023</b>	<b>27 775 148</b>	<b>2 895 018</b>	<b>40 831 498</b>	<b>71 501 664</b>
Akkumulerte avskrivninger	-18 124 154	0	-24 163 405	-42 287 559
<b>Bokført verdi 31.12.2023</b>	<b>9 650 994</b>	<b>2 895 018</b>	<b>16 668 093</b>	<b>29 214 105</b>
Årets avskrivninger	1 833 816	0	3 511 500	5 345 316
Forventet økonomisk levetid	5-15 år		3-15 år	
Avskrivningsplan	Lineær		Lineær	

Inkludert i driftsløsøre er balanseført finansiell leasing maskiner kr 5 699 400. Tilhørende forpliktelse kr -5 428 281 er klassifisert som gjeld til kredittinstitusjoner.

**Note 9 Leie driftsmidler**

Konsernet har leasingavtaler på transportmidler og utstyr.

Eiendeler under finansielle leieavtaler	2023	2022
Varebiler	0	1 657 549
Maskiner	5 796 000	0
<b>Sum</b>	<b>5 796 000</b>	<b>1 657 549</b>

Akkumulerte avskrivninger	96 600	1 477 393
<b>Netto balanseført verdi</b>	<b>5 699 400</b>	<b>180 156</b>

**Fremtidig minimumsleie under finansielle låneavtaler**

Innen 1 år	1 471 755
1 til 5 år	4 922 094
Etter 5 år	0
<b>Fremtidig minimumsleie</b>	<b>6 393 849</b>

For informasjon om balanseførte leieavtaler og forpliktelser, se også note 8.

Operasjonelle leieavtaler transportmidler og utstyr	2023	2022
Leasing kontormaskiner	225 526	202 307
Leasing varebiler	314 127	188 294
<b>Sum</b>	<b>539 653</b>	<b>390 601</b>



## Noter til konsernregnskapet 2023

### Mmcfp Holding AS

#### Fremtidig minimumsleie under operasjonelle leieavtaler

Innen 1 år	521 958
1 til 5 år	656 120
Etter 5 år	0
<b>Fremtidig minimumsleie</b>	<b>1 178 078</b>

Konsernet har leieavtaler for leie av kontor, lager og verksted i Fosnavåg, Ålesund og Haugesund. Avtaleperioder er 10-15 år. Alle med rett til forlengelse.

Operasjonelle leieavtaler bygninger	2023	2022
Husleie	13 915 791	12 656 981
<b>Sum</b>	<b>13 915 791</b>	<b>12 656 981</b>

#### Fremtidig minimumsleie under operasjonelle leieavtaler bygninger

Innen 1 år	14 150 304
1 til 5 år	56 601 216
Etter 5 år	85 233 466
<b>Fremtidig minimumsleie</b>	<b>155 984 986</b>

#### Note 10 Forsknings- og utviklingskostnader

Flere av konsernets prosjekter innehar element av forsknings- og utviklingsaktiviteter. Det har vært pågående større forsknings- og utviklingsprosjekter i 2023. Nettokostnaden for prosjektene er for 2023 beregnet til kr. 11 942 589, ut fra reglene for Skattefunn. Tilgode Skattefunn pr 31.12.2023 er kr. 2 269 092.

#### Note 11 Poster som er sammenslått

##### Resultatregnskapet

Posten andre finansinntekter er slått sammen av:	2023	2022
Valutagevinster	10 196 013	15 622 888
Renteinntekter	1 964 800	1 619 669
<b>Sum andre finansinntekter</b>	<b>12 160 813</b>	<b>17 242 557</b>

Posten andre finanskostnader er slått sammen av :	2023	2022
Valutatap	16 427 534	8 142 212
Garantiprovisjon til bank oa.	1 755 375	1 286 363
Rentekostnad	6 097 394	3 224 154
Bank og betalingskostnader	1 019 040	1 424 139
Andre finanskostnader	100 000	100 000
<b>Sum andre finanskostnader</b>	<b>25 399 343</b>	<b>14 176 868</b>

**Noter til konsernregnskapet 2023****Mmcfp Holding AS****Note 12 Skatt**

Skatteeffekten av midlertidige forskjeller og underskudd til fremføring som har gitt opphav til utsatt skatt og utsatte skattefordeler, spesifisert på typer av midlertidige forskjeller:

	2023	2022	Endring
Varige driftsmidler	-24 542 260	-29 981 222	-5 438 962
Tilvirkningskontrakter	276 650 297	292 597 165	15 946 868
Varebeholdning	-3 487 000	-2 438 000	1 049 000
Fordringer	-2 500 000	-2 500 000	0
Balanseførte leieavtaler	271 119	-31 360	-302 479
Gevinst – og tapskonto	0	0	0
Avsetninger mv	-8 880 000	-8 880 000	0
Andre forskjeller	-20 858 840	-18 456 598	2 402 242
<b>Sum</b>	<b>216 653 316</b>	<b>230 309 985</b>	<b>13 656 669</b>
Akkumulert fremførbart underskudd	-37 895 254	-60 791 010	-22 895 756
Inngår ikke i beregningen av utsatt skatt	1 693 225	2 398 074	704 849
<b>Grunnlag for beregning av utsatt skatt</b>	<b>180 451 287</b>	<b>171 917 049</b>	<b>-8 534 238</b>
<b>Utsatt skatt (22,00 %)</b>	<b>39 699 283</b>	<b>37 821 751</b>	<b>-1 877 532</b>

Resultatført skatt på ordinært resultat:	2023	2022
Betalbar skatt i balansen	0	0
Endring i utsatt skatteforpliktelse	1 877 532	10 908 806
<b>Skattekostnad ordinært resultat</b>	<b>1 877 532</b>	<b>10 908 806</b>

**Note 13 Pantstillelser og garantier m.v.**

Gjeld som er sikret ved pant o.l	2023	2022
Gjeld til kredittinstitusjoner	78 240 781	50 211 516

**Balanseført verdi av eiendeler pantsatt for egen gjeld**

Maskiner og anlegg	12 546 013	10 818 915
Driftsløsøre, inventar o.a. utstyr	16 668 093	12 729 840
Varelager	66 956 479	59 768 216
Fordringer	259 412 455	220 144 886
<b>Sum</b>	<b>355 583 040</b>	<b>303 461 857</b>

Eiendeler er i tillegg stillet som sikkerhet for	2023	2022
Ubenyttet kassakreditt	100 000 000	50 000 000
Bankgarantier til kunder/verft og huseier	7 737 500	123 938 485
<b>Sum</b>	<b>107 737 500</b>	<b>173 938 485</b>



## Noter til konsernregnskapet 2023

### Mmcfp Holding AS

#### Note 14 Varer

Varer er vurdert til laveste verdi av gjennomsnittlig anskaffelseskost og netto salgsverdi. Av varebeholdningen er kr. 3 487 000 nedskrevet til virkelig verdi per 31.12.2023 (2022: kr. 2 438 000).

#### Note 15 Fordringer og gjeld med forfall senere enn ett år

Langsiktige fordringer	2023	2022
Andre fordringer	6 571 218	3 078 038
Fordring til nærstående selskap	4 222 000	4 210 400
<b>Sum</b>	<b>10 793 218</b>	<b>7 288 438</b>

Gjeld som forfall mer enn 5 år etter regnskapsårets slutt	2023	2022
Gjeld til kredittinstitusjoner	78 240 781	50 211 516
Herav gjeld som forfaller mer enn 5 år etter regnskapsårets slutt	0	0

Inklusiv i gjeld til kredittinstitusjon, er 2 lån som er organsiert som ballonglån. Begge med 5 års løpetid. Et med restsaldo pr. 4.7.2024 på kr 35 000 000, som er søkt refinasiert over 4 år med årlige avdrag på inntil kr 10 000 000. Det andre har restsaldo pr 28.6.2028 på kr 14 218 750.

#### Note 16 Bundne bankinnskudd, trekkrettigheter

Bundne bankinnskudd	2023	2022
Skattetrekkskonto	10 457 220	9 496 267
Sperra konto som sikkerhet for valutaterminkontrakter	0	6 064 025
<b>Sum</b>	<b>10 457 220</b>	<b>15 560 292</b>

**Noter til konsernregnskapet 2023****Mmcfp Holding AS****Note 17 Aksjekapital og aksjonærinformasjon****Aksjekapitalen i MMCFP**

<b>Holding AS består av:</b>	<b>Antall</b>	<b>Pålydende</b>	<b>Balansført</b>
A-aksjer	9 392 200	10	93 922 000
B-aksjer	2 348 200	10	23 482 000
<b>Sum</b>	<b>11 740 400</b>		<b>117 404 000</b>

**Eierstruktur**

De største aksjonærene pr 31.12.2023:

	<b>A-aksjer</b>	<b>B-aksjer</b>	<b>Sum</b>	<b>Eierandel</b>
Credo Invest Nr 17 AS	4 231 269	977 359	5 208 628	44,4 %
First Process Holding AS	3 098 956	697 333	3 796 289	32,3 %
Credo I AS	1 334 496	308 357	1 642 853	14,0 %
Erle Invest AS	670 880	150 990	821 870	7,0 %
<b>Sum</b>	<b>9 335 601</b>	<b>2 134 039</b>	<b>11 469 640</b>	<b>97,7 %</b>
Øvrige (eierandel < 1%)	56 599	214 161	270 760	2,3 %
<b>Totalt antall aksjer</b>	<b>9 392 200</b>	<b>2 348 200</b>	<b>11 740 400</b>	<b>100,0 %</b>

Det er kun A-aksjene som har stemmerett i generalforsamlingen i selskapet, med mindre annet følger ufravikelig av aksjeloven.

Pål Brynsrud, Victor Ring Evensen, Petter Leon Fauske, Erling Keiseraas og Leif Roger Gjelseth har indirekte eierskap i selskapet gjennom deres investeringer i Credo Invest Nr 17 AS, First Process Holding AS, Credo I AS og Erle Invest AS.

**Note 18 Egenkapital**

	<b>Aksjekapital</b>	<b>Overkurs</b>	<b>Annen egenkapital</b>	<b>Sum egenkapital</b>
<b>Egenkapital 01.01.2023</b>	<b>117 404 000</b>	<b>70 066 733</b>	<b>25 274 991</b>	<b>212 745 724</b>
Årets resultat			-13 891 477	-13 891 477
<b>Pr. 31.12.2023</b>	<b>117 404 000</b>	<b>70 066 733</b>	<b>11 383 515</b>	<b>198 854 248</b>



## Noter til konsernregnskapet 2023

### Mmcfp Holding AS

#### Note 19 Finansiell markedsrisiko

##### Finansiell risiko

Konsernet innehar retningslinjer for å avdekke finansiell risiko.

Konsernet sin policy uttrykker at valutaeksponering skal avdekkes og sikres ved kontraktsinngåelse. Konsernet er i tillegg eksponert for endringer i rentenivået, da konsernets gjeld har flytende rente.

Pr. 31.12.2023 har konsernet terminkontrakter som forfaller utover i 2024. Salg av 1,6 MEUR og kjøp av 2,1 MEUR, kjøp av 4,5MDKK og kjøp av 0,1 MUSD. Knyttet til disse kontraktene har selskapet pr. 31.12.2023 regnskapsført urealisert disagiotap på 0,7 MNOK. Konsernet sikringsboker inntektene på større salgskontrakter i valuta. Knyttet til dette så er det et urealisert valutatap per 31.12.2023 på 1,3 MNOK som ikke er regnskapsført som urealisert disagio. Totalt er 17,9 MNOK valutagevinst i 2023 klassifisert som varekostnad relatert til realisererte terminkontrakter for sikring av varekjøp i prosjekt. Tilsvarende er 3,4 MNOK valutatap klassifisert som varekostnad i 2022.

##### Markedsrisiko

Konsernet er avhengig av å inngå nye kontrakter etter hvert som eksisterende ordrer blir ferdigstilt og levert. Kontraktene tildeles i et konkurranseutsatt marked basert på budgivningsprosesser mot andre leverandører, og hvor evnen til å møte kravene til de respektive kunder er avgjørende.

##### Kredittrisiko

Kredittrisikoen anses som begrenset ved at salgskontrakter som hovedregel innehar sikringsinstrument for gjenstående betaling etter levering av utstyr. Dette gjelder særlig ved leveranse til utenlandske aktører.

##### Likviditetsrisiko

Konsernet utarbeider overordnet likviditetsbudsjett som styres i tråd med prosjektenes fremdrift og sikrer en riktig likviditetstilførsel.

#### Note 20 Usikkert utfall

MMC First Process AS har siden 2018 vært i gjennomføringsfasen av flere prosjekt ved ett Russisk verft. Det Russiske verftet har i en lengre tid hatt økonomiske problemer og prosjektene er betydelig forsinket. Pr. 31.12.2023 er prosjektene ikke ferdigstilt og MMC First Process AS har forfalte kundefordringer på NOK 43 millioner mot de Russiske verftene relatert til disse prosjektene. En vesentlig del av de utestående fordringene er sikret med varer som ikke er levert til verftene og er under kontroll av MMC First Process AS og lagret i Norge, i tillegg er rundt NOK 3 millioner av tilhørende kundefordringer regnskapsført som uopptjent inntekt. Det nevnte varelageret har en verdi til kostpris på NOK 27 millioner og komponentene kan selges/benyttes i andre prosjekt, endelig verdi av disse varene ved ett eventuelt videresalg er imidlertid usikker.

Pr. 31.12.2023 er det vurdert som en stor sannsynlighet at disse prosjektene ikke vil bli gjennomført eller bli ytterligere forsinket og det er avsatt ett estimert tap på NOK 20 millioner som er regnskapsført som varekost og tilhørende annen kortsiktig gjeld. Beløpet på NOK 20 millioner ble avsatt og kostnadsført pr. 31.12.21. Det kommenteres at endelig utfall og eventuell størrelse på tapet fortsatt er usikkert.



<b>Noter til konsernregnskapet 2023</b>
---

<b>Mmcfp Holding AS</b>
-------------------------



# ÅRSBERETNING 2023

for

**MMCFP Holding AS**  
Organisasjonsnr. 922 905 800

## **VIRKSOMHETENS ART OG TILHOLDSSTED**

---

MMCFP Holding AS ("Selskapet") ble etablert som selskap 27. mai 2019.

Selskapets formål er å investere i og eie aksjer i andre selskaper. Selskapet eier pr. 31.12.2023 datterselskapet MMC First Process AS («Datterselskapet») 100%. Datterselskapet er en komplett aktør innen fiskehandtering, og leverer utstyrspakker til brønnbåter, landbasert oppdrettsanlegg, fiskebåter, landbaserte pelagiske fabrikker, utstyr til akvakultur, og en betydelig andel til service og ettermarked innen alle disse segmentene.

Virksomhetens hovedkontor er lokalisert i Fosnavåg i Herøy kommune på Sunnmøre. Datterselskapets virksomhet er lokalisert i Fosnavåg, på Digerneset i Ålesund kommune samt i Haugesund.

## **FORTSATT DRIFT**

---

Årsregnskapet for 2023 er satt opp under forutsetningen om fortsatt drift. I samsvar med regnskapsloven bekreftes det at forutsetningene om fortsatt drift er til stede. Til grunn for antagelsen ligger resultatprognoser i Datterselskapet for året 2024, og deres langsiktige strategiske prognoser for årene fremover. Selskapet og konsernet er i en tilfredsstillende økonomisk og finansiell stilling.

## **FREMTIDIG UTVIKLING**

---

Vekst og etterspørsel innen utstyr for sjømatnæringen påvirkes av nøkkelfaktorene sjømatkonsum og teknologisk utvikling. Teknologien for fangst og produksjon av vannlevende ressurser er gjenstand for kontinuerlig endring på grunn av innovasjonsprosesser og teknologioverføring mellom regioner og fiskeri. Dette gir igjen mulighet for vekst innen markedene for Datterselskapets produkter.

Datterselskapets aktiviteter blir løpende justert etter oppdragsmengden i markedet. Det økonomiske fundamentet er solid, og Konsernet er godt rustet til å møte markedet i 2024. Produktporteføljen er konkurransedyktig, hvor Datterselskapet i stor grad har egne produkter som inngår i totale løsninger.

For utstyr og tjenester til fiskeri og oppdrett er det høy aktivitet på forespørselssiden. Med basis i dagens ordremengde og aktivitet, er utsiktene for 2024 og fremover gode.



## RISIKOVURDERING

---

### *Finansiell risiko:*

Konsernet har retningslinjer for å avdekke finansiell risiko.

Konsernet sin policy uttrykker at valutaeksponering skal avdekkes og sikres ved kontraktsinngåelse. Konsernet er i tillegg eksponert for endringer i rentenivået, da Konsernets gjeld har flytende rente.

### *Markedsrisiko:*

Konsernet er avhengig av at Datterselskapet inngår nye kontrakter etter hvert som eksisterende ordre blir ferdigstilt og levert. Kontraktene tildeles i et konkurranseutsatt marked basert på budgivningsprosesser mot andre leverandører, og hvor evnen til å møte kravene til de respektive kunder er avgjørende.

### *Kredittrisiko:*

Kredittrisikoen anses som begrenset ved at Datterselskapets salgskontrakter som hovedregel har sikringsinstrument for gjenstående betaling etter levering av utstyr. Dette gjelder særlig ved leveranse til utenlandske aktører.

### *Likviditetsrisiko:*

Konsernet utarbeider overordnet likviditetsbudsjett som styres i tråd med aktiviteter i Datterselskapet og ellers.

## REDEGJØRELSE FOR SELSKAPSREGNSKAPET

---

Selskapet hadde i 2023 ingen driftsinntekter. Driftsresultat i 2023 var på MNOK -2,4 sammenlignet med MNOK -13,3 i 2022.

Selskapets årsresultat i 2023 var MNOK 12,6, hvor finansinntekter på MNOK 16,7 er knyttet til utbytte fra datterselskap. Årsresultat for 2022 var MNOK 10,4.

Per 31.12.23 har Selskapet en egenkapital på MNOK 284,0, hvilket utgjør en egenkapitalandel på 83,0%. Totalkapitalen utgjorde pr 31.12.23 MNOK 342,2.

Kontantstrømmen fra operasjonelle aktiviteter er negativ med MNOK -7,4.  
Kontantstrømmen fra investeringsaktiviteter er MNOK 0.

Kontantstrømmen fra finansieringsaktiviteter er positiv med MNOK 7,3 og er knyttet til kortsiktig gjeld til datterselskap fratrukket nedbetaling av langsiktig lån til bank.

Styret mener at årsrapporten gir en riktig oversikt over selskapets eiendeler og gjeld, finansielle stilling og resultat.

## REDEGJØRELSE FOR KONSERNREGNSKAPET

---

Konsernet hadde i 2023 driftsinntekter på MNOK 966,3 sammenlignet med MNOK 954,6 i 2022, en økning på 1,2% i forhold til omsetning 2022. Driftsresultat i 2023 var på MNOK 1,2 som er en reduksjon fra MNOK 11,6 fra 2022.

Konsernet er tilfreds med å ha opprettholdt omsetning i 2023 gitt usikkerheten som har oppstått knyttet til den annonserte grunnrenteskatten i oktober 2022. Dette har utsatt igangsetting av en rekke prosjekt innenfor flere av de viktige segmentene til Konsernet. Konsernet har fokusert på å styrke posisjonen sin frem til markedet er tilbake.



Konsernets årsresultat i 2023 var MNOK -13,9.

Per 31.12.23 har Konsernet en egenkapital på MNOK 198,9, hvilket utgjør en egenkapitalandel på 34,2%. Totalkapitalen utgjorde pr 31.12.23 MNOK 580,8.

Kontantstrømmen fra operasjonelle aktiviteter er negativ med MNOK -63,6. Hovedforskjellene sammenlignet med driftsresultatet er avskrivninger, periodiseringseffekter tilknyttet datterselskapets prosjekt i arbeid inklusive endring forskudd fra kunder.

Kontantstrømmen fra investeringsaktiviteter er negativ med MNOK 15,0 og i hovedsak knyttet til investering i driftsmidler og immaterielle eiendeler.

Kontantstrømmen fra finansieringsaktiviteter er positiv med MNOK 22,3 og er i hovedsak knyttet til opptak av ny langsiktig gjeld i 2023 på 35 MNOK i Datterselskapet og nedbetaling av langsiktig gjeld i morselskapet.

Konsernet har hatt pågående flere større forskning- og utviklingsprosjekt i 2023. Netto kostnad etter eventuelle tilskudd er i noen prosjekt balanseført. I 2023 ble MNOK 5,7 balanseført.

Styret mener at årsrapporten gir en riktig oversikt over konsernets eiendeler og gjeld, finansielle stilling og resultat.

## ARBEIDSMILJØ

Selskapet har ingen ansatte, men opplysninger for Datterselskapet opplyses om nedenfor:

	2018	2019	2020	2021	2022	2023
Antall ansatte pr. 31.12.	141	152	163	198	226	224
Sykefravær	5,4%	3,1%	3,2%	3,0%	4,6%	5,0%

Det arbeides aktivt for å redusere omfanget av skader, sikring av arbeidsplasser og bedret verneutstyr. Det er videre arbeidet aktivt med tilbakeføring av langtidssykemeldte.

Det har ikke forekommet eller blitt rapportert om alvorlige arbeidsuhell eller ulykker i løpet av året som har resultert i store materielle skader eller personskader på selskapets ansatte.

## LIKESTILLING OG DISKRIMINERING

Selskapet har ingen ansatte, men opplysninger for Datterselskapet opplyses om nedenfor.

Selskapet har som mål å være en arbeidsplass der det råder full likestilling mellom kvinner og menn. Ved ansettelser er det faglig kompetanse som vektlegges. Kandidater med ulik etnisitet, nasjonal opprinnelse, avstamning, hudfarge, språk, religion eller livssyn skal alle ha samme muligheter og rettigheter. Selskapet har som mål å være en arbeidsplass hvor det heller ikke forekommer diskriminering på grunn av nedsatt funksjonsevne.

Arbeidstidsordninger følger av de ulike stillinger, og er uavhengig av kjønn. Det er ikke iverksatt eller planlagt spesielle tiltak for å fremme likestilling eller for å unngå diskriminering foruten retningslinjene og innarbeidet praksis/vurdering av kvalifikasjoner ved ansettelser.

Datterselskapet har redegjøringsplikt for den faktiske tilstanden når det gjelder kjønnslikestilling etter Likestillings- og diskrimineringsloven §26a. Redegjørelsen for 2022 er tilgjengelig på nettsiden til Datterselskapet, tilsvarende vil redegjørelsen for 2023 tilgjengeliggjøres på nettsiden til Datterselskapet innen 30.06.2024.



## YTRE MILJØ OG REDEGJØRELSE ETTER ÅPENHETSLOVEN

Det har i løpet av 2023 ikke forekommet noen hendelse mht. ytre miljø ved produksjonsanleggene som har ført til utslipp til land, luft eller vann.

For Selskapet og Datterselskapet har det i 2023 ikke vært miljøsaker ved produksjonsanleggene eller i det ytre miljø med behov for spesielle tiltak. Hverken Selskapet eller Datterselskapet har hatt utslipp til luft eller vann ut over de krav som myndighetene stiller. Konsernet har inkludert FN's bærekraftsmål i forretningsdrift og bedriftsutvikling og utarbeider årlig bærekraftsrapport. Denne er tilgjengelig på nettsiden til Datterselskapet.

Datterselskapet er pliktig til å offentliggjøre en redegjørelse for aktsomhetsvurderingene etter åpenhetsloven. Datterselskapet har gjennomført risikovurdering av leverandørkjeden og har etablert rutiner for å håndtere informasjonsplikten og svare på dokumentasjonskrav. Redegjørelsen for 2022 er tilgjengelig på nettsiden til Datterselskapet, tilsvarende vil redegjørelsen for 2023 tilgjengeliggjøres på nettsiden til Datterselskapet innen 30.06.2024.

## ANSVARSFORSIKRING

Det er tegnet forsikring for styrets medlemmer og daglig leder for deres mulige erstatningsansvar overfor foretaket og tredjepersoner. Forsikringen dekker det rettslige erstatningsansvar styret eller styremedlemmet kan pådra seg under utøvelsen av styreverv, samt ansvaret som daglig leder kan pådra seg i rollen som daglig leder.

## ÅRSRESULTAT OG DISPONERING (Morselskap)

Regnskapet for 2023 er gjort opp med:


Driftsresultat	NOK	-2 376 098
Netto finansposter	NOK	13 777 699
Resultat før skattekostnad	NOK	11 401 601
Skattekostnad	NOK	-1 166 519
<b>Årets resultat</b>	<b>NOK</b>	<b>12 568 120</b>

Årets resultat etter skattekostnad er disponert slik:

Overført til annen egenkapital	NOK	12 568 120
<b>Sum</b>	<b>NOK</b>	<b>12 568 120</b>

\* \* \*

Fosnavåg, 24.06.2024

  
Pål Brynsrud (24. jun.. 2024 15:10 GMT+2)

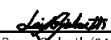
Pål Brynsrud  
Styreleder




Victor Ring Evensen  
Styremedlem

  
Stein Egil Valderhaug (24. jun.. 2024 16:01 GMT+2)

Stein Egil Valderhaug  
Styremedlem

  
Leif Roger Gjelseth (24. jun.. 2024 15:13 GMT+2)

Leif Roger Gjelseth  
Styremedlem

  
Petter Leon Fauske (25. jun.. 2024 13:00 GMT+2)

Petter Leon Fauske  
Styremedlem

  
Erling Keiseraas (24. jun.. 2024 23:27 GMT+2)

Erling Keiseraas  
Styremedlem

Side 4



BDO AS  
Lerstadvegen 517  
6018 Ålesund

## Uavhengig revisors beretning

Til generalforsamlingen i MMCFP Holding AS

### Konklusjon

Vi har revidert årsregnskapet for MMCFP Holding AS.

#### Årsregnskapet består av:

- Selskapsregnskapet, som består av balanse per 31. desember 2023, resultatregnskap og kontantstrømoppstilling for regnskapsåret avsluttet per denne datoen og noter, herunder et sammendrag av viktige regnskapsprinsipper, og
- Konsernregnskapet, som består av balanse per 31. desember 2023, resultatregnskap og kontantstrømoppstilling for regnskapsåret avsluttet per denne datoen og noter, herunder et sammendrag av viktige regnskapsprinsipper.

#### Etter vår mening:

- Oppfyller årsregnskapet gjeldende lovkrav
- Gir selskapsregnskapet et rettvise bilde av selskapets finansielle stilling per 31. desember 2023 og av dets resultater og kontantstrømmer for regnskapsåret som ble avsluttet per denne datoen i samsvar med regnskapslovens regler og god regnskapsskikk i Norge, og
- Gir konsernregnskapet et rettvise bilde av konsernets finansielle stilling per 31. desember 2023 og av dets resultater og kontantstrømmer for regnskapsåret som ble avsluttet per denne datoen i samsvar med regnskapslovens regler og god regnskapsskikk i Norge.

### Grunnlag for konklusjonen

Vi har gjennomført revisjonen i samsvar med International Standards on Auditing (ISA-ene). Våre oppgaver og plikter i henhold til disse standardene er beskrevet nedenfor under Revisors oppgaver og plikter ved revisjonen av årsregnskapet. Vi er uavhengige av selskapet og konsernet i samsvar med kravene i relevante lover og forskrifter i Norge og International Code of Ethics for Professional Accountants (inkludert internasjonale uavhengighetsstandarder) utstedt av International Ethics Standards Board for Accountants (IESBA-reglene), og vi har overholdt våre øvrige etiske forpliktelser i samsvar med disse kravene. Innhentet revisjonsbevis er etter vår vurdering tilstrekkelig og hensiktsmessig som grunnlag for vår konklusjon.

### Annen informasjon

Styret (ledelsen) er ansvarlig for annen informasjon. Annen informasjon består av årsberetningen. Vår konklusjon om årsregnskapet ovenfor dekker ikke annen informasjon.

I forbindelse med revisjonen av årsregnskapet er det vår oppgave å lese annen informasjon. Formålet er å vurdere hvorvidt det foreligger vesentlig inkonsistens mellom annen informasjon og årsregnskapet og den kunnskap vi har opparbeidet oss under revisjonen av årsregnskapet, eller hvorvidt informasjon i annen informasjon ellers fremstår som vesentlig feil. Vi har plikt til å rapportere dersom annen informasjon fremstår som vesentlig feil. Vi har ingenting å rapportere i så henseende.



## Konklusjon om årsberetningen

Basert på kunnskapen vi har opparbeidet oss i revisjonen, mener vi at årsberetningen

- er konsistent med årsregnskapet og
- inneholder de opplysninger som skal gis i henhold til gjeldende lovkrav.

## Styrets ansvar for årsregnskapet

Styret (ledelsen) er ansvarlig for å utarbeide årsregnskapet og for at det gir et rettviseende bilde i samsvar med regnskapslovens regler og god regnskapsskikk i Norge. Ledelsen er også ansvarlig for slik intern kontroll som den finner nødvendig for å kunne utarbeide et årsregnskap som ikke inneholder vesentlig feilinformasjon, verken som følge av misligheter eller utilsiktede feil.

Ved utarbeidelsen av årsregnskapet må ledelsen ta standpunkt til selskapets og konsernets evne til fortsatt drift og opplyse om forhold av betydning for fortsatt drift. Forutsetningen om fortsatt drift skal legges til grunn for årsregnskapet så lenge det ikke er sannsynlig at virksomheten vil bli avvirket.

## Revisors oppgaver og plikter ved revisjonen av årsregnskapet

Vårt mål er å oppnå betryggende sikkerhet for at årsregnskapet som helhet ikke inneholder vesentlig feilinformasjon, verken som følge av misligheter eller utilsiktede feil, og å avgi en revisjonsberetning som inneholder vår konklusjon. Betryggende sikkerhet er en høy grad av sikkerhet, men ingen garanti for at en revisjon utført i samsvar med ISA-ene, alltid vil avdekke vesentlig feilinformasjon. Feilinformasjon kan oppstå som følge av misligheter eller utilsiktede feil. Feilinformasjon er å anse som vesentlig dersom den enkeltvis eller samlet med rimelighet kan forventes å påvirke de økonomiske beslutningene som brukerne foretar på grunnlag av årsregnskapet.

For videre beskrivelse av revisors oppgaver og plikter vises det til:  
<https://revisorforeningen.no/revisjonsberetninger>

BDO AS

John Arne Fiskerstrand  
statsautorisert revisor  
(elektronisk signert)

Penneo document key: KYZE6-J1DXW-A8EXP-0KHH1-0KKQH-XZF20



# PENNEO

Signaturene i dette dokumentet er juridisk bindende. Dokument signert med "Penneo™ - sikker digital signatur". De signerende parter sin identitet er registrert, og er listet nedenfor.

"Med min signatur bekrefter jeg alle datoer og innholdet i dette dokument."

## Fiskerstrand, John Arne

Statsautorisert revisor

Serienummer: no\_bankid:9578-5998-4-1671031

IP: 188.95.xxx.xxx

2024-06-27 05:15:41 UTC



Penneo Dokumentnøkkel: KYZE6-J1DXW-ABEXP-0KHHT-QKKQH-XZFZO

Dokumentet er signert digitalt, med **Penneo.com**. Alle digitale signatur-data i dokumentet er sikret og validert av den datamaskin-utregnede hash-verdien av det opprinnelige dokument. Dokumentet er låst og tids-stemplet med et sertifikat fra en betrodd tredjepart. All kryptografisk bevis er integrert i denne PDF, for fremtidig validering (hvis nødvendig).

### Hvordan bekrefter at dette dokumentet er originalen?

Dokumentet er beskyttet av ett Adobe CDS sertifikat. Når du åpner dokumentet i

Adobe Reader, skal du kunne se at dokumentet er sertifisert av **Penneo e-signature service <penneo@penneo.com>**. Dette garanterer at innholdet i dokumentet ikke har blitt endret.

Det er lett å kontrollere de kryptografiske beviser som er lokalisert inne i dokumentet, med Penneo validator - <https://penneo.com/validator>





BDO AS  
Lerstadvegen 517  
6018 Ålesund

## Uavhengig revisors beretning

Til generalforsamlingen i MMCFP Holding AS

### Konklusjon

Vi har revidert årsregnskapet for MMCFP Holding AS.

#### Årsregnskapet består av:

- Selskapsregnskapet, som består av balanse per 31. desember 2023, resultatregnskap og kontantstrømoppstilling for regnskapsåret avsluttet per denne datoen og noter, herunder et sammendrag av viktige regnskapsprinsipper, og
- Konsernregnskapet, som består av balanse per 31. desember 2023, resultatregnskap og kontantstrømoppstilling for regnskapsåret avsluttet per denne datoen og noter, herunder et sammendrag av viktige regnskapsprinsipper.

#### Etter vår mening:

- Oppfyller årsregnskapet gjeldende lovkrav
- Gir selskapsregnskapet et rettviseende bilde av selskapets finansielle stilling per 31. desember 2023 og av dets resultater og kontantstrømmer for regnskapsåret som ble avsluttet per denne datoen i samsvar med regnskapslovens regler og god regnskapsskikk i Norge, og
- Gir konsernregnskapet et rettviseende bilde av konsernets finansielle stilling per 31. desember 2023 og av dets resultater og kontantstrømmer for regnskapsåret som ble avsluttet per denne datoen i samsvar med regnskapslovens regler og god regnskapsskikk i Norge.

### Grunnlag for konklusjonen

Vi har gjennomført revisjonen i samsvar med International Standards on Auditing (ISA-ene). Våre oppgaver og plikter i henhold til disse standardene er beskrevet nedenfor under Revisors oppgaver og plikter ved revisjonen av årsregnskapet. Vi er uavhengige av selskapet og konsernet i samsvar med kravene i relevante lover og forskrifter i Norge og International Code of Ethics for Professional Accountants (inkludert internasjonale uavhengighetsstandarder) utstedt av International Ethics Standards Board for Accountants (IESBA-reglene), og vi har overholdt våre øvrige etiske forpliktelser i samsvar med disse kravene. Innhentet revisjonsbevis er etter vår vurdering tilstrekkelig og hensiktsmessig som grunnlag for vår konklusjon.

### Annen informasjon

Styret (ledelsen) er ansvarlig for annen informasjon. Annen informasjon består av årsberetningen. Vår konklusjon om årsregnskapet ovenfor dekker ikke annen informasjon.

I forbindelse med revisjonen av årsregnskapet er det vår oppgave å lese annen informasjon. Formålet er å vurdere hvorvidt det foreligger vesentlig inkonsistens mellom annen informasjon og årsregnskapet og den kunnskap vi har opparbeidet oss under revisjonen av årsregnskapet, eller hvorvidt informasjon i annen informasjon ellers fremstår som vesentlig feil. Vi har plikt til å rapportere dersom annen informasjon fremstår som vesentlig feil. Vi har ingenting å rapportere i så henseende.



## Konklusjon om årsberetningen

Basert på kunnskapen vi har opparbeidet oss i revisjonen, mener vi at årsberetningen

- er konsistent med årsregnskapet og
- inneholder de opplysninger som skal gis i henhold til gjeldende lovkrav.

## Styrets ansvar for årsregnskapet

Styret (ledelsen) er ansvarlig for å utarbeide årsregnskapet og for at det gir et rettviseende bilde i samsvar med regnskapslovens regler og god regnskapsskikk i Norge. Ledelsen er også ansvarlig for slik intern kontroll som den finner nødvendig for å kunne utarbeide et årsregnskap som ikke inneholder vesentlig feilinformasjon, verken som følge av misligheter eller utilsiktede feil.

Ved utarbeidelsen av årsregnskapet må ledelsen ta standpunkt til selskapets og konsernets evne til fortsatt drift og opplyse om forhold av betydning for fortsatt drift. Forutsetningen om fortsatt drift skal legges til grunn for årsregnskapet så lenge det ikke er sannsynlig at virksomheten vil bli avvirket.

## Revisors oppgaver og plikter ved revisjonen av årsregnskapet

Vårt mål er å oppnå betryggende sikkerhet for at årsregnskapet som helhet ikke inneholder vesentlig feilinformasjon, verken som følge av misligheter eller utilsiktede feil, og å avgi en revisjonsberetning som inneholder vår konklusjon. Betryggende sikkerhet er en høy grad av sikkerhet, men ingen garanti for at en revisjon utført i samsvar med ISA-ene, alltid vil avdekke vesentlig feilinformasjon. Feilinformasjon kan oppstå som følge av misligheter eller utilsiktede feil. Feilinformasjon er å anse som vesentlig dersom den enkeltvis eller samlet med rimelighet kan forventes å påvirke de økonomiske beslutningene som brukerne foretar på grunnlag av årsregnskapet.

For videre beskrivelse av revisors oppgaver og plikter vises det til:  
<https://revisorforeningen.no/revisjonsberetninger>

BDO AS

John Arne Fiskerstrand  
statsautorisert revisor  
(elektronisk signert)

Penneo document key: KYZE6-J1DXW-A8EXP-0KHH1-0KKQH-XZF20



# PENNEO

Signaturene i dette dokumentet er juridisk bindende. Dokument signert med "Penneo™ - sikker digital signatur". De signerende parter sin identitet er registrert, og er listet nedenfor.

"Med min signatur bekrefter jeg alle datoer og innholdet i dette dokument."

## Fiskerstrand, John Arne

Statsautorisert revisor

Serienummer: no\_bankid:9578-5998-4-1671031

IP: 188.95.xxx.xxx

2024-06-27 05:15:41 UTC



Penneo Dokumentnøkkel: KYZE6-J1DXW-ABEXP-0KH1T-QKKQH-XZFZO

Dokumentet er signert digitalt, med **Penneo.com**. Alle digitale signatur-data i dokumentet er sikret og validert av den datamaskin-utregnede hash-verdien av det opprinnelige dokument. Dokumentet er låst og tids-stemplet med et sertifikat fra en betrodd tredjepart. All kryptografisk bevis er integrert i denne PDF, for fremtidig validering (hvis nødvendig).

### Hvordan bekrefter at dette dokumentet er originalen?

Dokumentet er beskyttet av ett Adobe CDS sertifikat. Når du åpner dokumentet i

Adobe Reader, skal du kunne se at dokumentet er sertifisert av **Penneo e-signature service <penneo@penneo.com>**. Dette garanterer at innholdet i dokumentet ikke har blitt endret.

Det er lett å kontrollere de kryptografiske beviser som er lokalisert inne i dokumentet, med Penneo validator - <https://penneo.com/validator>



# ÅRSBERETNING 2023

for

**MMCFP Holding AS**  
Organisasjonsnr. 922 905 800

## **VIRKSOMHETENS ART OG TILHOLDSSTED**

---

MMCFP Holding AS ("Selskapet") ble etablert som selskap 27. mai 2019.

Selskapets formål er å investere i og eie aksjer i andre selskaper. Selskapet eier pr. 31.12.2023 datterselskapet MMC First Process AS («Datterselskapet») 100%. Datterselskapet er en komplett aktør innen fiskehandtering, og leverer utstyrspakker til brønnbåter, landbasert oppdrettsanlegg, fiskebåter, landbaserte pelagiske fabrikker, utstyr til akvakultur, og en betydelig andel til service og ettermarked innen alle disse segmentene.

Virksomhetens hovedkontor er lokalisert i Fosnavåg i Herøy kommune på Sunnmøre. Datterselskapets virksomhet er lokalisert i Fosnavåg, på Digerneset i Ålesund kommune samt i Haugesund.

## **FORTSATT DRIFT**

---

Årsregnskapet for 2023 er satt opp under forutsetningen om fortsatt drift. I samsvar med regnskapsloven bekreftes det at forutsetningene om fortsatt drift er til stede. Til grunn for antagelsen ligger resultatprognoser i Datterselskapet for året 2024, og deres langsiktige strategiske prognoser for årene fremover. Selskapet og konsernet er i en tilfredsstillende økonomisk og finansiell stilling.

## **FREMTIDIG UTVIKLING**

---

Vekst og etterspørsel innen utstyr for sjømatnæringen påvirkes av nøkkelfaktorene sjømatkonsum og teknologisk utvikling. Teknologien for fangst og produksjon av vannlevende ressurser er gjenstand for kontinuerlig endring på grunn av innovasjonsprosesser og teknologioverføring mellom regioner og fiskeri. Dette gir igjen mulighet for vekst innen markedene for Datterselskapets produkter.

Datterselskapets aktiviteter blir løpende justert etter oppdragsmengden i markedet. Det økonomiske fundamentet er solid, og Konsernet er godt rustet til å møte markedet i 2024. Produktporteføljen er konkurransedyktig, hvor Datterselskapet i stor grad har egne produkter som inngår i totale løsninger.

For utstyr og tjenester til fiskeri og oppdrett er det høy aktivitet på forespørselssiden. Med basis i dagens ordremengde og aktivitet, er utsiktene for 2024 og fremover gode.



## RISIKOVURDERING

---

### *Finansiell risiko:*

Konsernet har retningslinjer for å avdekke finansiell risiko.

Konsernet sin policy uttrykker at valutaeksponering skal avdekkes og sikres ved kontraktsinngåelse. Konsernet er i tillegg eksponert for endringer i rentenivået, da Konsernets gjeld har flytende rente.

### *Markedsrisiko:*

Konsernet er avhengig av at Datterselskapet inngår nye kontrakter etter hvert som eksisterende ordre blir ferdigstilt og levert. Kontraktene tildeles i et konkurranseutsatt marked basert på budgivningsprosesser mot andre leverandører, og hvor evnen til å møte kravene til de respektive kunder er avgjørende.

### *Kredittrisiko:*

Kredittrisikoen anses som begrenset ved at Datterselskapets salgskontrakter som hovedregel har sikringsinstrument for gjenstående betaling etter levering av utstyr. Dette gjelder særlig ved leveranse til utenlandske aktører.

### *Likviditetsrisiko:*

Konsernet utarbeider overordnet likviditetsbudsjett som styres i tråd med aktiviteter i Datterselskapet og ellers.

## REDEGJØRELSE FOR SELSKAPSREGNSKAPET

---

Selskapet hadde i 2023 ingen driftsinntekter. Driftsresultat i 2023 var på MNOK -2,4 sammenlignet med MNOK -13,3 i 2022.

Selskapets årsresultat i 2023 var MNOK 12,6, hvor finansinntekter på MNOK 16,7 er knyttet til utbytte fra datterselskap. Årsresultat for 2022 var MNOK 10,4.

Per 31.12.23 har Selskapet en egenkapital på MNOK 284,0, hvilket utgjør en egenkapitalandel på 83,0%. Totalkapitalen utgjorde pr 31.12.23 MNOK 342,2.

Kontantstrømmen fra operasjonelle aktiviteter er negativ med MNOK -7,4.  
Kontantstrømmen fra investeringsaktiviteter er MNOK 0.

Kontantstrømmen fra finansieringsaktiviteter er positiv med MNOK 7,3 og er knyttet til kortsiktig gjeld til datterselskap fratrukket nedbetaling av langsiktig lån til bank.

Styret mener at årsrapporten gir en riktig oversikt over selskapets eiendeler og gjeld, finansielle stilling og resultat.

## REDEGJØRELSE FOR KONSERNREGNSKAPET

---

Konsernet hadde i 2023 driftsinntekter på MNOK 966,3 sammenlignet med MNOK 954,6 i 2022, en økning på 1,2% i forhold til omsetning 2022. Driftsresultat i 2023 var på MNOK 1,2 som er en reduksjon fra MNOK 11,6 fra 2022.

Konsernet er tilfreds med å ha opprettholdt omsetning i 2023 gitt usikkerheten som har oppstått knyttet til den annonserte grunnrenteskatten i oktober 2022. Dette har utsatt igangsetting av en rekke prosjekt innenfor flere av de viktige segmentene til Konsernet. Konsernet har fokusert på å styrke posisjonen sin frem til markedet er tilbake.



Konsernets årsresultat i 2023 var MNOK -13,9.

Per 31.12.23 har Konsernet en egenkapital på MNOK 198,9, hvilket utgjør en egenkapitalandel på 34,2%. Totalkapitalen utgjorde pr 31.12.23 MNOK 580,8.

Kontantstrømmen fra operasjonelle aktiviteter er negativ med MNOK -63,6. Hovedforskjellene sammenlignet med driftsresultatet er avskrivninger, periodiseringseffekter tilknyttet datterselskapets prosjekt i arbeid inklusive endring forskudd fra kunder.

Kontantstrømmen fra investeringsaktiviteter er negativ med MNOK 15,0 og i hovedsak knyttet til investering i driftsmidler og immaterielle eiendeler.

Kontantstrømmen fra finansieringsaktiviteter er positiv med MNOK 22,3 og er i hovedsak knyttet til opptak av ny langsiktig gjeld i 2023 på 35 MNOK i Datterselskapet og nedbetaling av langsiktig gjeld i morselskapet.

Konsernet har hatt pågående flere større forskning- og utviklingsprosjekt i 2023. Netto kostnad etter eventuelle tilskudd er i noen prosjekt balanseført. I 2023 ble MNOK 5,7 balanseført.

Styret mener at årsrapporten gir en riktig oversikt over konsernets eiendeler og gjeld, finansielle stilling og resultat.

## ARBEIDSMILJØ

Selskapet har ingen ansatte, men opplysninger for Datterselskapet opplyses om nedenfor:

	2018	2019	2020	2021	2022	2023
Antall ansatte pr. 31.12.	141	152	163	198	226	224
Sykefravær	5,4%	3,1%	3,2%	3,0%	4,6%	5,0%

Det arbeides aktivt for å redusere omfanget av skader, sikring av arbeidsplasser og bedret verneutstyr. Det er videre arbeidet aktivt med tilbakeføring av langtidssykemeldte.

Det har ikke forekommet eller blitt rapportert om alvorlige arbeidsuhell eller ulykker i løpet av året som har resultert i store materielle skader eller personskader på selskapets ansatte.

## LIKESTILLING OG DISKRIMINERING

Selskapet har ingen ansatte, men opplysninger for Datterselskapet opplyses om nedenfor.

Selskapet har som mål å være en arbeidsplass der det råder full likestilling mellom kvinner og menn. Ved ansettelser er det faglig kompetanse som vektlegges. Kandidater med ulik etnisitet, nasjonal opprinnelse, avstamning, hudfarge, språk, religion eller livssyn skal alle ha samme muligheter og rettigheter. Selskapet har som mål å være en arbeidsplass hvor det heller ikke forekommer diskriminering på grunn av nedsatt funksjonsevne.

Arbeidstidsordninger følger av de ulike stillinger, og er uavhengig av kjønn. Det er ikke iverksatt eller planlagt spesielle tiltak for å fremme likestilling eller for å unngå diskriminering foruten retningslinjene og innarbeidet praksis/vurdering av kvalifikasjoner ved ansettelser.

Datterselskapet har redegjøringsplikt for den faktiske tilstanden når det gjelder kjønnslikestilling etter Likestillings- og diskrimineringsloven §26a. Redegjørelsen for 2022 er tilgjengelig på nettsiden til Datterselskapet, tilsvarende vil redegjørelsen for 2023 tilgjengeliggjøres på nettsiden til Datterselskapet innen 30.06.2024.



## YTRE MILJØ OG REDEGJØRELSE ETTER ÅPENHETSLOVEN

Det har i løpet av 2023 ikke forekommet noen hendelse mht. ytre miljø ved produksjonsanleggene som har ført til utslipp til land, luft eller vann.

For Selskapet og Datterselskapet har det i 2023 ikke vært miljøsaker ved produksjonsanleggene eller i det ytre miljø med behov for spesielle tiltak. Hverken Selskapet eller Datterselskapet har hatt utslipp til luft eller vann ut over de krav som myndighetene stiller. Konsernet har inkludert FN's bærekraftsmål i forretningsdrift og bedriftsutvikling og utarbeider årlig bærekraftsrapport. Denne er tilgjengelig på nettsiden til Datterselskapet.

Datterselskapet er pliktig til å offentliggjøre en redegjørelse for aktsomhetsvurderingene etter åpenhetsloven. Datterselskapet har gjennomført risikovurdering av leverandørkjeden og har etablert rutiner for å håndtere informasjonsplikten og svare på dokumentasjonskrav. Redegjørelsen for 2022 er tilgjengelig på nettsiden til Datterselskapet, tilsvarende vil redegjørelsen for 2023 tilgjengeliggjøres på nettsiden til Datterselskapet innen 30.06.2024.

## ANSVARSFORSIKRING

Det er tegnet forsikring for styrets medlemmer og daglig leder for deres mulige erstatningsansvar overfor foretaket og tredjepersoner. Forsikringen dekker det rettslige erstatningsansvar styret eller styremedlemmet kan pådra seg under utøvelsen av styreverv, samt ansvaret som daglig leder kan pådra seg i rollen som daglig leder.

## ÅRSRESULTAT OG DISPONERING (Morselskap)

Regnskapet for 2023 er gjort opp med:


Driftsresultat	NOK	-2 376 098
Netto finansposter	NOK	13 777 699
Resultat før skattekostnad	NOK	11 401 601
Skattekostnad	NOK	-1 166 519
<b>Årets resultat</b>	<b>NOK</b>	<b>12 568 120</b>

Årets resultat etter skattekostnad er disponert slik:

Overført til annen egenkapital	NOK	12 568 120
<b>Sum</b>	<b>NOK</b>	<b>12 568 120</b>

\* \* \*

Fosnavåg, 24.06.2024

  
Pål Brynsrud (24. jun.. 2024 15:10 GMT+2)

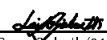
Pål Brynsrud  
Styreleder




Victor Ring Evensen  
Styremedlem

  
Stein Egil Valderhaug (24. jun.. 2024 16:01 GMT+2)

Stein Egil Valderhaug  
Styremedlem

  
Leif Roger Gjelseth (24. jun.. 2024 15:13 GMT+2)

Leif Roger Gjelseth  
Styremedlem

  
Petter Leon Fauske (25. jun.. 2024 13:00 GMT+2)

Petter Leon Fauske  
Styremedlem

  
Erling Keiseraas (24. jun.. 2024 23:27 GMT+2)

Erling Keiseraas  
Styremedlem

Side 4



# Årsregnskap

2023




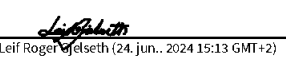
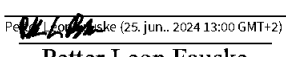

## Mmcfp Holding AS

Org.nr. 922 905 800







<b>Balanse</b>			
Mmcfp Holding AS			
<b>EGENKAPITAL OG GJELD</b>	<b>Note</b>	<b>2023</b>	<b>2022</b>
<b>Egenkapital</b>			
<i>Innskutt egenkapital</i>			
Aksjekapital	5, 9	117 404 000	117 404 000
Overkurs		70 066 733	70 066 733
<b>Sum innskutt egenkapital</b>		<b>187 470 733</b>	<b>187 470 733</b>
<i>Opptjent egenkapital</i>			
Annen egenkapital		96 521 747	83 953 627
<b>Sum opptjent egenkapital</b>		<b>96 521 747</b>	<b>83 953 627</b>
<b>Sum egenkapital</b>	<b>5</b>	<b>283 992 480</b>	<b>271 424 360</b>
<b>Gjeld</b>			
<i>Annen langsiktig gjeld</i>			
Gjeld til kredittinstitusjoner	7	40 000 000	50 000 000
<b>Sum annen langsiktig gjeld</b>		<b>40 000 000</b>	<b>50 000 000</b>
<b>Sum langsiktig gjeld</b>		<b>40 000 000</b>	<b>50 000 000</b>
<i>Kortsiktig gjeld</i>			
Leverandørgjeld		0	1 713 491
Gjeld til konsernselskap	8	16 703 572	23 691 466
Annen kortsiktig gjeld		1 493 856	1 272 411
<b>Sum kortsiktig gjeld</b>		<b>18 197 428</b>	<b>26 677 368</b>
<b>Sum gjeld</b>		<b>58 197 428</b>	<b>76 677 368</b>
<b>Sum egenkapital og gjeld</b>		<b>342 189 908</b>	<b>348 101 728</b>
Fosnavåg, 24.06.2024			
Styret i Mmcfp Holding AS			
 Pål Brynsrud (24. jun., 2024 15:10 GMT+2)	 Victor Ring Evensen	 Stein Egil Valderhaug (24. jun., 2024 16:01 GMT+2)	
Pål Brynsrud Styreleder	Victor Ring Evensen Styremedlem	Stein Egil Valderhaug Styremedlem	
 Leif Roger Gjølseth (24. jun., 2024 15:13 GMT+2)	 Petter Leon Fauske (25. jun., 2024 13:00 GMT+2)	 Erling Keiseraas (24. jun., 2024 23:27 GMT+2)	
Leif Roger Gjølseth Styremedlem	Petter Leon Fauske Styremedlem	Erling Keiseraas Styremedlem	
Mmcfp Holding AS	Org.nr 922 905 800	Side 4	



<b>Indirekte kontantstrøm</b>			
Mmcfp Holding AS			
	Note	2023	2022
<b>Kontantstrømmer fra operasjonelle aktiviteter</b>			
Resultat før skattekostnad		11 401 601	8 088 656
Endring i leverandørgjeld		-1 713 491	1 699 741
Poster klassifisert som invest.- eller finans.aktivitet		-16 703 960	-23 693 360
Endring i andre tidsavgrensingsposter		-358 320	-1 780 781
<b>Netto kontantstrøm fra operasjonelle aktiviteter</b>		<b>-7 374 170</b>	<b>-15 685 744</b>
<b>Kontantstrømmer fra finansieringsaktiviteter</b>			
Innbetalinger ved opptak av ny kortsiktig gjeld		17 290 000	25 700 000
Utbetalinger ved nedbetaling av langsiktig gjeld		-10 000 000	-10 000 000
<b>Netto kontantstrøm fra finansieringsaktiviteter</b>		<b>7 290 000</b>	<b>15 700 000</b>
Netto endring i kontanter og kontantekvivalenter		-84 170	14 256
Beh. av kont. og kontantekvivalenter ved per. begy		5 053 842	5 039 586
<b>Beh. av kont. og kontantekvivalenter ved per. sl</b>		<b>4 969 672</b>	<b>5 053 842</b>
Mmcfp Holding AS		Side 5	



## Noter til resultatregnskapet 2023

### Mmcfp Holding AS

#### Note 1 Generelt og Regnskapsprinsipper

##### Regnskapsprinsipper

Årsregnskapet er satt opp i samsvar med regnskapsloven. Det er utarbeidet etter norske regnskapsstandarder og anbefalinger til god regnskapsskikk. Regnskapsprinsippene er for øvrig nærmere omtalt i de tilhørende noter til de enkelte regnskapspostene.

Ledelsen har brukt estimater og forutsetninger som har påvirket resultatregnskapet og verdsettelsen av eiendeler og gjeld, samt usikrede eiendeler og forpliktelser på balansedagen under utarbeidelsen av årsregnskapet i henhold til god regnskapsskikk.

Omløpsmidler og kortsiktig gjeld omfatter poster som forfaller til betaling innen ett år etter anskaffelsestidspunktet, samt poster som er knyttet til varekretsløpet. Omløpsmidler vurderes til laveste av anskaffelseskost og virkelig verdi. Kortsiktig gjeld balanseføres til nominelt beløp på opptakstidspunktet.

Datterselskap og tilknyttede selskaper vurderes etter kostmetoden i selskapsregnskapet. Investeringen er vurdert til anskaffelseskost for aksjene med mindre nedskrivning har vært nødvendig. Det er foretatt nedskrivning til virkelig verdi når verdifall skyldes årsaker som ikke kan antas å være forbigående og det må anses nødvendig etter god regnskapsskikk. Nedskrivninger er reversert når grunnlaget for nedskrivning ikke lenger er til stede.

Utbytte, konsernbidrag og andre utdelinger fra datterselskap er inntektsført samme år som det er avsatt i givers regnskap. Overstiger utbyttet/konsernbidraget andel av opptjent resultat etter anskaffelsestidspunktet, representerer den overskytende del tilbakebetaling av investert kapital, og utdelingene er fratrukket investeringens verdi i balansen til morselskapet.

Skattekostnaden i resultatregnskapet omfatter både periodens betalbare skatt og endring i utsatt skatt. Utsatt skatt er beregnet med 22% per 1.1 og 22% per 31.12 på grunnlag av de midlertidige forskjeller som eksisterer mellom regnskapsmessige og skattemessige verdier, samt skattemessig underskudd til fremføring ved utgangen av regnskapsåret. Skatteøkende og skattereduserende midlertidige forskjeller som reverserer eller kan reverseres i samme periode er utlignet. Netto utsatt skattefordel balanseføres i den grad det er sannsynlig at denne kan bli nyttegjort.

Kontantstrømoppstillingen er utarbeidet etter den indirekte metoden. Kontanter og kontantekvivalenter omfatter kontanter, bankinnskudd og andre kortsiktige, likvide plasseringer.



## Noter til resultatregnskapet 2023

### Mmcfp Holding AS

#### Note 2 Lønnskostnader

Mmcfp Holding AS har ikke hatt lønns- eller personalkostnader i 2023, og det foreligger heller ingen slike forpliktelser.

Selskapet har ikke hatt ansatte i 2023, og heller ingen godtgjørelse/lån/sikkerhetsstillelse til ledende ansatte. Ettersom selskapet ikke har ansatte, er det ikke pliktig til å ha tjenstepensjonsordning.

<b>Kostnadsført godtgjørelse til revisor</b>	<b>2023</b>	<b>2022</b>
Lovpålagt revisjon (inkl. teknisk bistand med årsregnskap)	46 350	41 200
Andre tjenester utenfor revisjonen	0	0
<b>Sum (inkl. mva)</b>	<b>46 350</b>	<b>41 200</b>

#### Note 3 Finansiell markedsrisiko

##### Finansiell risiko

Selskapet innehar retningslinjer for å avdekke finansiell risiko. Selskapet er i tillegg eksponert for endringer i rentenivået, da selskapets gjeld har flytende rente.

##### Markedsrisiko

Selskapets hovedaktivitet er eierskap i andre selskap, og pr. 31.12.2023 eier selskapet et annet selskap som er MMC First Process AS. Markedsrisiko blir håndtert/omtalt i regnskapet for respektivt selskap.

##### Kredittrisiko

Selskapets kredittrisiko er vurdert som lav, ettersom det har relativt få transaksjoner og hovedformålet med selskapet er eierskap i andre selskap.

##### Likviditetsrisiko

Selskapet utarbeider overordnet likviditetsbudsjett som styres i tråd med selskapets forpliktelser og sikrer en riktig likviditetstilførsel.

**Noter til resultatregnskapet 2023****Mmcfp Holding AS****Note 4 Skatt**

<b>Årets skattekostnad</b>	<b>2023</b>	<b>2022</b>
Resultatført skatt på ordinært resultat:		
Betalbar skatt	0	0
Endring i utsatt skatt	-1 166 519	-2 357 938
<b>Skattekostnad ordinært resultat</b>	<b>-1 166 519</b>	<b>-2 357 938</b>
Skattepliktig inntekt:		
Resultat før skatt	11 401 601	8 088 656
Permanente forskjeller	-16 703 960	-18 806 555
<b>Skattepliktig inntekt</b>	<b>-5 302 359</b>	<b>-10 717 898</b>
Betalbar skatt i balansen:		
Betalbar skatt på årets resultat	0	0
<b>Sum betalbar skatt i balansen</b>	<b>0</b>	<b>0</b>

Skatteeffekten av midlertidige forskjeller og underskudd til fremføring som har gitt opphav til utsatt skatt og utsatte skattefordeler, spesifisert på typer av midlertidige forskjeller

	<b>2023</b>	<b>2022</b>	<b>Endring</b>
Akkumulert fremførbart underskudd	-29 464 958	-24 162 599	5 302 359
<b>Grunnlag for utsatt skattefordel</b>	<b>-29 464 958</b>	<b>-24 162 599</b>	<b>5 302 359</b>
<b>Utsatt skattefordel (22 %)</b>	<b>-6 482 291</b>	<b>-5 315 772</b>	<b>1 166 519</b>

**Note 5 Egenkapital**

	<b>Aksjekapital</b>	<b>Overkurs</b>	<b>Annen egenkapital</b>	<b>Sum egenkapital</b>
Pr. 01.01.2023	117 404 000	70 066 733	83 953 627	271 424 360
Årets resultat	0	0	12 568 120	12 568 120
<b>Pr. 31.12.2023</b>	<b>117 404 000</b>	<b>70 066 733</b>	<b>96 521 747</b>	<b>283 992 480</b>



## Noter til resultatregnskapet 2023

### Mmcfp Holding AS

#### Note 6 Datterselskap

	Kontor- kommune	Eier- andel	Anskaffelses kost	Balanseført verdi	Egenkapital	Resultat
MMC First Process AS	FOSNAVÅG	100 %	314 007 000	314 007 000	106 068 897	12 544 363
<b>Sum</b>			<b>314 007 000</b>	<b>314 007 000</b>	<b>106 068 897</b>	<b>12 544 363</b>

#### Note 7 Fordringer og gjeld

	2023	2022
Gjeld til kredittinstitusjoner	40 000 000	50 000 000
<b>Sum</b>	<b>40 000 000</b>	<b>50 000 000</b>

#### Pantsatte eiendeler:

Aksjer i MMC First Process AS	314 007 000	314 007 000
<b>Sum</b>	<b>314 007 000</b>	<b>314 007 000</b>

Gjeld til kredittinstitusjoner kr 40 000 000 er organisert som ballonglån med 5 års løpetid til og med juli 2024. Restsaldo pr 04.07.2024 er beregnet til kr 35 000 000. Lånet er søkt refinansiert over 4 år med årlige avdrag på inntil kr 10 000 000.

#### Note 8 Mellomværende med selskap i samme konsern

	2023	2022
Andre kortsiktige fordringer konsern	16 703 960	23 693 360
<b>Sum</b>	<b>16 703 960</b>	<b>23 693 360</b>
<b>Gjeld</b>		
Annen kortsiktig gjeld konsern	16 703 572	23 691 466
<b>Sum</b>	<b>16 703 572</b>	<b>23 691 466</b>



<b>Noter til resultatregnskapet 2023</b>
<b>Mmcfp Holding AS</b>

**Note 9 Aksjonærer**

Aksjekapitalen i Mmcfp Holding AS pr. 31.12 består av følgende aksjeklasser:

	Antall	Pålydende	Bokført
A-aksjer	9 392 200	10,0	93 922 000
B-aksjer	2 348 200	10,0	23 482 000
<b>Sum</b>	<b>11 740 400</b>		<b>117 404 000</b>

**Eierstruktur**

De største aksjonærene i % pr. 31.12 var:

	A-aksjer	B-aksjer	Sum	Eierandel
Credo Invest Nr 17 AS	4 231 269	977 359	5 208 628	44,4
First Process Holding AS	3 098 956	697 333	3 796 289	32,3
Credo I AS	1 334 496	308 357	1 642 853	14,0
Erle Invest AS	670 880	150 990	821 870	7,0
<b>Sum &gt;1% eierandel</b>	<b>9 335 601</b>	<b>2 134 039</b>	<b>11 469 640</b>	<b>97,7</b>
Sum øvrige	56 599	214 161	270 760	2,3
<b>Totalt antall aksjer</b>	<b>9 392 200</b>	<b>2 348 200</b>	<b>11 740 400</b>	<b>100,0</b>

Det er kun A-aksjene som har stemmerett i generalforsamlingen i selskapet, med mindre annet følger ufravikelig av aksjeloven.

Pål Brynsrud, Victor Ring Evensen, Leif Roger Gjølseth og Petter Leon Fauske har indirekte eierskap i selskapet gjennom deres investeringer i Credo Invest Nr 17 AS, First Process Holding AS, Credo I AS og Erle Invest AS.