



ÅRSREGNSKAPET FOR REGNSKAPSÅRET 2024 - GENERELL INFORMASJON

Enheten

Organisasjonsnummer: 991 892 931
Organisasjonsform: Aksjeselskap
Foretaksnavn: FOLKETEATERET OSLO AS
Forretningsadresse: Storgaten 21-23
0184 OSLO

Regnskapsår

Årsregnskapets periode: 01.01.2024 - 31.12.2024

Konsern

Morselskap i konsern: Nei

Regnskapsregler

Regler for små foretak benyttet: Ja
Benyttet ved utarbeidelsen av årsregnskapet til selskapet: Regnskapslovens alminnelige regler

Årsregnskapet fastsatt av kompetent organ

Bekreftet av representant for selskapet: Knud Dahl
Dato for fastsettelse av årsregnskapet: 11.06.2025

Grunnlag for avgivelse

År 2024: Årsregnskapet er elektronisk innlevert
År 2023: Tall er hentet fra elektronisk innlevert årsregnskap fra 2024

Det er ikke krav til at årsregnskapet m.v. som sendes til Regnskapsregisteret er undertegnet. Kontrollen på at dette er utført ligger hos revisor/enhetens øverste organ. Sikkerheten ivaretas ved at innsender har rolle/rettighet for innsending av årsregnskapet via Altinn, og ved at det bekreftes at årsregnskapet er fastsatt av kompetent organ.

Brønnøysundregistrene, 25.06.2025



Resultatregnskap

Beløp i: NOK	Note	2024	2023
RESULTATREGNSKAP			
Inntekter			
Salgsinntekt		28 599 244	26 420 502
Annen driftsinntekt		13 710 717	14 949 244
Sum inntekter		42 309 961	41 369 746
Kostnader			
Varekostnad		4 605 220	5 025 984
Lønnskostnad	1	17 473 556	16 079 271
Avskrivning av driftsmidler og immaterielle eiendeler	2	1 958 960	1 937 587
Annen driftskostnad		17 889 862	17 884 429
Sum kostnader		41 927 598	40 927 271
Driftsresultat		382 363	442 474
Finansinntekter og finanskostnader			
Renteinntekt fra foretak i samme konsern	3	389	111 657
Annen renteinntekt		709 895	465 818
Annen finansinntekt		10 288	3 710
Sum finansinntekter		720 572	581 184
Annen rentekostnad		1 166	1 360
Annen finanskostnad		8 891	4 926
Sum finanskostnader		10 057	6 285
Netto finans		710 515	574 899
Resultat før skattekostnad		1 092 878	1 017 373
Skattekostnad på resultat	4	280 058	248 819
Årsresultat		812 820	768 554
Årsresultat etter minoritetsinteresser		812 820	768 554
Totalresultat		812 820	768 554



Resultatregnskap

Beløp i: NOK	Note	2024	2023
Overføringer og disponeringer			
Avsatt til annen egenkapital		812 820	768 554
Sum overføringer og disponeringer	5	812 820	768 554



Balanse

Beløp i: NOK	Note	2024	2023
BALANSE - EIENDELER			
Anleggsmidler			
Immaterielle eiendeler			
Utsatt skattefordel	4	156 284	383 863
Sum immaterielle eiendeler		156 284	383 863
Varige driftsmidler			
Driftsløsøre, inventar o.a. utstyr		7 376 459	7 867 596
Sum varige driftsmidler	2	7 376 459	7 867 596
Finansielle anleggsmidler			
Lån til foretak i samme konsern	3	206 757	6 368
Andre langsiktige fordringer	3		750 000
Sum finansielle anleggsmidler		206 757	756 368
Sum anleggsmidler		7 739 500	9 007 827
Omløpsmidler			
Varer			
Sum varer		464 835	648 676
Fordringer			
Kundefordringer		15 077 059	10 875 280
Andre kortsiktige fordringer		511 653	596 123
Sum fordringer		15 588 712	11 471 404
Bankinnskudd, kontanter og lignende			
Bankinnskudd, kontanter o.l.	6	22 825 663	18 465 903
Sum bankinnskudd, kontanter og lignende		22 825 663	18 465 903
Sum omløpsmidler		38 879 210	30 585 982
SUM EIENDELER		46 618 710	39 593 809

BALANSE - EGENKAPITAL OG GJELD



Balanse

Beløp i: NOK	Note	2024	2023
Egenkapital			
Innskutt egenkapital			
Aksjekapital	7	5 000 000	5 000 000
Overkurs		5 000 000	5 000 000
Sum innskutt egenkapital		10 000 000	10 000 000
Opptjent egenkapital			
Annen egenkapital	8	5 929 875	5 117 054
Sum opptjent egenkapital		5 929 875	5 117 054
Sum egenkapital	5	15 929 875	15 117 054
Sum langsiktig gjeld		0	0
Kortsiktig gjeld			
Leverandørgjeld		901 290	1 317 147
Betalbar skatt	4	52 479	
Skyldig offentlige avgifter		2 152 906	2 312 396
Annen kortsiktig gjeld		27 582 160	20 847 212
Sum kortsiktig gjeld		30 688 835	24 476 754
Sum gjeld		30 688 835	24 476 754
SUM EGENKAPITAL OG GJELD		46 618 710	39 593 809



Brønnøysundregistrene

ÅRSREGNSKAP FOR REGNSKAPSÅRET 2024 - GENERELL INFORMASJON

Journalnummer: 2025 557375

Enheten

Organisasjonsnummer: 991 892 931
Organisasjonsform: Aksjeselskap
Foretaksnavn: FOLKETEATERET OSLO AS
Forretningsadresse: Storgaten 21-23
0184 OSLO

Regnskapsår

Årsregnskapets periode: 01.01.2024 - 31.12.2024

Konsern

Morselskap i konsern: Nei

Regnskapsregler

Regler for små foretak benyttet: Ja
Benyttet ved utarbeidelsen av
årsregnskapet til selskapet: Regnskapslovens alminnelige regler

Årsregnskapet fastsatt av kompetent organ

Bekreftet av representant for selskapet: Knud Dahl
Dato for fastsettelse av årsregnskapet: 11.06.2025

Revisjon

Årsregnskapet er utarbeidet av ekstern
autorisert regnskapsfører: Ja
Ekstern autorisert regnskapsfører har i
løpet av regnskapsåret bistått ved den
løpende regnskapsføringen eller utført
andre tjenester for selskapet enn å
utarbeide årsregnskapet: Ja

Grunnlag for avgivelse

År 2024: Årsregnskap er elektronisk innlevert.
År 2023: Tall er hentet fra elektronisk innlevert årsregnskap fra 2024.

Det er ikke krav til at årsregnskapet m.v. som sendes til Regnskapsregisteret er undertegnet. Kontrollen på at dette er utført ligger hos revisor/enhetens øverste organ. Sikkerheten ivaretas ved at innsender har rolle/rettighet for innsending av årsregnskapet via Altinn, og ved at det bekreftes at årsregnskapet er fastsatt av kompetent organ.

Brønnøysundregistrene, 24.06.2025



Organisasjonsnr: 991 892 931
FOLKETEATERET OSLO AS

RESULTATREGNSKAP

Beløp i: NOK	Note	2024	2023
RESULTATREGNSKAP			
Inntekter			
Salgsinntekt		28 599 244	26 420 502
Annen driftsinntekt		13 710 717	14 949 244
Sum inntekter		42 309 961	41 369 746
Kostnader			
Varekostnad		4 605 220	5 025 984
Lønnskostnad	1	17 473 556	16 079 271
Avskrivning av driftsmidler og immaterielle eiendeler	2	1 958 960	1 937 587
Annen driftskostnad		17 889 862	17 884 429
Sum kostnader		41 927 598	40 927 271
Driftsresultat		382 363	442 474
Finansinntekter og finanskostnader			
Renteinntekt fra foretak i samme konsern	3	389	111 657
Annen renteinntekt		709 895	465 818
Annen finansinntekt		10 288	3 710
Sum finansinntekter		720 572	581 184
Annen rentekostnad		1 166	1 360
Annen finanskostnad		8 891	4 926
Sum finanskostnader		10 057	6 285
Netto finans		710 515	574 899
Resultat før skattekostnad		1 092 878	1 017 373
Skattekostnad på resultat	4	280 058	248 819
Årsresultat		812 820	768 554
Årsresultat etter minoritetsinteresser		812 820	768 554
Totalresultat		812 820	768 554
Overføringer og disponeringer			
Avsatt til annen egenkapital		812 820	768 554
Sum overføringer og disponeringer	5	812 820	768 554



Organisasjonsnr: 991 892 931
FOLKETEATERET OSLO AS

BALANSE

Beløp i: NOK	Note	2024	2023
BALANSE - EIENDELER			
Anleggsmidler			
Immaterielle eiendeler			
Utsatt skattefordel	4	156 284	383 863
Sum immaterielle eiendeler		156 284	383 863
Varige driftsmidler			
Driftsløsøre, inventar o. a. utstyr			
Sum varige driftsmidler	2	7 376 459	7 867 596
Finansielle anleggsmidler			
Lån til foretak i samme konsern			
	3	206 757	6 368
Andre langsiktige fordringer			
	3		750 000
Sum finansielle anleggsmidler		206 757	756 368
Sum anleggsmidler		7 739 500	9 007 827
Omløpsmidler			
Varer			
Sum varer		464 835	648 676
Fordringer			
Kundefordringer			
		15 077 059	10 875 280
Andre kortsiktige fordringer			
		511 653	596 123
Sum fordringer		15 588 712	11 471 404
Bankinnskudd, kontanter og lignende			
Bankinnskudd, kontanter o. l.			
	6	22 825 663	18 465 903
Sum bankinnskudd, kontanter og lignende		22 825 663	18 465 903
Sum omløpsmidler		38 879 210	30 585 982
SUM EIENDELER		46 618 710	39 593 809
BALANSE - EGENKAPITAL OG GJELD			
Egenkapital			
Innskutt egenkapital			
Aksjekapital	7	5 000 000	5 000 000



Overkurs		5 000 000	5 000 000
Sum innskutt egenkapital		10 000 000	10 000 000
Opptjent egenkapital			
Annen egenkapital	8	5 929 875	5 117 054
Sum opptjent egenkapital		5 929 875	5 117 054
Sum egenkapital	5	15 929 875	15 117 054
Sum langsiktig gjeld		0	0
Kortsiktig gjeld			
Leverandørgjeld		901 290	1 317 147
Betalbar skatt	4	52 479	
Skyldig offentlige avgifter		2 152 906	2 312 396
Annen kortsiktig gjeld		27 582 160	20 847 212
Sum kortsiktig gjeld		30 688 835	24 476 754
Sum gjeld		30 688 835	24 476 754
SUM EGENKAPITAL OG GJELD		46 618 710	39 593 809



Organisasjonsnr: 991 892 931
FOLKETEATERET OSLO AS

NOTEOPPLYSNINGER - SELSKAP - alle poster oppgitt i hele tall

Note

1

Antall årsverk i regnskapsåret
23.00

Sum Beløp

Balanseført verdi 31.12. Varige driftsmidler Immaterielle eiend.

Konsernregnskap

Morselskapet sitt navn

Forretningskontor for morselskapet

Begrunnelse for at datterselskap er utelatt fra konsolideringen

Samlet beløp - tilknyttet selskap Årets Fjorårets

Samlet beløp - foretak i samme konsern Årets Fjorårets

Samlet beløp - foretak i samme konsern Årets Fjorårets

Samlet beløp - felles kontrollert virksomhet Årets Fjorårets

Pantstillelse Beløp

Beholdning av egne aksjer Antall Pålydende Andel av aksjek.



Til generalforsamlingen i
Folketeateret Oslo AS

Godkjent revisjonsselskap
Revisornummer 991 096 957 MVA
Medlem av Den norske Revisorforening

Postadresse: Postboks 1018, 1803 Askim

Besøksadresser:
Vangsveien 10, 1814 Askim
Akersgata 41, 0158 Oslo
Nygaardsgata 39, 1607 Fredrikstad

Tlf: +47 91 800 500
post@revision.no
www.revision.no

UAVHENGIG REVISORS BERETNING

Konklusjon

Vi har revidert årsregnskapet til Folketeateret Oslo AS som viser et overskudd på Kr 812 820. Årsregnskapet består av balanse per 31. desember 2024 og resultatregnskap for regnskapsåret avsluttet per denne datoen og noter til årsregnskapet, herunder et sammendrag av viktige regnskapsprinsipper.

Etter vår mening

- oppfyller årsregnskapet gjeldende lovkrav, og
- gir årsregnskapet et rettviseende bilde av selskapets finansielle stilling per 31. desember 2024 og av dets resultat for regnskapsåret avsluttet per denne datoen i samsvar med regnskapslovens regler og god regnskapsskikk i Norge.

Grunnlag for konklusjonen

Vi har gjennomført revisjonen i samsvar med International Standards on Auditing (ISA-ene). Våre oppgaver og plikter i henhold til disse standardene er beskrevet nedenfor under Revisors oppgaver og plikter ved revisjonen av årsregnskapet. Vi er uavhengige av selskapet i samsvar med kravene i relevante lover og forskrifter i Norge og International Code of Ethics for Professional Accountants (inkludert internasjonale uavhengighetsstandarder) utstedt av International Ethics Standards Board for Accountants (IESBA-reglene), og vi har overholdt våre øvrige etiske forpliktelser i samsvar med disse kravene. Innhentet revisjonsbevis er etter vår vurdering tilstrekkelig og hensiktsmessig som grunnlag for vår konklusjon.

Ledelsens ansvar for årsregnskapet

Styret og daglig leder (ledelsen) er ansvarlig for å utarbeide årsregnskapet og for at det gir et rettviseende bilde i samsvar med regnskapslovens regler og god regnskapsskikk i Norge. Ledelsen er også ansvarlig for slik intern kontroll som den finner nødvendig for å kunne utarbeide et årsregnskap som ikke inneholder vesentlig feilinformasjon, verken som følge av misligheter eller utilsiktede feil.

Ved utarbeidelsen av årsregnskapet må ledelsen ta standpunkt til selskapets evne til fortsatt drift og opplyse om forhold av betydning for fortsatt drift. Forutsetningen om fortsatt drift skal legges til grunn for årsregnskapet så lenge det ikke er sannsynlig at virksomheten vil bli avvirket.




Revisors oppgaver og plikter ved revisjonen av årsregnskapet

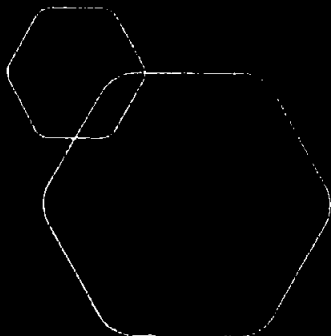
Vårt mål er å oppnå betryggende sikkerhet for at årsregnskapet som helhet ikke inneholder vesentlig feilinformasjon, verken som følge av misligheter eller utilsiktede feil, og å avgi en revisjonsberetning som inneholder vår konklusjon. Betryggende sikkerhet er en høy grad av sikkerhet, men ingen garanti for at en revisjon utført i samsvar med ISA-ene, alltid vil avdekke vesentlig feilinformasjon som eksisterer. Feilinformasjon kan oppstå som følge av misligheter eller utilsiktede feil. Feilinformasjon er å anse som vesentlig dersom den enkeltvis eller samlet med rimelighet kan forventes å påvirke økonomiske beslutninger som brukerne foretar på grunnlag av årsregnskapet.

For videre beskrivelse av revisors oppgaver og plikter vises det til <https://revisorforeningen.no/revisjonsberetninger>

Oslo, 11. juni 2025

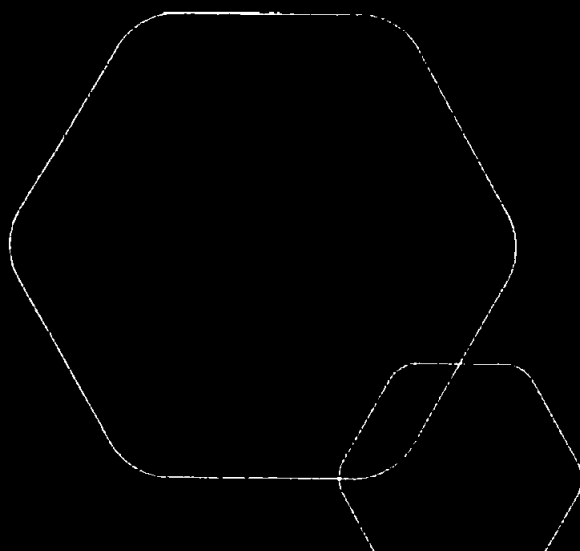
AS Revision


Jon Inge Solberg
Statsautorisert revisor



Årsregnskap 2024 Folketeateret Oslo AS

Resultatregnskap
Balanse
Noter til regnskapet
Revisjonsberetning



Org.nr.: 991 892 931



RESULTATREGNSKAP

FOLKETEATERET OSLO AS

DRIFTSINNEKTER OG DRIFTSKOSTNADER	Note	2024	2023
Salgsinntekt		28 599 244	26 420 502
Annen driftsinntekt		13 710 717	14 949 244
Sum driftsinntekter		42 309 961	41 369 746
Varekostnad		4 605 220	5 025 984
Lønnskostnad	1	17 473 556	16 079 271
Avskrivning av driftsmidler og immaterielle eiendeler	2	1 958 960	1 937 587
Annen driftskostnad		17 889 862	17 884 429
Sum driftskostnader		41 927 598	40 927 271
Driftsresultat		382 363	442 474
FINANSINNEKTER OG FINANSKOSTNADER			
Renteinntekt fra foretak i samme konsern	3	389	111 657
Annen renteinntekt		709 895	465 818
Annen finansinntekt		10 288	3 710
Annen rentekostnad		1 166	1 360
Annen finanskostnad		8 891	4 926
Resultat av finansposter		710 515	574 899
Resultat før skattekostnad		1 092 878	1 017 373
Skattekostnad på resultat	4	280 058	248 819
Resultat		812 820	768 554
Årsresultat		812 820	768 554
OVERFØRINGER			
Avsatt til annen egenkapital		812 820	768 554
Sum overføringer	5	812 820	768 554



BALANSE

FOLKETEATERET OSLO AS

EIENDELER	Note	2024	2023
ANLEGGSMIDLER			
IMMATERIELLE EIENDELER			
Utsatt skattefordel	4	156 284	383 863
Sum immaterielle eiendeler		156 284	383 863
VARIGE DRIFTSMIDLER			
Driftsløsøre, inventar o.a. utstyr		7 376 459	7 867 596
Sum varige driftsmidler	2	7 376 459	7 867 596
FINANSIELLE ANLEGGSMIDLER			
Lån til foretak i samme konsern	3	206 757	6 368
Andre langsiktige fordringer	3	0	750 000
Sum finansielle anleggsmidler		206 757	756 368
Sum anleggsmidler		7 739 500	9 007 827
OMLØPSMIDLER			
Lager av varer og annen beholdning		464 835	648 676
FORDRINGER			
Kundefordringer		15 077 059	10 875 280
Andre kortsiktige fordringer		511 653	596 123
Sum fordringer		15 588 712	11 471 404
Bankinnskudd, kontanter o.l.	6	22 825 663	18 465 903
Sum omløpsmidler		38 879 210	30 585 982
Sum eiendeler		46 618 710	39 593 809




BALANSE

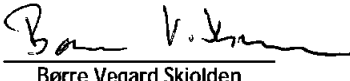
FOLKETEATERET OSLO AS


EGENKAPITAL OG GJELD	Note	2024	2023
EGENKAPITAL			
INNSKUTT EGENKAPITAL			
Aksjekapital	7	5 000 000	5 000 000
Overkurs		5 000 000	5 000 000
Sum innskutt egenkapital		10 000 000	10 000 000
OPPTJENT EGENKAPITAL			
Annen egenkapital	8	5 929 875	5 117 054
Sum opptjent egenkapital		5 929 875	5 117 054
Sum egenkapital	5	15 929 875	15 117 054
GJELD			
KORTSIKTIG GJELD			
Leverandørgjeld		901 290	1 317 147
Betalbar skatt	4	52 479	0
Skyldig offentlige avgifter		2 152 906	2 312 396
Annen kortsiktig gjeld		27 582 160	20 847 212
Sum kortsiktig gjeld		30 688 835	24 476 754
Sum gjeld		30 688 835	24 476 754
Sum egenkapital og gjeld		46 618 710	39 593 809

Oslo, 11.06.2025
Styret i Folketeateret Oslo AS


Jon Kaasa
Styreleder


Christian Ringnes
Styremedlem


Børre Vegard Skjolden
Styremedlem


Knud Dahl
Daglig leder



Note 1 Lønnskostnader og ytelser, godtgjørelser til daglig leder, styret og revisor

Lønnskostnader	2024	2023
Lønninger	13 524 813	12 812 440
Arbeidsgiveravgift	2 226 154	1 991 840
Pensjonskostnader	1 159 040	1 006 544
Andre ytelser	563 550	268 447
Sum	17 473 556	16 079 271

Selskapet har i 2024 sysselsatt 23 årsverk.

PENSJONSFORPLIKTELSER

Selskapet er pliktig til å ha tjenstepensjonsordning etter lov om obligatorisk tjenstepensjon.

Selskapets pensjonsordninger tilfredsstiller kravene i denne lov.

Note 2 Anleggsmidler

	EDB-utstyr	Inventar/maskiner	Sum
Anskaffelseskost pr. 01.01.24	3 241 181	18 455 359	21 696 540
+ Tilgang kjøpte driftsmidler	170 666	1 297 157	1 467 823
= Anskaffelseskost 31.12.24	3 411 846	19 752 516	23 164 363
Akkumulerte avskrivninger 31.12.24	2 304 023	13 483 880	15 787 904
= Bokført verdi 31.12.24	1 107 823	6 268 636	7 376 459
Årets ordinære avskrivninger	441 742	1 517 219	1 958 961
Økonomisk levetid	0-5 år	0-10 år	

Note 3 Fordringer

	2024	2023
Lån til foretak i samme konsern	206 757	6 368
Andre fordringer	0	750 000
Sum langsiktige fordringer	206 757	756 368

Lån til foretak i samme konsern er renteberegnet med kr 389 i 2024.



Regnskapsprinsipper

Årsregnskapet er satt opp i samsvar med regnskapsloven og NRS 8 - God regnskapsskikk for små foretak.

DRIFTSINNTEKTER

Inntektsføring ved salg av varer skjer på leveringstidspunktet. Tjenester inntektsføres etter hvert som de leveres.

SKATT

Skattekostnaden i resultatregnskapet omfatter både periodens betalbare skatt og endring i utsatt skatt. Utsatt skatt er beregnet med 22 % på grunnlag av de midlertidige forskjeller som eksisterer mellom regnskapsmessige og skattemessige verdier, samt ligningsmessig underskudd til fremføring ved utgangen av regnskapsåret. Skatteøkende og skattereduserende midlertidige forskjeller som reverserer eller kan reverseres i samme periode er utlignet og nettoført.

KLASSIFISERING OG VURDERING AV ANLEGGSMIDLER

Anleggsmidler omfatter eiendeler bestemt til varig eie og bruk. Anleggsmidler er vurdert til anskaffelseskost. Varige driftsmidler balanseføres og avskrives over driftsmidlets økonomiske levetid. Avskrivningsperioden for fast eiendom anskaffet etter 2009 er dekomponert i en del som gjelder råbygget og en del som gjelder faste tekniske installasjoner. Varige driftsmidler nedskrives til gjenvinnbart beløp ved verdifall som forventes ikke å være forbigående. Gjenvinnbart beløp er det høyeste av netto salgsverdi og verdi i bruk. Verdi i bruk er nåverdi av fremtidige kontantstrømmer knyttet til eiendelen. Nedskrivningen reverseres når grunnlaget for nedskrivningen ikke lenger er til stede.

KLASSIFISERING OG VURDERING AV OMLØPSMIDLER

Omløpsmidler og kortsiktig gjeld omfatter normalt poster som forfaller til betaling innen ett år etter balansedagen, samt poster som knytter seg til varekretsløpet. Omløpsmidler vurderes til laveste verdi av anskaffelseskost og virkelig verdi.

VARER

Varer er vurdert til det laveste av anskaffelseskost og netto salgsverdi.

FORDRINGER

Kundefordringer og andre fordringer oppføres til pålydende etter fradrag for avsetning til forventet tap. Avsetning til tap gjøres på grunnlag av en individuell vurdering av de enkelte fordringene.



Note 5 Egenkapital

	Aksjekapital	Overkurs	Annen egenkapital	Sum egenkapital
Pr. 31.12.2023	5 000 000	5 000 000	5 117 054	15 117 054
Årets resultat			812 820	812 820
Pr 31.12.2024	5 000 000	5 000 000	5 929 875	15 929 875

Note 6 Bundne midler

Selskapet har kr 619 433 stående på skattetrekkkonto pr 31.12.2024

Note 7 Aksjonærer

AKSJEKAPITALEN I FOLKETEATERET OSLO AS PR. 31.12 BESTÅR AV:

	Antall	Pålydende	Bokført
Ordinære aksjer	5 000	1 000,0	5 000 000
Sum	5 000		5 000 000

EIERSTRUKTUR

Aksjonærer i % pr. 31.12:

	Ordinære	Eierandel	Stemmeandel
Folketeaterbygningen As	5 000	100,0	100,0

Note 8 Fortsatt drift

Styrets arbeid i 2024 har i hovedsak bestått av å forvalte inntektene og redusere kostnadene for å sikre løpende drift. I budsjettene for 2025 er det lagt opp til en nøktern drift som skal skape en bærekraftig økonomi.

Driften av Folketeateret Oslo AS synes således ikke å medføre risiko for tap for kreditorerne.

Grunnlaget for styrets konklusjon om fortsatt drift er basert på grunnlaget dagens drift er etablert på, den gode kommunikasjonen mot kreditorer og et konservativt anslag på inntekter i årene som kommer.



Note 4 Skatt

Årets skattekostnad	2024	2023
Resultatført skatt på ordinært resultat:		
Betalbar skatt	52 479	0
Endring i utsatt skattefordel	227 579	248 819
Skattekostnad ordinært resultat	280 058	248 819
Skattepliktig inntekt:		
Resultat før skatt	1 092 878	1 017 373
Permanente forskjeller	180 111	113 627
Endring i midlertidige forskjeller	-183 291	-408 896
Anvendelse av fremførbart underskudd	-851 159	-722 104
Skattepliktig inntekt	238 539	0
Betalbar skatt i balansen:		
Betalbar skatt på årets resultat	52 479	0
Sum betalbar skatt i balansen	52 479	0

Skatteeffekten av midlertidige forskjeller som har gitt opphav til utsatt skatt og utsatte skattefordeler, spesifisert på typer av midlertidige forskjeller

	2024	2023	Endring
Varige driftsmidler	-757 581	-925 517	-167 935
Fordringer	47 202	31 846	-15 356
Sum	-710 380	-893 671	-183 291
Akkumulert fremførbart underskudd	0	-851 159	-851 159
Grunnlag for utsatt skattefordel	-710 380	-1 744 830	-1 034 450
Utsatt skattefordel (22 %)	-156 284	-383 863	-227 579



Årsregnskap 2024

Folketeateret Oslo AS

Resultatregnskap
Balanse
Noter til regnskapet
Revisjonsberetning



Org.nr.: 991 892 931



RESULTATREGNSKAP

FOLKETEATERET OSLO AS

DRIFTSINNTEKTER OG DRIFTSKOSTNADER	Note	2024	2023
Salgsinntekt		28 599 244	26 420 502
Annen driftsinntekt		13 710 717	14 949 244
Sum driftsinntekter		42 309 961	41 369 746
Varekostnad		4 605 220	5 025 984
Lønnskostnad	1	17 473 556	16 079 271
Avskrivning av driftsmidler og immaterielle eiendeler	2	1 958 960	1 937 587
Annen driftskostnad		17 889 862	17 884 429
Sum driftskostnader		41 927 598	40 927 271
Driftsresultat		382 363	442 474
FINANSINNTEKTER OG FINANSKOSTNADER			
Renteinntekt fra foretak i samme konsern	3	389	111 657
Annen renteinntekt		709 895	465 818
Annen finansinntekt		10 288	3 710
Annen rentekostnad		1 166	1 360
Annen finanskostnad		8 891	4 926
Resultat av finansposter		710 515	574 899
Resultat før skattekostnad		1 092 878	1 017 373
Skattekostnad på resultat	4	280 058	248 819
Resultat		812 820	768 554
Årsresultat		812 820	768 554
OVERFØRINGER			
Avsatt til annen egenkapital		812 820	768 554
Sum overføringer	5	812 820	768 554



BALANSE

FOLKETEATERET OSLO AS

EIENDELER	Note	2024	2023
ANLEGGSMIDLER			
IMMATERIELLE EIENDELER			
Utsatt skattefordel	4	156 284	383 863
Sum immaterielle eiendeler		156 284	383 863
VARIGE DRIFTSMIDLER			
Driftsløsøre, inventar o.a. utstyr		7 376 459	7 867 596
Sum varige driftsmidler	2	7 376 459	7 867 596
FINANSIELLE ANLEGGSMIDLER			
Lån til foretak i samme konsern	3	206 757	6 368
Andre langsiktige fordringer	3	0	750 000
Sum finansielle anleggsmidler		206 757	756 368
Sum anleggsmidler		7 739 500	9 007 827
OMLØPSMIDLER			
Lager av varer og annen beholdning		464 835	648 676
FORDRINGER			
Kundefordringer		15 077 059	10 875 280
Andre kortsiktige fordringer		511 653	596 123
Sum fordringer		15 588 712	11 471 404
Bankinnskudd, kontanter o.l.	6	22 825 663	18 465 903
Sum omløpsmidler		38 879 210	30 585 982
Sum eiendeler		46 618 710	39 593 809



BALANSE

FOLKETEATERET OSLO AS

EGENKAPITAL OG GJELD	Note	2024	2023
EGENKAPITAL			
INNSKUTT EGENKAPITAL			
Aksjekapital	7	5 000 000	5 000 000
Overkurs		5 000 000	5 000 000
Sum innskutt egenkapital		10 000 000	10 000 000
OPPTJENT EGENKAPITAL			
Annen egenkapital	8	5 929 875	5 117 054
Sum opptjent egenkapital		5 929 875	5 117 054
Sum egenkapital	5	15 929 875	15 117 054
GJELD			
KORTSIKTIG GJELD			
Leverandørgjeld		901 290	1 317 147
Betalbar skatt	4	52 479	0
Skyldig offentlige avgifter		2 152 906	2 312 396
Annen kortsiktig gjeld		27 582 160	20 847 212
Sum kortsiktig gjeld		30 688 835	24 476 754
Sum gjeld		30 688 835	24 476 754
Sum egenkapital og gjeld		46 618 710	39 593 809

Oslo, 11.06.2025
Styret i Folketeateret Oslo AS

Jon Kaasa
Styreleder

Børre Vegard Skjolden
Styremedlem

Christian Ringnes
Styremedlem

Knud Dahl
Daglig leder



Regnskapsprinsipper

Årsregnskapet er satt opp i samsvar med regnskapsloven og NRS 8 - God regnskapsskikk for små foretak.

DRIFTSINNTEKTER

Inntektsføring ved salg av varer skjer på leveringstidspunktet. Tjenester inntektsføres etter hvert som de leveres.

SKATT

Skattekostnaden i resultatregnskapet omfatter både periodens betalbare skatt og endring i utsatt skatt. Utsatt skatt er beregnet med 22 % på grunnlag av de midlertidige forskjeller som eksisterer mellom regnskapsmessige og skattemessige verdier, samt ligningsmessig underskudd til fremføring ved utgangen av regnskapsåret. Skatteøkende og skattereduserende midlertidige forskjeller som reverserer eller kan reverseres i samme periode er utlignet og nettoført.

KLASSIFISERING OG VURDERING AV ANLEGGSMIDLER

Anleggsmidler omfatter eiendeler bestemt til varig eie og bruk. Anleggsmidler er vurdert til anskaffelseskost. Varige driftsmidler balanseføres og avskrives over driftsmidlets økonomiske levetid. Avskrivningsperioden for fast eiendom anskaffet etter 2009 er dekomponert i en del som gjelder råbygget og en del som gjelder faste tekniske installasjoner. Varige driftsmidler nedskrives til gjenvinnbart beløp ved verdifall som forventes ikke å være forbigående. Gjenvinnbart beløp er det høyeste av netto salgsverdi og verdi i bruk. Verdi i bruk er nåverdi av fremtidige kontantstrømmer knyttet til eiendelen. Nedskrivningen reverseres når grunnlaget for nedskrivningen ikke lenger er til stede.

KLASSIFISERING OG VURDERING AV OMLØPSMIDLER

Omløpsmidler og kortsiktig gjeld omfatter normalt poster som forfaller til betaling innen ett år etter balansedagen, samt poster som knytter seg til varekretsløpet. Omløpsmidler vurderes til laveste verdi av anskaffelseskost og virkelig verdi.

VARER

Varer er vurdert til det laveste av anskaffelseskost og netto salgsverdi.

FORDRINGER

Kundefordringer og andre fordringer oppføres til pålydende etter fradrag for avsetning til forventet tap. Avsetning til tap gjøres på grunnlag av en individuell vurdering av de enkelte fordringene.



Note 1 Lønnskostnader og ytelser, godtgjørelser til daglig leder, styret og revisor

Lønnskostnader	2024	2023
Lønninger	13 524 813	12 812 440
Arbeidsgiveravgift	2 226 154	1 991 840
Pensjonskostnader	1 159 040	1 006 544
Andre ytelser	563 550	268 447
Sum	17 473 556	16 079 271

Selskapet har i 2024 sysselsatt 23 årsverk.

PENJONSFORPLIKTELSER

Selskapet er pliktig til å ha tjenestepensjonsordning etter lov om obligatorisk tjenestepensjon.

Selskapets pensjonsordninger tilfredsstiller kravene i denne lov.

Note 2 Anleggsmidler

	EDB-utstyr	Inventar/maskiner	Sum
Anskaffelseskost pr. 01.01.24	3 241 181	18 455 359	21 696 540
+ Tilgang kjøpte driftsmidler	170 666	1 297 157	1 467 823
= Anskaffelseskost 31.12.24	3 411 846	19 752 516	23 164 363
Akkumulerte avskrivninger 31.12.24	2 304 023	13 483 880	15 787 904
= Bokført verdi 31.12.24	1 107 823	6 268 636	7 376 459
Årets ordinære avskrivninger	441 742	1 517 219	1 958 961
Økonomisk levetid	0-5 år	0-10 år	

Note 3 Fordringer

	2024	2023
Lån til foretak i samme konsern	206 757	6 368
Andre fordringer	0	750 000
Sum langsiktige fordringer	206 757	756 368

Lån til foretak i samme konsern er renteberegnet med kr 389 i 2024.



Note 4 Skatt

Årets skattekostnad	2024	2023
Resultatført skatt på ordinært resultat:		
Betalbar skatt	52 479	0
Endring i utsatt skattefordel	227 579	248 819
Skattekostnad ordinært resultat	280 058	248 819
Skattepliktig inntekt:		
Resultat før skatt	1 092 878	1 017 373
Permanente forskjeller	180 111	113 627
Endring i midlertidige forskjeller	-183 291	-408 896
Anvendelse av fremførbart underskudd	-851 159	-722 104
Skattepliktig inntekt	238 539	0
Betalbar skatt i balansen:		
Betalbar skatt på årets resultat	52 479	0
Sum betalbar skatt i balansen	52 479	0

Skatteeffekten av midlertidige forskjeller som har gitt opphav til utsatt skatt og utsatte skattefordeler, spesifisert på typer av midlertidige forskjeller

	2024	2023	Endring
Varige driftsmidler	-757 581	-925 517	-167 935
Fordringer	47 202	31 846	-15 356
Sum	-710 380	-893 671	-183 291
Akkumulert fremførbart underskudd	0	-851 159	-851 159
Grunnlag for utsatt skattefordel	-710 380	-1 744 830	-1 034 450
Utsatt skattefordel (22 %)	-156 284	-383 863	-227 579



Note 5 Egenkapital

	Aksjekapital	Overkurs	Annen egenkapital	Sum egenkapital
Pr. 31.12.2023	5 000 000	5 000 000	5 117 054	15 117 054
Årets resultat			812 820	812 820
Pr 31.12.2024	5 000 000	5 000 000	5 929 875	15 929 875

Note 6 Bundne midler

Selskapet har kr 619 433 stående på skattetrekkkonto pr 31.12.2024

Note 7 Aksjonærer

AKSJEKAPITALEN I FOLKETEATERET OSLO AS PR. 31.12 BESTÅR AV:

	Antall	Pålydende	Bokført
Ordinære aksjer	5 000	1 000,0	5 000 000
Sum	5 000		5 000 000

EIERSTRUKTUR

Aksjonærer i % pr. 31.12:

	Ordinære	Eierandel	Stemmeandel
Folketeaterbygningen As	5 000	100,0	100,0

Note 8 Fortsatt drift

Styrets arbeid i 2024 har i hovedsak bestått av å forvalte inntektene og redusere kostnadene for å sikre løpende drift. I budsjettene for 2025 er det lagt opp til en nøktern drift som skal skape en bærekraftig økonomi.

Driften av Folketeateret Oslo AS synes således ikke å medføre risiko for tap for kreditorene.

Grunnlaget for styrets konklusjon om fortsatt drift er basert på grunnlaget dagens drift er etablert på, den gode kommunikasjonen mot kreditorer og et konservativt anslag på inntekter i årene som kommer.