



ÅRSREGNSKAPET FOR REGNSKAPSÅRET 2021 - GENERELL INFORMASJON

Enheten

Organisasjonsnummer: 976 227 891
Organisasjonsform: Aksjeselskap
Foretaksnavn: CLEAR CHANNEL NORWAY AS
Forretningsadresse: Schweigaards gate 16
0191 OSLO

Regnskapsår

Årsregnskapets periode: 01.01.2021 - 31.12.2021

Konsern

Morselskap i konsern: Nei

Regnskapsregler

Regler for små foretak benyttet: Nei
Benyttet ved utarbeidelsen av årsregnskapet til selskapet: Regnskapslovens alminnelige regler

Årsregnskapet fastsatt av kompetent organ

Bekreftet av representant for selskapet: Nina Martinsen
Dato for fastsettelse av årsregnskapet: 22.06.2022

Grunnlag for avgivelse

År 2021: Årsregnskapet er elektronisk innlevert
År 2020: Tall er hentet fra elektronisk innlevert årsregnskap fra 2021

Det er ikke krav til at årsregnskapet m.v. som sendes til Regnskapsregisteret er undertegnet. Kontrollen på at dette er utført ligger hos revisor/enhetens øverste organ. Sikkerheten ivaretas ved at innsender har rolle/rettighet for innsending av årsregnskapet via Altinn, og ved at det bekreftes at årsregnskapet er fastsatt av kompetent organ.

Brønnøysundregistrene, 09.07.2023



Resultatregnskap

Beløp i: NOK	Note	2021	2020
RESULTATREGNSKAP			
Inntekter			
Salgsinntekt	3, 16	429 216 017	383 082 567
Sum inntekter		429 216 017	383 082 567
Kostnader			
Varekostnad		308 839 415	328 728 045
Lønnskostnad	4	38 316 587	38 749 676
Avskrivning av driftsmidler	5	9 667 368	16 402 762
Annen driftskostnad	4	69 964 411	61 932 064
Sum kostnader		426 787 781	445 812 547
Driftsresultat		2 428 236	-62 729 980
Finansinntekter og finanskostnader			
Annen renteinntekt	11	1 487 081	426 474
Annen finansinntekt	11	282 117	300 622
Sum finansinntekter		1 769 198	727 096
Annen rentekostnad	11	7 333 404	5 443 074
Annen finanskostnad	11	259 423	1 420 300
Sum finanskostnader		7 592 827	6 863 373
Netto finans		-5 823 629	-6 136 277
Ordinært resultat før skattekostnad		-3 395 393	-68 866 257
Skattekostnad	8		
Ordinært resultat etter skattekostnad		-3 395 393	-68 866 257
Årsresultat		-3 395 393	-68 866 257
Årsresultat etter minoritetsinteresser		-3 395 393	-68 866 257
Totalresultat		-3 395 393	-68 866 257
Overføringer og disponeringer			



Resultatregnskap

Beløp i: NOK	Note	2021	2020
Udekket tap	9	-3 395 393	-68 866 257
Sum overføringer og disponeringer		-3 395 393	-68 866 257



Balanse

Beløp i: NOK	Note	2021	2020
BALANSE - EIENDELER			
Anleggsmidler			
Immaterielle eiendeler			
Utsatt skattefordel	8		
Varige driftsmidler			
Reklamebærere	5, 7	28 138 081	32 947 794
Driftsløsøre, inventar o.a. utstyr	5, 7	266 121	514 637
Leasing driftsmidler	5, 13		
Sum varige driftsmidler		28 404 201	33 462 431
Finansielle anleggsmidler			
Investering i aksjer og andre verdipapirer	14	1 143 929	974 722
Sum finansielle anleggsmidler		1 143 929	974 722
Sum anleggsmidler		29 548 130	34 437 153
Omløpsmidler			
Varer			
Lager av varer og annen beholdning	7, 12	1 315 029	1 334 015
Sum varer		1 315 029	1 334 015
Fordringer			
Kundefordringer	6, 7	79 409 690	60 539 224
Andre kortsiktige fordringer	6	2 352 645	7 754 197
Konsernfordringer		34 441 035	
Sum fordringer		116 203 370	68 293 421
Bankinnskudd, kontanter og lignende			
Bankinnskudd, kontanter o.l.	2	42 715 424	69 182 911
Sum bankinnskudd, kontanter og lignende		42 715 424	69 182 911
Sum omløpsmidler		160 233 823	138 810 347
SUM EIENDELER		189 781 953	173 247 500



Balanse

Beløp i: NOK	Note	2021	2020
BALANSE - EGENKAPITAL OG GJELD			
Egenkapital			
Innskutt egenkapital			
Aksjekapital	9, 10	20 222 500	20 222 500
Overkurs	9	40 849 596	44 244 989
Sum innskutt egenkapital		61 072 096	64 467 489
Udekket tap	9		
Sum egenkapital		61 072 096	64 467 489
Sum langsiktig gjeld		0	0
Kortsiktig gjeld			
Gjeld til kredittinstitusjoner	7, 11		
Leverandørgjeld	6	23 995 192	9 327 987
Betalbar skatt	8		
Skyldig offentlige avgifter		13 242 178	6 791 683
Annen kortsiktig gjeld	6	91 472 486	92 660 341
Sum kortsiktig gjeld		128 709 857	108 780 012
Sum gjeld		128 709 857	108 780 012
SUM EGENKAPITAL OG GJELD		189 781 953	173 247 500



Building a better
working world

Statsautoriserte revisorer
Ernst & Young AS

Dronning Eufemias gate 6a, 0191 Oslo
Postboks 1156 Sentrum, 0107 Oslo

Foretaksregisteret: NO 976 389 387 MVA
Tlf: +47 24 00 24 00

www.ey.no
Medlemmer av Den norske Revisorforening

UAVHENGIG REVISORS BERETNING

Til generalforsamlingen i Clear Channel Norway AS

Konklusjon

Vi har revidert årsregnskapet for Clear Channel Norway AS som består av balanse per 31. desember 2021, resultatregnskap og kontantstrømoppstilling for regnskapsåret avsluttet per denne datoen og noter til årsregnskapet, herunder et sammendrag av viktige regnskapsprinsipper.

Etter vår mening oppfyller årsregnskapet gjeldende lovkrav og gir et rettviseende bilde av selskapets finansielle stilling per 31. desember 2021 og av dets resultater og kontantstrømmer for regnskapsåret avsluttet per denne datoen i samsvar med regnskapslovens regler og god regnskapsskikk i Norge.

Grunnlag for konklusjon

Vi har gjennomført revisjonen i samsvar med International Standards on Auditing (ISA-ene). Våre oppgaver og plikter i henhold til disse standardene er beskrevet nedenfor under *Revisors oppgaver og plikter ved revisjonen av årsregnskapet*. Vi er uavhengige av selskapet i samsvar med kravene i relevante lover og forskrifter i Norge og *International Code of Ethics for Professional Accountants* (inkludert internasjonale uavhengighetsstandarder) utstedt av International Ethics Standards Board for Accountants (IESBA-reglene), og vi har overholdt våre øvrige etiske forpliktelser i samsvar med disse kravene. Innhentet revisjonsbevis er etter vår vurdering tilstrekkelig og hensiktsmessig som grunnlag for vår konklusjon.

Øvrig informasjon

Øvrig informasjon omfatter informasjon i selskapets årsrapport bortsett fra årsregnskapet og den tilhørende revisjonsberetningen. Styret og daglig leder (ledelsen) er ansvarlig for den øvrige informasjonen. Vår konklusjon om revisjonen av årsregnskapet dekker ikke den øvrige informasjonen, og vi attesterer ikke den øvrige informasjonen.

I forbindelse med revisjonen av årsregnskapet er det vår oppgave å lese den øvrige informasjonen med det formål å vurdere om årsberetningen inneholder de opplysninger som skal gis i henhold til gjeldende lovkrav og hvorvidt det foreligger vesentlig inkonsistens mellom den øvrige informasjonen og årsregnskapet eller kunnskap vi har opparbeidet oss under revisjonen, eller hvorvidt den tilsynelatende inneholder vesentlig feilinformasjon. Dersom vi konkluderer med at den øvrige informasjonen inneholder vesentlig feilinformasjon eller ikke inneholder de opplysninger som skal gis i henhold til gjeldende lovkrav, er vi pålagt å rapportere det.

Vi har ingenting å rapportere i så henseende, og vi mener at årsberetningen er konsistent med årsregnskapet og inneholder de opplysninger som skal gis i henhold til gjeldende lovkrav.

Ledelsens ansvar for årsregnskapet

Ledelsen er ansvarlig for å utarbeide årsregnskapet og for at det gir et rettviseende bilde i samsvar med regnskapslovens regler og god regnskapsskikk i Norge. Ledelsen er også ansvarlig for slik intern kontroll som den finner nødvendig for å kunne utarbeide et årsregnskap som ikke inneholder vesentlig feilinformasjon, verken som følge av misligheter eller feil.

Ved utarbeidelsen av årsregnskapet må ledelsen ta standpunkt til selskapets evne til fortsatt drift og opplyse om forhold av betydning for fortsatt drift. Forutsetningen om fortsatt drift skal legges til grunn for årsregnskapet med mindre ledelsen enten har til hensikt å avvike selskapet eller virksomheten, eller ikke har noe annet realistisk alternativ.



Building a better
working world

Revisors oppgaver og plikter ved revisjonen av årsregnskapet

Vårt mål er å oppnå betryggende sikkerhet for at årsregnskapet som helhet ikke inneholder vesentlig feilinformasjon, verken som følge av misligheter eller feil, og å avgi en revisjonsberetning som inneholder vår konklusjon. Betryggende sikkerhet er en høy grad av sikkerhet, men ingen garanti for at en revisjon utført i samsvar med ISA-ene, alltid vil avdekke vesentlig feilinformasjon. Feilinformasjon kan skyldes misligheter eller feil og er å anse som vesentlig dersom den enkeltvis eller samlet med rimelighet kan forventes å påvirke de økonomiske beslutningene som brukerne foretar på grunnlag av årsregnskapet.

Som del av en revisjon i samsvar med ISA-ene, utøver vi profesjonelt skjønn og utviser profesjonell skepsis gjennom hele revisjonen. I tillegg:

- identifiserer og vurderer vi risikoen for vesentlig feilinformasjon i årsregnskapet, enten det skyldes misligheter eller feil. Vi utformer og gjennomfører revisjonshandlinger for å håndtere slike risikoer, og innhenter revisjonsbevis som er tilstrekkelig og hensiktsmessig som grunnlag for vår konklusjon. Risikoen for at vesentlig feilinformasjon som følge av misligheter ikke blir avdekket, er høyere enn for feilinformasjon som skyldes feil, siden misligheter kan innebære samarbeid, forfalskning, bevisste utelatelser, uriktige fremstillinger eller overstyring av intern kontroll.
- opparbeider vi oss en forståelse av den interne kontrollen som er relevant for revisjonen, for å utforme revisjonshandlinger som er hensiktsmessige etter omstendighetene, men ikke for å gi uttrykk for en mening om effektiviteten av selskapets interne kontroll.
- evaluerer vi om de anvendte regnskapsprinsippene er hensiktsmessige og om regnskapsestimater og tilhørende noteopplysninger utarbeidet av ledelsen er rimelige.
- konkluderer vi på om ledelsens bruk av fortsatt drift-forutsetningen er hensiktsmessig, og, basert på innhentede revisjonsbevis, hvorvidt det foreligger vesentlig usikkerhet knyttet til hendelser eller forhold som kan skape betydelig tvil om selskapets evne til fortsatt drift. Dersom vi konkluderer med at det eksisterer vesentlig usikkerhet, kreves det at vi i revisjonsberetningen henleder oppmerksomheten på tilleggsopplysningene i årsregnskapet, eller, dersom slike tilleggsopplysninger ikke er tilstrekkelige, at vi modifierer vår konklusjon om årsregnskapet og årsberetningen. Våre konklusjoner er basert på revisjonsbevis innhentet frem til datoen for revisjonsberetningen. Etterfølgende hendelser eller forhold kan imidlertid medføre at selskapet ikke kan fortsette driften.
- evaluerer vi den samlede presentasjonen, strukturen og innholdet i årsregnskapet, inkludert tilleggsopplysningene, og hvorvidt årsregnskapet gir uttrykk for de underliggende transaksjonene og hendelsene på en måte som gir et rettviseende bilde.

Vi kommuniserer med styret blant annet om det planlagte omfanget av og tidspunktet for revisjonsarbeidet og eventuelle vesentlige funn i revisjonen, herunder vesentlige svakheter i den interne kontrollen som vi avdekker gjennom revisjonen.

Oslo, 23. juni 2022
ERNST & YOUNG AS

Revisjonsberetningen er signert elektronisk

Tore Sørli
statsautorisert revisor

Uavhengig revisors beretning - Clear Channel Norway AS 2021

A member firm of Ernst & Young Global Limited

Penneo Dokumentnøkkel: CDVII-DZFKW-6JH0Q-ES4UX-PENL8-JNYG7



PENNEO

Signaturene i dette dokumentet er juridisk bindende. Dokument signert med "Penneo"™ - sikker digital signatur.
De signerende parter sin identitet er registrert, og er listet nedenfor.

"Med min signatur bekrefter jeg alle datoer og innholdet i dette dokument."

Tore Sørli

Statsautorisert revisor

Serienummer: 9578-5995-4-774812

IP: 213.52.xxx.xxx

2022-06-23 12:36:50 UTC



Penneo Dokumentnøkkel: CDVH-DZFKW-6JH0Q-EB4UX-PENL8-JNYG7

Dokumentet er signert digitalt, med **Penneo.com**. Alle digitale signatur-data i dokumentet er sikret og validert av den datamaskin-utregnede hash-verdien av det opprinnelige dokument. Dokumentet er låst og tids-stemplet med et sertifikat fra en betrodd tredjepart. All kryptografisk bevis er integrert i denne PDF, for fremtidig validering (hvis nødvendig).

Hvordan bekrefter at dette dokumentet er originalen?

Dokumentet er beskyttet av ett Adobe CDS sertifikat. Når du åpner dokumentet i

Adobe Reader, skal du kunne se at dokumentet er sertifisert av **Penneo e-signature service <penneo@penneo.com>**. Dette garanterer at innholdet i dokumentet ikke har blitt endret.

Det er lett å kontrollere de kryptografiske beviser som er lokalisert inne i dokumentet, med Penneo validator - <https://penneo.com/validate>



DocuSign Envelope ID: 46E9C202-A3E6-44E7-93A5-07D762F4611D

Årsberetning 2021 - Clear Channel Norway AS

Clear Channel Norway AS, lokalisert i Oslo, er et medieselskap med hovedaktiviteter innen utendørsreklame. Selskapets morselskap er Clear Channel Outdoor Holdings Inc. Som holder til i San Antonio, Texas, USA.

Årsregnskapet for 2021 er satt opp under forutsetning av fortsatt drift. Styrets oppfatning er at forutsetning til fortsatt drift er til stede.

Arbeidsmiljøet i bedriften er tilfredsstillende, og selskapets aktiviteter påvirker ikke det ytre miljø. Det er ikke registrert personskader i 2021.

Sykefraværet har i 2021 vært 3,3% som utgjør totalt 246 antall tapte dagsverk i selskapet.

Styret i selskapet består av 3 menn. Kjønnfordelingen i selskapet er 33% kvinner og 67% menn. Både styret og ledelsen er bevisst på de samfunnsmessige forventninger vedrørende tiltak for å fremme likestilling i virksomheten og i styret. Vi vurderer hele tiden behovet for å forsterke eller lage nye tiltak for å fremme likestilling. Det er vurdert til at det ikke har vært behov for tiltak mot diskriminering i selskapet i løpet av 2021.

Det er ikke tegnet styreansvarforsikring for styrets medlemmer og daglig leder.

Etter styrets oppfatning gir årsregnskapet en korrekt oversikt over selskapets resultat og balanse for 2021 samt den finansielle stillingen ved utgangen av regnskapsåret.

Selskapets finansielle stilling er god. Selskapets egenkapitalandel pr. 31.12.2021 var 32,2% mot 37,2% pr. 31.12.2020. Selskapets gjeldsandel var på 67,8% pr. 31.12.2021 mot 62,8% pr. 31.12.2020. Selskapet har per 31.12.2021 kun kortsiktig gjeld.

Per 31.12.2021 hadde selskapet NOK 42 715 424 i kontanter og kontantekvivalenter mot NOK 69 182 911 per 31.12.2020. På samme tid i 2021 ble 40,7M utlånt til cashpool i konsernet.

Alt av vesentlige inntekter og kostnader er i NOK og selskapet er dermed ikke eksponert i særlig grad mot valutarisiko.



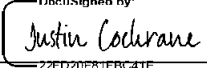
Ifølge IRM, Instituttet for reklame- og mediastatistikk, var fortsatt utendørsmarkedet påvirket av Covid-19 pandemien, men vokste med 24% i 2021 sammenlignet med 2020.

Styret er tilfreds med selskapets resultat gjennom 2021, med et spesielt sterkt Q4.

Selskapet har så langt i 2022 vist en sterk økning i salget, selv med delvis nedstegning i januar og februar. IRM sin seneste prognose per 09.03.22 anslår at utendørsmarkedet vil øke med 28,1% i 2022 og dermed hente inn hele tapet fra 2020.

Styret foreslår at årets resultat, NOK -3 395 393, motregnes overkursfond.

Oslo, 22. juni 2022

<small>DocuSigned by:</small>  <small>D27ADA350B646484...</small>	<small>DocuSigned by:</small>  <small>78DC0EEADF1340C...</small>	<small>DocuSigned by:</small>  <small>22FD20F81FBC41E...</small>
Rolf Kenneth Ek Styreleder	Dennis Højland Nyegaard Styremedlem/Daglig leder	Justin Malcolm Cochrane Styremedlem



DocuSign Envelope ID: 46E9C202-A3E6-44E7-93A5-07D762F4611D

Årsregnskap 2021

Clear Channel Norway AS

Resultatregnskap
Balanse
Kontantstrøm

Org.nr.: 976 227 891



DocuSign Envelope ID: 46E9C202-A3E6-44E7-93A5-07D762F4611D

Resultatregnskap Clear Channel Norway AS

Driftsinntekter og driftskostnader	Note	2021	2020
Salgsinntekt	3, 16	429 216 017	383 082 567
Sum driftsinntekter		429 216 017	383 082 567
Varekostnad		308 839 415	328 728 045
Lønnskostnad	4	38 316 587	38 749 676
Avskrivning av driftsmidler	5	9 667 368	16 402 762
Annen driftskostnad	4	69 964 411	61 932 064
Sum driftskostnader		426 787 781	445 812 547
Driftsresultat		2 428 236	-62 729 980
Annen renteinntekt	11	1 487 081	426 474
Annen finansinntekt	11	282 117	300 622
Annen rentekostnad	11	7 333 404	5 443 074
Annen finanskostnad	11	259 423	1 420 300
Resultat av finansposter		-5 823 629	-6 136 277
Resultat før skatt		-3 395 393	-68 866 257
Skattekostnad	8	0	0
Ordinært resultat		-3 395 393	-68 866 257
Årsresultat		-3 395 393	-68 866 257
Overføringer			
Motregnet mot overkurs	9	-3 395 393	-68 866 257
Sum overføringer		-3 395 393	-68 866 257



DocuSign Envelope ID: 46E9C202-A3E6-44E7-93A5-07D762F4611D

Balanse Clear Channel Norway AS

Eiendeler	Note	31.12.2021	31.12.2020
Anleggsmidler			
Immaterielle eiendeler			
Varige driftsmidler			
Reklamebærere	5, 7	28 138 081	32 947 794
Driftsløsøre, inventar o.a. utstyr	5, 7	266 121	514 637
Sum varige driftsmidler		28 404 201	33 462 431
Finansielle driftsmidler			
Investering i aksjer og andre verdipapirer	14	1 143 929	974 722
Sum finansielle anleggsmidler		1 143 929	974 722
Sum anleggsmidler		29 548 130	34 437 153
Omløpsmidler			
Lager av varer og annen beholdning	7, 12	1 315 029	1 334 015
Fordringer			
Kundefordringer	6, 7	79 409 690	60 539 224
Andre kortsiktige fordringer	6	2 352 645	7 754 197
Utlån til morselskap		34 441 035	0
Sum fordringer		116 203 370	68 293 421
Bankinnskudd, kontanter o.l.	2	42 715 424	69 182 911
Sum omløpsmidler		160 233 823	138 810 347
Sum eiendeler		189 781 953	173 247 500



DocuSign Envelope ID: 46E9C202-A3E6-44E7-93A5-07D762F4611D


Balanse Clear Channel Norway AS

Egenkapital og gjeld	Note	31.12.2021	31.12.2020
Innskutt egenkapital			
Aksjekapital	9, 10	20 222 500	20 222 500
Overkurs	9	40 849 596	44 244 989
Sum innskutt egenkapital		61 072 096	64 467 489
Opptjent egenkapital			
Sum egenkapital		61 072 096	64 467 489
Gjeld			
Kortsiktig gjeld			
Leverandørgjeld	6	23 995 192	9 327 987
Skyldig offentlige avgifter		13 242 178	6 791 683
Annen kortsiktig gjeld	6	91 472 486	92 660 341
Sum kortsiktig gjeld		128 709 857	108 780 012
Sum gjeld		128 709 857	108 780 012
Sum egenkapital og gjeld		189 781 953	173 247 500

Oslo, 22.06.2022

DocuSigned by:

Rolf Kenneth Ek
Styreleder

DocuSigned by:

Dennis Højland Nyegaard
Styremedlem/daglig leder

DocuSigned by:

Justin Malcolm Cochrane
Styremedlem



Clear Channel Norway AS

Noter til regnskapet for 2021

Note 1 - Regnskapsprinsipper

Årsregnskapet er satt opp i samsvar med regnskapslovens bestemmelser og god regnskapsskikk.

Kundefordringer

Kundefordringer og andre fordringer er oppført i balansen til pålydende etter fradrag for avsetning til forventet tap. Avsetning til tap gjøres på grunnlag av individuelle vurderinger av de enkelte fordringene. I tillegg gjøres det for øvrige kundefordringer en uspesifisert avsetning for å dekke antatt tap.

Salgsinntekter

Inntektsføring ved salg av reklame skjer lineært over visningsperioden. Inntektene presenteres netto etter fradrag for byråprovisjoner. Leiekostnader til gårdeiere og konsesjonærer er inkludert som varekostnad og kostnadsføres lineært over leieperioden.

Skattekostnad og utsatt skatt

Skattekostnaden i resultatregnskapet omfatter både periodens betalbare skatt og endring i utsatt skatt. Utsatt skatt er beregnet med 22 % på grunnlag av de midlertidige forskjeller som eksisterer mellom regnskapsmessig og skattemessige verdier, samt ligningsmessig underskudd til fremføring ved utgangen av regnskapsåret. Skatteøkende og skattereduserende midlertidige forskjeller som reverserer eller kan reversere i samme periode er utlignet og nettoført.

Klassifisering av balanseposter

Omløpsmidler og kortsiktig gjeld omfatter poster som forfaller til betaling innen ett år etter anskaffelsestidspunktet, samt poster som knytter seg til varekretsløpet. Øvrige poster er klassifisert som anleggsmiddel/langsiktig gjeld.

Omløpsmidler vurderes til laveste av anskaffelseskost og virkelig verdi. Kortsiktig gjeld balanseføres til nominelt beløp på opptakstidspunktet. Anleggsmidler vurderes til anskaffelseskost, fratrukket av- og nedskrivninger. Langsiktig gjeld balanseføres til nominelt beløp på opptakstidspunktet.

Varige driftsmidler

Varige driftsmidler balanseføres og avskrives over driftsmidlets økonomiske levetid dersom de har levetid over 3 år. Vedlikehold av driftsmidler kostnadsføres løpende, mens påkostninger eller forbedringer tillegges driftsmidlets kostpris og avskrives over resterende økonomisk levetid.

Finansielle driftsmidler

Selskapet har investeringer i fond. Finansielle driftsmidler vurderes til anskaffelseskost.

Valuta

Transaksjoner i utenlandsk valuta omregnes til kursen på transaksjonstidspunktet. Pengeposter i utenlandsk valuta omregnes til norske kroner ved å benytte balansedagens kurs. Valutakursendringer resultatføres løpende i regnskapsperioden.



Clear Channel Norway AS

Noter til regnskapet for 2021

Lager av varer

Varelager regnskapsføres til det laveste av anskaffelseskost og netto salgspris. Netto salgspris er estimert salgspris ved ordinær drift fratrukket estimerte utgifter til ferdigstilling, markedsføring og distribusjon. Anskaffelseskost tilordnes ved bruk av FIFO-metoden og inkluderer utgifter påløpt ved anskaffelse av varene og kostnader for å bringe varene til nåværende tilstand og plassering.

Kontantstrømoppstilling

Kontantstrømoppstillingen er utarbeidet etter den indirekte metode. Kontanter og kontantekvivalenter omfatter kontanter, bankinnskudd og andre kortsiktige, likvide plasseringer.

Leasing/leieavtaler

Selskapet har operasjonelle leasing/leieavtaler. Disse har balanseført leieavtale i henhold til god regnskapsskikk anses som finansiell leasing.

Pensjonskostnader

Selskapet har innskuddsbasert pensjonsordning. Betalt innskudd av selskapet utgjør periodens pensjonskostnader.

Konsernregnskap

Konsernregnskap utarbeides hos øverste morselskap i konsernet, Clear Channel Outdoor Holdings, Inc. Konsernregnskapet kan lastes ned på nettsiden;
<https://investor.clearchannel.com/financials/annual-reports/default.aspx>

Offentlig tilskudd

Selskapet har mottatt offentlige tilskudd fra kompensasjonsordningen for næringslivet. Tilskuddene er bruttoført i henhold til NRS 4 Offentlige tilskudd.

Note 2 – Bankinnskudd

Bundne bankmidler utgjør kr. 1 446 951,71 pr. 31.12.2021. Tilsvarende beløp pr. 31.12.2020 var kr 1 598 750.

Note 3 – Salgsinntekter

	2021	2020
<i>Pr. Virksomhetsområde</i>		
Reklameinntekter	373 088 856	312 458 824
Produksjon / Andre inntekter	46 771 069	42 710 561
Offentlige tilskudd – Kompensasjonsordning 2	9 356 092	27 913 183
Sum	429 216 017	383 082 567

Henviser til note 15 for ytterligere informasjon om fordeling av Offentlige tilskudd – kompensasjonsordning 2.



Clear Channel Norway AS

Noter til regnskapet for 2021

Note 4 - Lønn, godtgjørelser, lån til ansatte m.v.

<i>Lønnskostnader</i>	2021	2020
Lønninger	32 122 201	32 783 312
Pensjonskostnader	455 679	509 204
Arbeidsgiveravgift	4 994 704	4 663 056
Andre ytelser	744 003	794 104
Sum	38 316 587	38 749 676

Gjennomsnittlig antall årsverk 36 40

<i>Ytelser til ledende ansatte</i>	Daglig leder	Styret
Lønn	1 777 431	0
Annen godtgjørelse	302 362	0
Sum	2 079 793	0

Daglig leder har en ansettelsesavtale som innebærer seks måneders gjensidig oppsigelsestid. Utover dette foreligger det ikke forpliktelser til å gi daglig leder eller medlemmer av styret særskilt vederlag ved opphør eller endringer av arbeidsforhold eller verv. Daglig leder har en lønn som består av en fast del og en variabel del. Den variable delen beregnes på grunnlag av resultater.

Selskapet omfattes av loven vedr. OTP, og selskapet har etablert en innskuddsbasert pensjonsordning som tilfredsstiller lovens krav.

Honorar til revisor

	2021	2020
Ordinært revisjonshonorar	357 500	367 760
Andre attestasjonstjenester	321 695	297 269
Skatterådgivning	0	0
Andre tjenester	18 800	47 378
Sum	697 995	712 406

Alle beløp er eksklusiv mva.



Clear Channel Norway AS

Noter til regnskapet for 2021

Note 5 - Anleggsmidler

	Reklame bærere	Inventar, kontor- maskiner og andre driftsmidler	Goodwill	Finansiell leasing, jf note 13	Sum 2021
Anskaffelseskost 01.01.	127 326 242	4 707 816	253 395 243	53 000 000	438 429 301
Tilgang kjøpte driftsmidler	4 466 239	142 898	0	0	4 609 137
Avgang driftsmidler	0	0	0	0	0
Anskaffelseskost 31.12.	131 792 482	4 850 714	253 395 243	53 000 000	443 038 438
Akk. avskr. /nedskr. 01.01.	94 378 448	4 193 179	253 395 243	53 000 000	404 966 870
Akk. avskrivninger 31.12.	82 777 452	4 584 594	53 953 453	53 000 000	194 315 499
Akk. nedskr. 31.12.	20 876 949	0	199 441 790	0	220 318 739
Bokført verdi 31.12.	28 138 081	266 121	0	0	28 404 202
Årets avskrivninger	9 275 953	391 414	0	0	9 667 367
Årets nedskrivninger	0	0	0	0	0
Gevinst/tap ved realisasjon	0	0	0	0	0
Økonomisk levetid	5-15 år	3-5 år	5 år	8 år	
Avskrivningsplan	Lineær	Lineær	Lineær	Lineær	



Clear Channel Norway AS

Noter til regnskapet for 2021

Note 6 - Mellomværende med selskap i samme konsern m.v.

	Kundefordringer		Andre fordringer	
	2021	2020	2021	2020
Foretak i samme konsern	157 487	0	34 441 035	0

	Leverandørgjeld		Kortsiktig gjeld	
	2021	2020	2021	2020
Foretak i samme konsern	3 278 831	2 079 026	0	306 936

Kundefordringer og leverandørgjeld til konsernselskaper gjelder normale administrasjon og driftsmiddel transaksjoner og gjennomføres til kostpris.

Note 7 - Pantstillelser og garantier m.v.

Selskapets kassekreditt har en limit på MNOK 15. Balanseført verdi av pantsatte eiendeler utgjør:

	2021	2020
Kundefordringer	79 409 690	60 539 224
Lager av varer og annen beholdning	1 315 029	1 334 015
Reklamebærere	28 138 081	32 947 794
Driftsløsøre	266 121	514 637
Sum	109 128 921	95 335 670



Clear Channel Norway AS

Noter til regnskapet for 2021

Note 8 - Skatt

Årets skattekostnad fremkommer slik:

	2021	2020
Betalbar skatt	0	0
Endring i utsatt skattefordel	0	0
Årets totale skattekostnad på ordinært resultat	0	0

Betalbar skatt i årets skattekostnad fremkommer slik:

	2021	2020
Resultat før skattekostnad	-3 395 393	-68 866 257
Permanente forskjeller	303 057	1 065 492
Endring i midlertidige forskjeller	-1 318 558	1 084 555
Anvendelse av fremførbart underskudd	0	0
Rentebegrensning	0	0
Grunnlag betalbar skatt	-4 410 893	-66 717 124

Betalbar skatt 22 %	0	0
---------------------	---	---

Spesifikasjon av grunnlag for utsatt skatt

Forskjeller som utlignes:	2021	2020
Anleggsmidler	-20 039 681	-21 650 794
Omløpsmidler	15 730	308 284
Rentebegrensning	-3 015 968	-3 015 968
Underskudd til fremføring	-341 990 893	-337 579 998
Sum	-365 030 811	-361 938 476
Utsatt skattefordel, 22%	-80 306 779	-79 494 465
Utsatt skattefordel	0	0

Det er ikke balanseført utsatt skattefordel per 31.12.2021 som følge av kravet til sannsynligjøring av fremtidig utnyttelse som betingelse for balanseføring.



Clear Channel Norway AS

Noter til regnskapet for 2021

Note 9 – Egenkapital

	Aksjekapital	Overkursfond	Udekket tap	Sum
Egenkapital 31.12.2020	20 222 500	44 244 989	0	64 467 489
<i>Årets endring av egenkapital:</i>				
Årets resultat			-3 395 393	-3 395 393
Disponering ifølge årsberetning		-3 395 393	3 395 393	0
Egenkapital 31.12.2021	20 222 500	40 849 596	0	61 072 096

Note 10 - Aksjekapital og aksjonærinformasjon

Aksjekapitalen i Clear Channel Norway AS pr. 31.12.2021 består av følgende aksjeklasser:

	Antall	Pålydende	Balanseført
A-aksjer	202 225	100	20 222 500

Eierstruktur

Aksjonæren i Clear Channel Norway AS pr. 31.12.2021 var:

	A-aksjer	Eierandel	Stemmeandel
Clear Channel Overseas Ltd	202 225	100,0%	100,0%
Totalt antall aksjer	202 225	100,0%	100,0%

Selskapet eies 100% av Clear Channel Overseas Ltd med hovedkontor i London, Storbritannia. Moderselskapet eies til slutt av Clear Channel Holdings, Inc, med hovedkontor i San Antonio, USA. Clear Channel Outdoor Holdings, Inc er notert på NYSE (New York Stock Exchange).



Clear Channel Norway AS

Noter til regnskapet for 2021

Note 11 – Finansiell markedsrisiko

Selskapet benytter seg i det vesentlige ikke av finansielle instrumenter i forbindelse med styring av den finansielle risiko.

Selskapet er minimalt eksponert for endringer i valutakurser da det aller meste av transaksjoner skjer i NOK. Totalt er det regnskapsført netto agiogevinst på MNOK 0,02 i 2021 mot netto agiotap på MNOK 1,1 i 2020.

Selskapet er ikke eksponert for renterisiko. Rentebærende gjeld utgjør TNOK 0 pr. 31.12.2021 og utgjorde TNOK 0 pr 31.12.2020. Renteutgifter til konsern utgjør for 2021 TNOK 45,8 mot TNOK 0 i 2020.

Renteinntekter fra konsern utgjør for 2021 TNOK 1 475 mot TNOK 383 i 2020.

Note 12 – Lager av varer

Lager av varer består av reservedeler til selskapets reklamebærere og bysykler. Totalt utgjør dette NOK 1 315 029 pr. 31.12.2021 sammenlignet med NOK 1 334 015 pr. 31.12.2020.

Note 13 – Finansiell leasing

Selskapet overtok i 2013 en kontrakt med Sporveisannonsene AS av rettighet til bruk av digitale skjermer på T-bane stasjoner i Oslo i kontraktsperioden. Skjermene er Sporveisannonsene sin eiendom, men selskapet har betalt Sporveisannonsen MNOK 53 for bruk av disse skjermene. Dette er å betrakte som finansiell leasing, og beløpet avskrives lineært over kontraktens levetid.

Den finansielle leasingen er ferdig avskrevet per 31.12.2020, ref. note 5.

Note 14 – Investering i aksjer og andre verdipapirer

Selskapet eier andeler i ni Aggregate Media fond i Aggregate Stockholm AB. Fondene investerer med media som ekspansjonskapital, såkalt "Media for Equity" og hjelper dermed selskaper i ekspansjonsfasen til å markedsføre sin virksomhet og nå ut til et bredere marked. Clear Channel Norge AS selger annonseringsplass til fondene der betaling mottas i form av andeler i fondene, og hvor fondets andeler rapporteres som anleggsmidler i selskapets balanse.



Clear Channel Norway AS

Noter til regnskapet for 2021

Note 15 – Offentlig Tilskudd

Selskapet har søkt og fått godkjent kompensasjon fra staten for å dekke en andel av uunngåelige faste kostnader på grunn av stort omsetningsfall i 2021 på grunn av covid-19. Tilskuddet er resultatført under Andre inntekter.

Kompensasjonsordning 2

Periode	Utbetalt støtte
Januar og februar	9 356 092
Sum	9 356 092



Indirekte kontantstrøm

Clear Channel Norway AS

Kontantstrømmer fra operasjonelle aktiviteter		
Resultat før skattekostnad	-3 395 393	-68 866 257
Tap/gevinst ved salg av anleggsmidler	0	1 243
Ordinære avskrivninger	9 667 368	16 402 762
Endring i varelager	18 986	15 196
Endring i kundefordringer	-18 870 466	46 027 251
Endring i leverandørgjeld	14 667 205	-5 007 107
Endring i andre tidsavgrensningsposter	16 929 757	397 269
Netto kontantstrøm fra operasjonelle aktiviteter	19 017 457	-11 029 644
Kontantstrømmer fra investeringsaktiviteter		
Utbetalinger ved kjøp av varige driftsmidler	-4 609 137	-10 556 874
Innbetalinger ved salg av andre investeringer	0	785 523
Utbetalinger ved kjøp av andre investeringer	-169 207	0
Utbetaling/ innbetaling ved utlån morselskap/ konsern:	-40 706 600	0
Netto kontantstrøm fra investeringsaktiviteter	-45 484 944	-9 771 352
Kontantstrømmer fra finansieringsaktiviteter		
Netto endring i kortsiktig gjeld til kredittinstitusjoner	0	-12 181 989
Innbetalinger av egenkapital	0	100 000 000
Netto kontantstrøm fra finansieringsaktiviteter	0	87 818 011
Netto endring i kontanter og kontantekvivalenter	-26 467 487	67 017 015
Beh. av kont. og kontantekvivalenter ved per. begynnel	69 182 911	2 165 896
Beh. av kont. og kontantekvivalenter ved per. slutt	42 715 424	69 182 912