



ÅRSREGNSKAPET FOR REGNSKAPSÅRET 2022 - GENERELL INFORMASJON

Enheten

Organisasjonsnummer:	882 145 212
Organisasjonsform:	Aksjeselskap
Foretaksnavn:	PROJECT INVEST AS
Forretningsadresse:	c/o Herøya Forskningspark, Bygg 92 Hydrovegen 67 3936 PORSGRUNN

Regnskapsår

Årsregnskapets periode:	01.01.2022 - 31.12.2022
-------------------------	-------------------------

Konsern

Morselskap i konsern:	Nei
-----------------------	-----

Regnskapsregler

Regler for små foretak benyttet:	Ja
Benyttet ved utarbeidelsen av årsregnskapet til selskapet:	Regnskapslovens alminnelige regler

Årsregnskapet fastsatt av kompetent organ

Bekreftet av representant for selskapet:	Kjetil Emhjellen
Dato for fastsettelse av årsregnskapet:	17.03.2023

Grunnlag for avgivelse

År 2022: Årsregnskapet er elektronisk innlevert
År 2021: Tall er hentet fra elektronisk innlevert årsregnskap fra 2022

Det er ikke krav til at årsregnskapet m.v. som sendes til Regnskapsregisteret er undertegnet. Kontrollen på at dette er utført ligger hos revisor/enhetens øverste organ. Sikkerheten ivaretas ved at innsender har rolle/rettighet for innsending av årsregnskapet via Altinn, og ved at det bekreftes at årsregnskapet er fastsatt av kompetent organ.

Brønnøysundregistrene, 20.03.2024



Resultatregnskap

Beløp i: NOK	Note	2022	2021
RESULTATREGNSKAP			
Inntekter			
Salgsinntekt		19 173 916	10 105 954
Sum inntekter		19 173 916	10 105 954
Kostnader			
Underleverandører		14 045 718	7 919 542
Lønnskostnad	1	1 968 819	774 456
Avskrivning av driftsmidler og immaterielle eiendeler	2	5 369	5 369
Annen driftskostnad		1 515 555	1 332 340
Sum kostnader		17 535 461	10 031 706
Driftsresultat		1 638 455	74 248
Finansinntekter og finanskostnader			
Annen renteinntekt		26 711	11 564
Annen finansinntekt		116	
Verdiøkning markedsbaserte omløpsmidler	3		27 194
Sum finansinntekter		26 827	38 758
Verdireduksjon markedsbaserte omløpsmidler	3	28 201	
Annen rentekostnad		61	
Sum finanskostnader		28 262	
Netto finans		-1 435	38 758
Ordinært resultat før skattekostnad		1 637 019	113 005
Skattekostnad på resultat	4	366 459	25 865
Ordinært resultat etter skattekostnad		1 270 560	87 140
Årsresultat		1 270 560	87 140
Årsresultat etter minoritetsinteresser		1 270 560	87 140
Totalresultat		1 270 560	87 140



Resultatregnskap

Beløp i: NOK	Note	2022	2021
Overføringer og disponeringer			
Ordinært utbytte	5	2 970 736	
Avsatt til annen egenkapital	5		87 140
Overført fra annen egenkapital	5	-1 700 176	
Sum overføringer og disponeringer		1 270 560	87 140



Balanse

Beløp i: NOK	Note	2022	2021
BALANSE - EIENDELER			
Anleggsmidler			
Immaterielle eiendeler			
Varige driftsmidler			
Driftsløsøre, inventar o.a. utstyr	2	4 026	9 395
Sum varige driftsmidler		4 026	9 395
Finansielle anleggsmidler			
Investeringer i aksjer og andeler		50 000	50 000
Sum finansielle anleggsmidler		50 000	50 000
Sum anleggsmidler		54 026	59 395
Omløpsmidler			
Varer			
Fordringer			
Kundefordringer		3 245 761	2 341 579
Andre kortsiktige fordringer		118 783	121 804
Sum fordringer		3 364 544	2 463 383
Investeringer			
Markedsbaserte aksjer	3	373 993	282 194
Sum investeringer		373 993	282 194
Bankinnskudd, kontanter og lignende			
Bankinnskudd, kontanter o.l.	7	6 077 566	4 090 837
Sum bankinnskudd, kontanter og lignende		6 077 566	4 090 837
Sum omløpsmidler		9 816 102	6 836 414
SUM EIENDELER		9 870 129	6 895 810

BALANSE - EGENKAPITAL OG GJELD



Balanse

Beløp i: NOK	Note	2022	2021
Egenkapital			
Innskutt egenkapital			
Aksjekapital	5, 6	240 000	240 000
Beholdning av egne aksjer	5, 6	-6 500	-6 500
Overkurs	5	1 254 775	1 254 775
Sum innskutt egenkapital		1 488 275	1 488 275
Opptjent egenkapital			
Annen egenkapital	5	1 834 802	3 534 978
Sum opptjent egenkapital		1 834 802	3 534 978
Sum egenkapital		3 323 077	5 023 253
Gjeld			
Langsiktig gjeld			
Utsatt skatt	4	886	2 067
Sum avsetninger for forpliktelser		886	2 067
Annen langsiktig gjeld			
Sum langsiktig gjeld		886	2 067
Kortsiktig gjeld			
Leverandørgjeld		2 138 488	1 642 761
Betalbar skatt	4	367 640	24 566
Skattetrekk og andre trekk		518 929	64 038
Utbytte	5	2 970 736	
Annen kortsiktig gjeld		550 373	139 125
Sum kortsiktig gjeld		6 546 166	1 870 490
Sum gjeld		6 547 052	1 872 557
SUM EGENKAPITAL OG GJELD		9 870 129	6 895 810



Brønnøysundregistrene

ÅRSREGNSKAP FOR REGNSKAPSÅRET 2022 - GENERELL INFORMASJON

Journalnummer: 2023 330306

Enheten

Organisasjonsnummer: 882 145 212
Organisasjonsform: Aksjeselskap
Foretaksnavn: PROJECT INVEST AS
Forretningsadresse: c/o Herøya Forskningspark, Bygg 92
Hydrovegen 67
3936 FORSGRUNN

Regnskapsår

Årsregnskapets periode: 01.01.2022 - 31.12.2022

Konsern

Morselskap i konsern: Nei

Regnskapsregler

Regler for små foretak benyttet: Ja
Benyttet ved utarbeidelsen av
årsregnskapet til selskapet: Regnskapslovens alminnelige regler

Årsregnskapet fastsatt av kompetent organ

Bekreftet av representant for selskapet: Kjetil Emhjellen
Dato for fastsettelse av årsregnskapet: 17.03.2023

Grunnlag for avgivelse

År 2022: Årsregnskap er elektronisk innlevert.
År 2021: Tall er hentet fra elektronisk innlevert årsregnskap fra 2022.

Det er ikke krav til at årsregnskapet m.v. som sendes til Regnskapsregisteret er undertegnet. Kontrollen på at dette er utført ligger hos revisor/enhetens øverste organ. Sikkerheten ivaretas ved at innsender har rolle/rettighet for innsending av årsregnskapet via Altinn, og ved at det bekreftes at årsregnskapet er fastsatt av kompetent organ.

Brønnøysundregistrene, 21.03.2023



Organisasjonsnr: 882 145 212
PROJECT INVEST AS

RESULTATREGNSKAP

Beløp i: NOK	Note	2022	2021
RESULTATREGNSKAP			
Inntekter			
Salgsinntekt		19 173 916	10 105 954
Sum inntekter		19 173 916	10 105 954
Kostnader			
Underleverandører		14 045 718	7 919 542
Lønnskostnad	1	1 968 819	774 456
Avskrivning av driftsmidler og immaterielle eiendeler	2	5 369	5 369
Annen driftskostnad		1 515 555	1 332 340
Sum kostnader		17 535 461	10 031 706
Driftsresultat		1 638 455	74 248
Finansinntekter og finanskostnader			
Annen renteinntekt		26 711	11 564
Annen finansinntekt		116	
Verdiøkning markedsbaserte omløpsmidler	3		27 194
Sum finansinntekter		26 827	38 758
Verdireduksjon markedsbaserte omløpsmidler	3	28 201	
Annen rentekostnad		61	
Sum finanskostnader		28 262	
Netto finans		-1 435	38 758
Ordinært resultat før skattekostnad		1 637 019	113 005
Skattekostnad på resultat	4	366 459	25 865
Ordinært resultat etter skattekostnad		1 270 560	87 140
Årsresultat		1 270 560	87 140
Årsresultat etter minoritetsinteresser		1 270 560	87 140
Totalresultat		1 270 560	87 140
Overføringer og disponeringer			
Ordinært utbytte	5	2 970 736	
Avsatt til annen egenkapital	5		87 140



Overført fra annen egenkapital	5	-1 700 176	
Sum overføringer og disponeringer		1 270 560	87 140



Organisasjonsnr: 882 145 212
PROJECT INVEST AS

BALANSE

Beløp i: NOK	Note	2022	2021
--------------	------	------	------

BALANSE - EIENDELER

Anleggsmidler Immaterielle eiendeler

Varige driftsmidler

Driftsløsøre, inventar o. a. utstyr	2	4 026	9 395
Sum varige driftsmidler		4 026	9 395

Finansielle anleggsmidler

Investeringer i aksjer og andeler		50 000	50 000
Sum finansielle anleggsmidler		50 000	50 000

Sum anleggsmidler		54 026	59 395
--------------------------	--	---------------	---------------

Omløpsmidler

Varer

Fordringer

Kundefordringer		3 245 761	2 341 579
Andre kortsiktige fordringer		118 783	121 804
Sum fordringer		3 364 544	2 463 383

Investeringer

Markedsbaserte aksjer	3	373 993	282 194
Sum investeringer		373 993	282 194

Bankinnskudd, kontanter og lignende

Bankinnskudd, kontanter o. l.	7	6 077 566	4 090 837
Sum bankinnskudd, kontanter og lignende		6 077 566	4 090 837

Sum omløpsmidler		9 816 102	6 836 414
-------------------------	--	------------------	------------------

SUM EIENDELER		9 870 129	6 895 810
----------------------	--	------------------	------------------

BALANSE - EGENKAPITAL OG GJELD

Egenkapital

Innskutt egenkapital

Aksjekapital	5, 6	240 000	240 000
Beholdning av egne aksjer	5, 6	-6 500	-6 500



Overkurs	5	1 254 775	1 254 775
Sum innskutt egenkapital		1 488 275	1 488 275
Opptjent egenkapital			
Annen egenkapital	5	1 834 802	3 534 978
Sum opptjent egenkapital		1 834 802	3 534 978
Sum egenkapital		3 323 077	5 023 253
Gjeld			
Langsiktig gjeld			
Utsatt skatt	4	886	2 067
Sum avsetninger for forpliktelser		886	2 067
Annen langsiktig gjeld			
Sum langsiktig gjeld		886	2 067
Kortsiktig gjeld			
Leverandørgjeld		2 138 488	1 642 761
Betalbar skatt	4	367 640	24 566
Skattetrekk og andre trekk		518 929	64 038
Utbytte	5	2 970 736	
Annen kortsiktig gjeld		550 373	139 125
Sum kortsiktig gjeld		6 546 166	1 870 490
Sum gjeld		6 547 052	1 872 557
SUM EGENKAPITAL OG GJELD		9 870 129	6 895 810



Organisasjonsnr: 882 145 212
PROJECT INVEST AS

NOTEOPPLYSNINGER - SELSKAP - alle poster oppgitt i hele tall

Note

Antall årsverk i regnskapsåret
2.00

<u>Sum</u>	<u>Beløp</u>
<u>Balanseført verdi 31.12.</u>	<u>Varige driftsmidler Immaterielle eiend.</u>

Konsernregnskap

Morselskapet sitt navn

Forretningskontor for morselskapet

Begrunnelse for at datterselskap er utelatt fra konsolideringen

<u>Samlet beløp - tilknyttet selskap</u>	<u>Årets</u>	<u>Fjorårets</u>
--	--------------	------------------


<u>Samlet beløp - foretak i samme konsern</u>	<u>Årets</u>	<u>Fjorårets</u>
---	--------------	------------------

<u>Samlet beløp - foretak i samme konsern</u>	<u>Årets</u>	<u>Fjorårets</u>
---	--------------	------------------

<u>Samlet beløp - felles kontrollert virksomhet</u>	<u>Årets</u>	<u>Fjorårets</u>
---	--------------	------------------

<u>Pantstillelse</u>	<u>Beløp</u>
----------------------	--------------

<u>Beholdning av egne aksjer</u>	<u>Antall</u>	<u>Pålydende</u>	<u>Andel av aksjek.</u>
----------------------------------	---------------	------------------	-------------------------



Årsregnskap | 2022



**Project
Invest**

PROJECT INVEST AS
ORG.NR 882 145 212



Resultatregnskap

Project Invest AS

Driftsinntekter og driftskostnader	Note	2022	2021
Salgsinntekt		<u>19 173 916</u>	<u>10 105 954</u>
Sum driftsinntekter		<u>19 173 916</u>	<u>10 105 954</u>
Underleverandører		14 045 718	7 919 542
Lønnskostnad	1	1 968 819	774 456
Avskrivning av driftsmidler og immaterielle eiendeler	2	5 369	5 369
Annen driftskostnad		<u>1 515 555</u>	<u>1 332 340</u>
Sum driftskostnader		<u>17 535 461</u>	<u>10 031 706</u>
Driftsresultat		<u>1 638 455</u>	<u>74 248</u>
Finansinntekter og finanskostnader			
Annen renteinntekt		26 711	11 564
Annen finansinntekt		116	0
Verdiøkning markedsbaserte omløpsmidler	3	0	27 194
Verdireduksjon markedsbaserte omløpsmidler	3	28 201	0
Annen rentekostnad		<u>61</u>	<u>0</u>
Resultat av finansposter		<u>-1 435</u>	<u>38 758</u>
Resultat før skattekostnad		1 637 019	113 005
Skattekostnad på resultat	4	<u>366 459</u>	<u>25 865</u>
Resultat		<u>1 270 560</u>	<u>87 140</u>
Årsresultat		<u>1 270 560</u>	<u>87 140</u>
Overføringer			
Avsatt til utbytte	5	2 970 736	0
Avsatt til annen egenkapital	5	0	87 140
Overført fra annen egenkapital	5	<u>1 700 176</u>	<u>0</u>
Sum overføringer		<u>1 270 560</u>	<u>87 140</u>



Balanse

Project Invest AS

Eiendeler	Note	2022	2021
Anleggsmidler			
Driftsløsøre, inventar o.a. utstyr	2	<u>4 026</u>	<u>9 395</u>
Sum varige driftsmidler		<u>4 026</u>	<u>9 395</u>
Finansielle driftsmidler			
Investeringer i aksjer og andeler		<u>50 000</u>	<u>50 000</u>
Sum finansielle anleggsmidler		<u>50 000</u>	<u>50 000</u>
Sum anleggsmidler		<u>54 026</u>	<u>59 395</u>
Omløpsmidler			
Fordringer			
Kundefordringer		3 245 761	2 341 579
Andre kortsiktige fordringer		<u>118 783</u>	<u>121 804</u>
Sum fordringer		<u>3 364 544</u>	<u>2 463 383</u>
Investeringer			
Markedsbaserte aksjer	3	<u>373 993</u>	<u>282 194</u>
Sum investeringer		<u>373 993</u>	<u>282 194</u>
Bankinnskudd, kontanter o.l.	7	6 077 566	4 090 837
Sum omløpsmidler		<u>9 816 102</u>	<u>6 836 414</u>
Sum eiendeler		<u>9 870 129</u>	<u>6 895 810</u>




Balanse

Project Invest AS

Egenkapital og gjeld	Note	2022	2021
Innskutt egenkapital			
Aksjekapital	5, 6	240 000	240 000
Egne aksjer	5, 6	-6 500	-6 500
Overkurs	5	1 254 775	1 254 775
Sum innskutt egenkapital		<u>1 488 275</u>	<u>1 488 275</u>
Opptjent egenkapital			
Annen egenkapital	5	1 834 802	3 534 978
Sum opptjent egenkapital		<u>1 834 802</u>	<u>3 534 978</u>
Sum egenkapital		<u>3 323 077</u>	<u>5 023 253</u>
Gjeld			
Utsatt skatt	4	886	2 067
Sum avsetning for forpliktelser		<u>886</u>	<u>2 067</u>
Kortsiktig gjeld			
Leverandørgjeld		2 138 488	1 642 761
Betalbar skatt	4	367 640	24 566
Skattetrekk og andre trekk		518 929	64 038
Utbytte	5	2 970 736	0
Annen kortsiktig gjeld		550 373	139 125
Sum kortsiktig gjeld		<u>6 546 166</u>	<u>1 870 490</u>
Sum gjeld		<u>6 547 052</u>	<u>1 872 557</u>
Sum gjeld og egenkapital		<u>9 870 129</u>	<u>6 895 810</u>

Porsgrunn, 10.03.2023


Kjetil Emhjellen
styrets leder


Åge Nordbø
styremedlem

Ole Rønning
styremedlem


Tone Aastad
daglig leder

Project Invest AS - 2022



Noter til årsregnskapet

PRINSIPPNOTE

Årsregnskapet er satt opp i samsvar med regnskapsloven. Det er utarbeidet etter norske regnskapsstandarder. Selskapet er definert som et lite foretak etter regnskapsloven, og unntaksreglene for små foretak er benyttet.

Hovedregel for vurdering og klassifisering av eiendeler og gjeld

Eiendeler bestemt til varig eie eller bruk er klassifisert som anleggsmidler. Andre eiendeler er klassifisert som omløpsmidler. Fordringer som skal tilbakebetales innen et år er uansett klassifisert som omløpsmidler. Ved klassifisering av kortsiktig og langsiktig gjeld er analoge kriterier lagt til grunn.

Anleggsmidler vurderes til anskaffelseskost, men nedskrives til virkelig verdi når verdifallet ikke forventes å være forbigående. Anleggsmidler med begrenset økonomisk levetid avskrives planmessig. Langsiktig gjeld balanseføres til nominelt mottatt beløp på etableringstidspunktet. Langsiktig gjeld oppskrives ikke til virkelig verdi som følge av renteendring.

Omløpsmidler vurderes til laveste av anskaffelseskost og virkelig verdi. Kortsiktig gjeld balanseføres til nominelt mottatt beløp på etableringstidspunktet. Kortsiktig gjeld oppskrives til virkelig verdi som følge av renteendring.

Enkelte poster er vurdert etter andre regler og redegjøres for nedenfor.

Prinsipper for inntektsføring og kostnadsføring

Inntektsføring ved salg av tjenester foretas ved levering, mens kostnadsføring skjer etter sammenstillingsprinsippet.

Valuta

Pengeposter i utenlandsk valuta omregnes til balansedagens kurs.

Varige driftsmidler

Varige driftsmidler avskrives over forventet økonomisk levetid. Avskrivningene er som hovedregel fordelt lineært over antatt økonomisk levetid.

Fordringer

Kundefordringer og andre fordringer oppføres til pålydende etter fradrag for avsetning til forventet tap. Avsetning til tap gjøres på grunnlag av en individuell vurdering av de enkelte fordringene.



Noter til årsregnskapet

Andre aksjer og andeler klassifisert som anleggsmidler

Anleggsaksjer balanseføres til anskaffelseskost. Investeringene blir nedskrevet til virkelig verdi dersom verdifallet ikke er forbigående. Mottatt utbytte og andre overskuddsutdelinger fra selskapene inntektsføres som annen finansinntekt.

Finansielle eiendeler

Markedsbaserte aksjer og andre finansielle instrumenter (kortsiktige plasseringer) balanseføres til markedsverdi og verdiendringer i løpet av året posteres mot resultatet i inneværende regnskapsår.

Garantier, servicearbeid og reklamasjoner

Ved salg er hele salgsprisen, inklusive den delen som gjelder fremtidige garanti- og serviceytelser, tatt til inntekt på salgstidspunktet. Det er ikke foretatt en avsetning for fremtidige garanti- og serviceytelser.

Skatt

Skattekostnaden i resultatregnskapet omfatter både periodens betalbare skatt og endring i utsatt skatt. Utsatt skatt er beregnet med 22% på grunnlag av de midlertidige forskjeller som eksisterer mellom regnskapsmessige og skattemessige verdier, samt ligningsmessig underskudd til fremføring ved utgangen av regnskapsåret. Skatteøkende og skattereduserende midlertidige forskjeller som reverserer eller kan reversere i samme periode er utlignet og nettoført.



Noter til årsregnskapet

NOTE 1 ANSATTE, GODTGJØRELSER ETC.

Lønnskostnader består av følgende poster:

	2022	2021
Styrehonorar	75 000	75 000
Lønninger	1 670 524	582 404
Arbeidsgiveravgift	219 246	99 957
Pensjonskostnader	2 113	15 424
Andre ytelser	1 936	1 672
Totalt	1 968 819	774 457

Selskapet har i 2022 hatt 10 personer ansatt, og som tilsvarer ca 1,2 årsverk. Flere av disse er prosjektansatte.

NOTE 2 SPESIFIKASJON AV ANLEGGSMIDLER

	Inventar, driftsløsøre	Totalt
Anskaffelseskost 01.01.2022	449 707	449 707
Tilgang	0	0
Avgang	0	0
Anskaffelseskost 31.12.2022	449 707	449 707
Av- og nedskrivninger pr 31.12.2022	-445 681	-445 681
Bokført verdi 31.12.2022	4 026	4 026
Årets ordinære avskrivninger	5 369	5 369
Økonomisk levetid	3-5 år	

NOTE 3 MARKEDSBASERTE AKSJER

Type	Anskaffelses-kost	Bokført verdi	Markedsverdi	Resultatført verdiendring
Aksjefond	375 000	373 993	373 993	-28 201

Verdireduksjon markedsbaserte omløpsmidler består i sin helhet av netto verdiendring i året.



Noter til årsregnskapet

NOTE 4 SKATT

Årets skattekostnad består av:

	2022	2021
Betalbar skatt	367 640	24 566
Endring utsatt skatt	-1 181	1 299
Netto skattekostnad	366 459	25 865

Beregning av årets skattegrunnlag:

	2022	2021
Resultat før skattekostnad	1 637 019	113 005
Permanente forskjeller	28 701	4 565
Endring i midlertidige forskjeller	5 369	-5 906
Årets skattegrunnlag	1 671 089	111 664
Betalbar skatt (22%) av årets skattegrunnlag	367 640	24 566

Oversikt over midlertidige forskjeller

	2022	2021	Endring
Driftsmidler inkl. goodwill	4 026	9 395	-5 369
Netto midlertidige forskjeller	4 026	9 395	-5 369
Utsatt skattefordel/utsatt skatt(-) (22%)	886	2 067	-1 181

NOTE 5 EGENKAPITAL

Endringer i selskapets egenkapital:

	Aksjekapital	Egne aksjer	Overkurs	Annen EK	Totalt
Egenkapital 01.01	240 000	-6 500	1 254 775	3 534 978	5 023 253
Årets overskudd				1 270 560	1 270 560
Avsatt utbytte				-2 970 736	-2 970 736
Egenkapital 31.12	240 000	-6 500	1 254 775	1 834 802	3 323 077

Aksjepartnere kan under visse forutsetninger foreta kjøp og salg av aksjer til en fastsatt årlig pris. Selskapets beholdning av egne aksjer benyttes til dette formålet. Selskapet har ikke omsatt egne aksjer i 2022.



Noter til årsregnskapet

NOTE 6 AKSJONÆRER

Aksjekapitalen i Project Invest AS pr. 31.12 består av 24 000 aksjer pålydende kr 10,-. Alle aksjene har lik stemmerett og utbytterett.

Selskapets aksjonærer pr. 31.12 var:

	<u>Antall aksjer</u>	<u>Eierandel</u>	<u>Stemmeandel</u>
PST AS	9 400	39,17 %	40,26 %
NorPro AS	3 800	15,83 %	16,27 %
Jakobsen Consult AS	3 600	15,00 %	15,42 %
Sivilingeniør Ottar Skjerve AS	2 400	10,00 %	10,28 %
Tone Aastad Consulting AS	1 800	7,50 %	7,71 %
William George Clark	600	2,50 %	2,57 %
Øko Invest AS	400	1,67 %	1,71 %
Sivilingeniør Geir Moe AS	400	1,67 %	1,71 %
Norsk Raffineringsverk Prosessrådgivning AS	350	1,46 %	1,50 %
Helgåsen Konsulenter AS	200	0,83 %	0,86 %
Reidulf Tangen AS	200	0,83 %	0,86 %
Siv. Ing Rembar AS	200	0,83 %	0,86 %
Egne aksjer	650	2,71 %	
	24 000	100 %	100 %

Selskapets beholdning av egne aksjer utgjør 650 stk, hver pålydende kr 10, pr 31.12.2022.

Deler av styret har eierinteresser via selskaper som identifiseres som nærstående:

Styrets leder Kjetil Emhjellen – PST AS
Styremedlem Ole Rønning – Øko Invest AS
Styremedlem Åge Nordbø – NorPro AS
Daglig leder Tone Aastad – Tone Aastad Consulting AS

NOTE 7 BUNDNE MIDLER

Av bankinnskudd er kr 218 682 bundne midler på skattetrekkskonto i bank. Skyldig skattetrekk utgjør pr. 31. desember kr 233 288. Resterende blir overført til skattetrekkskonto ved utlønning.



EVJEN

REVISJON

Til generalforsamlingen i Project Invest AS

Uavhengig revisors beretning

Konklusjon

Vi har revidert Project Invest AS sitt årsregnskap som viser et årsoverskudd på kr 1 270 560. Årsregnskapet består av balanse per 31. desember 2022, resultatregnskap for regnskapsåret avsluttet per denne datoen og noter til årsregnskapet, herunder et sammendrag av viktige regnskapsprinsipper.

Etter vår mening

- oppfyller årsregnskapet gjeldende lovkrav, og
- gir årsregnskapet et rettviseende bilde av selskapets finansielle stilling per 31. desember 2022 og av dets resultater for regnskapsåret avsluttet per denne datoen i samsvar med regnskapslovens regler og god regnskapsskikk i Norge.

Grunnlag for konklusjonen

Vi har gjennomført revisjonen i samsvar med de internasjonale revisjonsstandardene International Standards on Auditing (ISA-ene). Våre oppgaver og plikter i henhold til disse standardene er beskrevet nedenfor under Revisors oppgaver og plikter ved revisjonen av årsregnskapet. Vi er uavhengige av selskapet slik det kreves i lov, forskrift og International Code of Ethics for Professional Accountants (inkludert internasjonale uavhengighetsstandarder) utstedt av the International Ethics Standards Board for Accountants (IESBA-reglene), og vi har overholdt våre øvrige etiske forpliktelser i samsvar med disse kravene. Innhentet revisjonsbevis er etter vår vurdering tilstrekkelig og hensiktsmessig som grunnlag for vår konklusjon.

Styrets og daglig leders ansvar for årsregnskapet

Ledelsen (styret og daglig leder) er ansvarlig for å utarbeide årsregnskapet og for at det gir et rettviseende bilde i samsvar med regnskapslovens regler og god regnskapsskikk i Norge. Ledelsen er også ansvarlig for slik intern kontroll som den finner nødvendig for å kunne utarbeide et årsregnskap som ikke inneholder vesentlig feilinformasjon, verken som følge av misligheter eller utilsiktede feil.

Ved utarbeidelsen av årsregnskapet må ledelsen ta standpunkt til selskapets evne til fortsatt drift og opplyse om forhold av betydning for fortsatt drift. Forutsetningen om fortsatt drift skal legges til grunn for årsregnskapet så lenge det ikke er sannsynlig at virksomheten vil bli avvirket.

Side 1 av 2

Evjen Revisjon AS, Stangsgate 13, 3916 Porsgrunn Tel.: 35 55 40 00

E-mail: post@evjenrevisjon.no Web: www.evjenrevisjon.no Foretaksregisteret: NO 915 638 384 MVA

Medlem av Den norske Revisorforening



EVJEN


REVISJON

Revisors oppgaver og plikter ved revisjonen av årsregnskapet

Vårt mål er å oppnå betryggende sikkerhet for at årsregnskapet som helhet ikke inneholder vesentlig feilinformasjon, verken som følge av misligheter eller utilsiktede feil, og å avgi en revisjonsberetning som inneholder vår konklusjon. Betryggende sikkerhet er en høy grad av sikkerhet, men ingen garanti for at en revisjon utført i samsvar med ISA-ene, alltid vil avdekke vesentlig feilinformasjon som eksisterer. Feilinformasjon kan oppstå som følge av misligheter eller utilsiktede feil. Feilinformasjon blir vurdert som vesentlig dersom den enkeltvis eller samlet med rimelighet kan forventes å påvirke økonomiske beslutninger som brukerne foretar basert på årsregnskapet.

For videre beskrivelse av revisors oppgaver og plikter vises det til:
<https://revisorforeningen.no/revisjonsberetninger>

Porsgrunn, 10. mars 2023
Evjen Revisjon AS


Haakon Evjen
statsautorisert revisor