



ÅRSREGNSKAPET FOR REGNSKAPSÅRET 2020 - GENERELL INFORMASJON

Enheten

Organisasjonsnummer:	994 974 580
Organisasjonsform:	Aksjeselskap
Foretaksnavn:	HEDLAND INVEST AS
Forretningsadresse:	Sandnesvegen 80 4051 SOLA

Regnskapsår

Årsregnskapets periode:	01.01.2020 - 31.12.2020
-------------------------	-------------------------

Konsern

Morselskap i konsern:	Ja
Konsernregnskap lagt ved:	Nei

Regnskapsregler

Regler for små foretak benyttet:	Ja
Benyttet ved utarbeidelsen av årsregnskapet til selskapet:	Regnskapslovens alminnelige regler

Årsregnskapet fastsatt av kompetent organ

Bekreftet av representant for selskapet:	ERGA REVISJON AS
Dato for fastsettelse av årsregnskapet:	01.03.2021

Grunnlag for avgivelse

År 2020: Årsregnskapet er elektronisk innlevert
År 2019: Tall er hentet fra elektronisk innlevert årsregnskap fra 2020

Det er ikke krav til at årsregnskapet m.v. som sendes til Regnskapsregisteret er undertegnet. Kontrollen på at dette er utført ligger hos revisor/enhetens øverste organ. Sikkerheten ivaretas ved at innsender har rolle/rettighet for innsending av årsregnskapet via Altinn, og ved at det bekreftes at årsregnskapet er fastsatt av kompetent organ.

Brønnøysundregistrene, 27.07.2022



Resultatregnskap

Beløp i: NOK	Note	2020	2019
RESULTATREGNSKAP			
Kostnader			
Annen driftskostnad	2	205 845	91 875
Sum kostnader		205 845	91 875
Driftsresultat		-205 845	-91 875
Finansinntekter og finanskostnader			
Inntekt på investering i datterselskap	6	33 124 900	16 660 500
Annen renteinntekt		144 802	159 034
Annen finansinntekt		1 500 000	
Sum finansinntekter		34 769 702	16 819 534
Nedskrivning av andre finansielle anleggsmidler	6		
Annen rentekostnad	8	1 547 360	1 539 041
Sum finanskostnader		1 547 360	1 539 041
Netto finans		33 222 342	15 280 493
Ordinært resultat før skattekostnad		33 016 497	15 188 618
Skattekostnad på ordinært resultat	3	2 873 529	3 023 596
Ordinært resultat etter skattekostnad		30 142 968	12 165 022
Årsresultat		30 142 968	12 165 022
Årsresultat etter minoritetsinteresser		30 142 968	12 165 022
Totalresultat		30 142 968	12 165 022
Overføringer og disponeringer			
Ordinært utbytte	4		
Konsernbidrag	4		
Udekket tap	4		
Overført annen egenkapital	4	30 142 968	12 165 022
Overført fra annen egenkapital	4		
Sum overføringer og disponeringer		30 142 968	12 165 022



Resultatregnskap

Beløp i: NOK	Note	2020	2019
---------------------	-------------	-------------	-------------



Balanse

Beløp i: NOK	Note	2020	2019
BALANSE - EIENDELER			
Anleggsmidler			
Immaterielle eiendeler			
Utsatt skattefordel	3		
Tomter, bygninger o.a. fast eiendom	9		
Maskiner og anlegg	9		
Finansielle anleggsmidler			
Investering i datterselskap	6	481 544 108	224 582 601
Lån til foretak i samme konsern		6 000 000	
Investeringer i tilknyttet selskap	6	17 460 303	19 287 803
Lån til tilknyttet selskap og felles kontrollert virksomhet			6 000 000
Sum finansielle anleggsmidler		505 004 411	249 870 404
Sum anleggsmidler		505 004 411	249 870 404
Omløpsmidler			
Varer			
Fordringer			
Andre kortsiktige fordringer	7	53 624 900	23 160 500
Sum fordringer		53 624 900	23 160 500
Bankinnskudd, kontanter og lignende			
Bankinnskudd, kontanter o.l.		3 381 110	829 661
Sum bankinnskudd, kontanter og lignende		3 381 110	829 661
Sum omløpsmidler		57 006 010	23 990 161
SUM EIENDELER		562 010 421	273 860 565

BALANSE - EGENKAPITAL OG GJELD

Egenkapital

Innskutt egenkapital



Balanse

Beløp i: NOK	Note	2020	2019
Aksjekapital	4, 5	10 400 000	6 000 000
Overkurs	4	333 784 043	171 135 873
Sum innskutt egenkapital		344 184 043	177 135 873
Opptjent egenkapital			
Annen egenkapital	4	70 716 063	40 573 095
Udekket tap	4		
Sum opptjent egenkapital		70 716 063	40 573 095
Sum egenkapital		414 900 106	217 708 968
Gjeld			
Langsiktig gjeld			
Utsatt skatt	3	9 900	9 900
Sum avsetninger for forpliktelser		9 900	9 900
Annen langsiktig gjeld			
Gjeld til kredittinstitusjoner	9	22 983 332	
Sum annen langsiktig gjeld		22 983 332	
Sum langsiktig gjeld		22 993 232	9 900
Kortsiktig gjeld			
Leverandørgjeld			62 500
Betalbar skatt	3	2 873 529	2 583 156
Utbytte	4		
Kortsiktig konserngjeld	3	32 000 000	1 957 000
Annen kortsiktig gjeld	8	89 243 554	51 539 041
Sum kortsiktig gjeld		124 117 083	56 141 697
Sum gjeld		147 110 315	56 151 597
SUM EGENKAPITAL OG GJELD		562 010 421	273 860 565



Brønnøysundregistrene

ÅRSREGNSKAP FOR REGNSKAPSÅRET 2020 - GENERELL INFORMASJON

Journalnummer: 2021 652613

Enheten

Organisasjonsnummer: 994 974 580
Organisasjonsform: Aksjeselskap
Foretaksnavn: HEDLAND INVEST AS
Forretningsadresse: Sandnesvegen 80
4051 SOLA

Regnskapsår

Årsregnskapets periode: 01.01.2020 - 31.12.2020

Konsern

Morselskap i konsern: Ja
Konsernregnskap lagt ved: Nei

Regnskapsregler

Regler for små foretak benyttet: Ja
Benyttet ved utarbeidelsen av
årsregnskapet til selskapet: Regnskapslovens alminnelige regler

Årsregnskapet fastsatt av kompetent organ

Bekreftet av representant for selskapet: ERGA REVISJON AS
Dato for fastsettelse av årsregnskapet: 01.03.2021

Revisjon

Årsregnskapet er utarbeidet av ekstern
autorisert regnskapsfører: Ja

Grunnlag for avgivelse

År 2020: Årsregnskap er elektronisk innlevert.
År 2019: Tall er hentet fra elektronisk innlevert årsregnskap fra 2020.

Det er ikke krav til at årsregnskapet m.v. som sendes til Regnskapsregisteret er undertegnet. Kontrollen på at dette er utført ligger hos revisor/enhetens øverste organ. Sikkerheten ivaretas ved at innsender har rolle/rettighet for innsending av årsregnskapet via Altinn, og ved at det bekreftes at årsregnskapet er fastsatt av kompetent organ.

Brønnøysundregistrene, 30.08.2021



Organisasjonsnr: 994 974 580
HEDLAND INVEST AS

RESULTATREGNSKAP

Beløp i: NOK	Note	2020	2019
RESULTATREGNSKAP			
Kostnader			
Annen driftskostnad	2	205 845	91 875
Sum kostnader		205 845	91 875
Driftsresultat		-205 845	-91 875
Finansinntekter og finanskostnader			
Inntekt på investering i datterselskap	6	33 124 900	16 660 500
Annen renteinntekt		144 802	159 034
Annen finansinntekt		1 500 000	
Sum finansinntekter		34 769 702	16 819 534
Nedskrivning av andre finansielle anleggsmidler	6		
Annen rentekostnad	8	1 547 360	1 539 041
Sum finanskostnader		1 547 360	1 539 041
Netto finans		33 222 342	15 280 493
Ordinært resultat før skattekostnad		33 016 497	15 188 618
Skattekostnad på ordinært resultat	3	2 873 529	3 023 596
Ordinært resultat etter skattekostnad		30 142 968	12 165 022
Årsresultat		30 142 968	12 165 022
Årsresultat etter minoritetsinteresser		30 142 968	12 165 022
Totalresultat		30 142 968	12 165 022
Overføringer og disponeringer			
Ordinært utbytte	4		
Konsernbidrag	4		
Udekket tap	4		
Overført annen egenkapital	4	30 142 968	12 165 022
Overført fra annen egenkapital	4		
Sum overføringer og disponeringer		30 142 968	12 165 022



Organisasjonsnr: 994 974 580
HEDLAND INVEST AS

BALANSE

Beløp i: NOK	Note	2020	2019
BALANSE - EIENDELER			
Anleggsmidler			
Immaterielle eiendeler			
Utsatt skattefordel	3		
Tomter, bygninger o.a. fast eiendom	9		
Maskiner og anlegg	9		
Finansielle anleggsmidler			
Investering i datterselskap	6	481 544 108	224 582 601
Lån til foretak i samme konsern		6 000 000	
Investeringer i tilknyttet selskap	6	17 460 303	19 287 803
Lån til tilknyttet selskap og felles kontrollert virksomhet			6 000 000
Sum finansielle anleggsmidler		505 004 411	249 870 404
Sum anleggsmidler		505 004 411	249 870 404
Omløpsmidler			
Varer			
Fordringer			
Andre kortsiktige fordringer	7	53 624 900	23 160 500
Sum fordringer		53 624 900	23 160 500
Bankinnskudd, kontanter og lignende			
Bankinnskudd, kontanter o. l.		3 381 110	829 661
Sum bankinnskudd, kontanter og lignende		3 381 110	829 661
Sum omløpsmidler		57 006 010	23 990 161
SUM EIENDELER		562 010 421	273 860 565
BALANSE - EGENKAPITAL OG GJELD			
Egenkapital			
Innskutt egenkapital			
Aksjekapital	4, 5	10 400 000	6 000 000
Overkurs	4	333 784 043	171 135 873



Sum innskutt egenkapital		344 184 043	177 135 873
Opptjent egenkapital			
Annen egenkapital	4	70 716 063	40 573 095
Udekket tap	4		
Sum opptjent egenkapital		70 716 063	40 573 095
Sum egenkapital		414 900 106	217 708 968
Gjeld			
Langsiktig gjeld			
Utsatt skatt	3	9 900	9 900
Sum avsetninger for forpliktelseser		9 900	9 900
Annen langsiktig gjeld			
Gjeld til kredittinstitusjoner	9	22 983 332	
Sum annen langsiktig gjeld		22 983 332	
Sum langsiktig gjeld		22 993 232	9 900
Kortsiktig gjeld			
Leverandørgjeld			62 500
Betalbar skatt	3	2 873 529	2 583 156
Utbytte	4		
Kortsiktig konserngjeld	3	32 000 000	1 957 000
Annen kortsiktig gjeld	8	89 243 554	51 539 041
Sum kortsiktig gjeld		124 117 083	56 141 697
Sum gjeld		147 110 315	56 151 597
SUM EGENKAPITAL OG GJELD		562 010 421	273 860 565



Organisasjonsnr: 994 974 580
HEDLAND INVEST AS

NOTEOPPLYSNINGER - SELSKAP - alle poster oppgitt i hele tall

Note
2

Antall årsverk i regnskapsåret

Virksomheten har hatt følgende antall årsverk:
0.00



Årsregnskap 2020
Hedland Invest AS

Org.nr.: 994 974 580



Hedland Invest AS

Resultatregnskap

	Note	2020	2019
Driftsinntekter			
Driftskostnader			
Annen driftskostnad	2	205 845	91 875
Sum driftskostnader		<u>205 845</u>	<u>91 875</u>
Driftsresultat		<u>-205 845</u>	<u>-91 875</u>
Finansinntekter og finanskostnader			
Inntekt på investering i datterselskap	6	33 124 900	16 660 500
Renteinntekt		144 802	159 034
Annen finansinntekt		1 500 000	0
Rentekostnad	8	1 547 360	1 539 041
Resultat av finansposter		<u>33 222 342</u>	<u>15 280 493</u>
Ordinært resultat før skattekostnad		<u>33 016 497</u>	<u>15 188 618</u>
Skattekostnad på ordinært resultat	3	2 873 529	3 023 596
Årsresultat		<u>30 142 968</u>	<u>12 165 022</u>
Overføringer			
Overført annen egenkapital	4	30 142 968	12 165 022
Sum overføringer		<u>30 142 968</u>	<u>12 165 022</u>



Hedland Invest AS

Balansen 31.12.

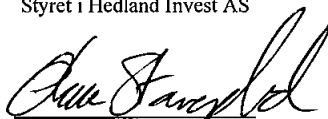


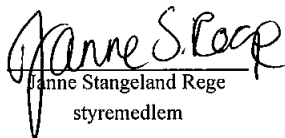
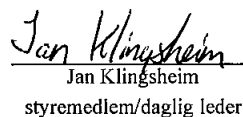
EIENDELER	Note	2020	2019
Anleggsmidler			
Finansielle driftsmidler			
Investering i datterselskap	6	481 544 108	224 582 601
Lån til foretak i samme konsern		6 000 000	0
Investering i tilknyttet selskap	6	17 460 303	19 287 803
Lån til tilknyttet selskap og felles kontrollert virksomhet		0	6 000 000
Sum finansielle anleggsmidler		<u>505 004 411</u>	<u>249 870 404</u>
Sum anleggsmidler		<u>505 004 411</u>	<u>249 870 404</u>
Omløpsmidler			
Fordringer			
Andre kortsiktige fordringer	7	53 624 900	23 160 500
Sum fordringer		<u>53 624 900</u>	<u>23 160 500</u>
Bankinnskudd, kontanter o.l.		<u>3 381 110</u>	<u>829 661</u>
Sum omløpsmidler		<u>57 006 010</u>	<u>23 990 161</u>
SUM EIENDELER		<u>562 010 421</u>	<u>273 860 565</u>



Hedland Invest AS

Balansen 31.12.

EGENKAPITAL OG GJELD	Note	2020	2019
Innskutt egenkapital			
Aksjekapital	4, 5	10 400 000	6 000 000
Overkurs	4	333 784 043	171 135 873
Sum innskutt egenkapital		344 184 043	177 135 873
Opptjent egenkapital			
Annen egenkapital	4	70 716 063	40 573 095
Sum opptjent egenkapital		70 716 063	40 573 095
Sum egenkapital		414 900 106	217 708 968
Gjeld			
Avsetning for forpliktelser			
Utsatt skatt	3	9 900	9 900
Sum avsetning for forpliktelser		9 900	9 900
Annen langsiktig gjeld			
Gjeld til kredittinstitusjoner	9	22 983 332	0
Sum annen langsiktig gjeld		22 983 332	0
Kortsiktig gjeld			
Leverandørgjeld		0	62 500
Betalbar skatt	3	2 873 529	2 583 156
Gjeld til foretak i samme konsern		32 000 000	0
Skyldig konsernbidrag	3	0	1 957 000
Annen kortsiktig gjeld	8	89 243 554	51 539 041
Sum kortsiktig gjeld		124 117 083	56 141 697
Sum gjeld		147 110 315	56 151 597
SUM EGENKAPITAL OG GJELD		562 010 421	273 860 565

Stangaland, 01.03.2021
Styret i Hedland Invest AS
Egil Bue
styreleder
Olav Stangaland
nestleder
Torbjørn Ølberg Stangaland
styremedlem
Tommy Stangaland
styremedlem
Janne Stangaland Rege
styremedlem
Jan Klingsheim
styremedlem/daglig leder



Hedland Invest AS

Noter til årsregnskapet for 2020

Note 1 Regnskapsprinsipper

Årsregnskapet er satt opp i samsvar med regnskapsloven og NRS 8 - God regnskapsskikk for små foretak.

Eiendeler og gjeld

Eiendeler/gjeld som knytter seg til varekretsløpet og poster som forfaller til betaling innen ett år etter balansedagen, er klassifisert som omløpsmidler/kortsiktig gjeld. Vurdering av omløpsmidler/kortsiktig gjeld skjer til laveste/høyeste verdi av anskaffelseskost og virkelig verdi. Virkelig verdi er definert som antatt fremtidig salgspris redusert med forventede salgskostnader. Andre eiendeler er klassifisert som anleggsmidler. Vurdering av anleggsmidler skjer til anskaffelseskost. Anleggsmidler som forringes avskrives. Dersom det finner sted en verdiendring som ikke er forbigående, foretas en nedskrivning av anleggsmidlet. Tilsvarende prinsipper legges normalt til grunn for gjeldsposter.

Klassifisering og vurdering av omløpsmidler

Omløpsmidler og kortsiktig gjeld omfatter normalt poster som forfaller til betaling innen ett år etter balansedagen, samt poster som knytter seg til varekretsløpet. Omløpsmidler vurderes til laveste verdi av anskaffelseskost og virkelig verdi.

Investering i datterselskap

Investering i datterselskap vurderes etter kostmetoden og er balanseført til anskaffelseskost med mindre nedskrivning har vært nødvendig. Det er foretatt nedskrivning til virkelig verdi når verdifall skyldes årsaker som ikke kan forventes å være forbigående og det må anses nødvendig etter god regnskapsskikk. Nedskrivninger er reversert når grunnlaget for nedskrivning ikke lenger er til stede.

Utbytte, konsernbidrag og andre utdelinger fra datterselskap er inntektsført samme år som det er avsatt i givers regnskap. Overstiger utbytte / konsernbidraget andelen av opptjent resultat etter anskaffelsestidspunktet, representerer den overskytende del tilbakebetaling av investert kapital, og utdelingene er fratrukket investeringens verdi i balansen til morselskapet.

Fordringer

Kundefordringer og andre fordringer oppføres til pålydende etter fradrag for avsetning til forventet tap. Avsetning til tap gjøres på grunnlag av en individuell vurdering av de enkelte fordringene.

Skatt

Skattekostnaden i resultatregnskapet omfatter både periodens betalbare skatt og endring i utsatt skatt. Utsatt skatt er beregnet med 22 % på grunnlag av de midlertidige forskjeller som eksisterer mellom regnskapsmessige og skattemessige verdier, samt ligningsmessig underskudd til fremføring ved utgangen av regnskapsåret. Skatteøkende og skattereduserende midlertidige forskjeller som reverserer eller kan reverseres i samme periode er utlignet og nettoført.



Hedland Invest AS

Noter til årsregnskapet for 2020

Note 2 Lønnskostnader, ansatte, godtgjørelse, lån til ansatte

Selskapet har ingen ansatte.

Daglig leder

Det er ikke utbetalt godtgjørelse til daglig leder i 2020.

Obligatorisk tjenestepensjon

Selskapet er ikke pliktig til å innføre otp etter lov om otp.

Styrehonorar

Det er ikke utbetalt styrehonorar i 2020.

Revisor

Revisjonshonorar er kostnadsført med kr 20 875 eks. mva. I tillegg kommer honorar til revisor for bistand med utarbeidelse av årsregnskap og ligningspapirer med kr 23 219 eks. mva og annen konsulentbistand med kr 60 156.

Note 3 Skatt

	2020	2019
Årets skatteskostnad		
Betalbar skatt	2 873 529	2 583 156
Spart skatt på avgitt konsernbidrag	0	430 540
Endring i utsatt skatt	0	9 900
Sum skattekostnad	2 873 529	3 023 596

Beregning av årets skattegrunnlag

Resultat før skatt	33 016 497	15 188 618
Permanente forskjeller	45 000	10 000
Eks utbytte	-20 000 000	-1 500 000
Avgitt konsernbidrag	0	-1 957 000
Årets skattegrunnlag	13 061 497	11 741 618
Betalbar skatt	2 873 529	2 583 156

Spesifikasjon av grunnlag for utsatt skatt / utsatt skattefordel

3 % av utbytte	45 000	45 000
Sum grunnlag utsatt skatt/utsatt skattefordel	45 000	45 000
Utsatt skatt/utsatt skattefordel (-)	9 900	9 900
Skattesats	22%	22%



Hedland Invest AS

Noter til årsregnskapet for 2020

Note 4 Egenkapital

	Aksjekapital	Overkurs	Annen egenkapital	Sum egenkapital
Egenkapital 01.01.2020	6 000 000	171 135 873	40 573 095	217 708 968
Årets resultat			30 142 968	30 142 968
Emisjon	4 400 000	171 600 000	0	176 000 000
Fusjon		-8 951 830	0	-8 951 830
Egenkapital 31.12.2020	10 400 000	333 784 043	70 716 063	414 900 106

Note 5 Antall aksjer, aksjeeiere m.v

	Antall	Pålydende	Balansført
Aksjekapital			
Ordinære aksjer	10 400	1 000,000	10 400 000
Alle aksjene gir samme rettigheter i selskapet			
	Ordinære aksjer	Sum	Eier- og stemmeandel
Aksjonærer:			
Stangeland Holding AS	5 080	5 080	49%
Stangeland Forvaltning AS	5 080	5 080	49%
Torbjörg Stangeland	240	240	2%
Sum	10 400	10 400	100%

Note 6 Investering i aksjer

	Forretningskontor	Eierandel	Stemmeandel	Resultat 2020	Egenkapital 31.12.2020
Stangeland Næringspark 1 AS	Sola	100%	100%	10 523 915	40 403 017
Stangeland Næringspark 2 AS	Sola	100%	100%	2 223 017	27 390 506
Stangeland Næringspark 3 AS	Sola	50%	50%	3 162 842	43 563 486
Stangeland IKM Eiendom AS	Sola	66%	66%	11 916 277	133 179 756
Lagerveien 17 AS	Sola	100%	100%	1 073 363	2 602 785
Lagerveien 19 AS	Sola	100%	100%	6 995 853	6 549 830
Langmyra 1 AS	Sola	100%	100%	8 622 106	11 059 458
Maskinveien 13 AS	Sola	100%	100%	3 307 713	11 975 311
Ljosheimveien 2 AS	Sola	100%	100%	2 650 293	15 819 276

Hedland Invest AS har i 2020 inntektsført mottatt utbytte/konsernbidrag fra datterselskap med kr 33 124 900.



Hedland Invest AS

Noter til årsregnskapet for 2020

Note 7 Mellomværende selskap i samme konsern

Andre kortsiktige fordringer er i sin helhet fordringer konsernselskaper og tilknyttet selskap.

Note 8 Annen kortsiktig gjeld

Av annen kortsiktig gjeld er kr 89 241 000 gjeld mot tilknyttet selskaper.

Det er kostnadsført kr 1 241 000 i årsregnskapet for 2020.

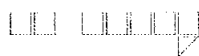
Note 9 Pantstillelser og garantier m.v.

Gjeld som er sikret ved pant og lignende	2020	2019
Gjeld til kredittinstitusjoner	22 983 332	0
Balanseført verdi av eiendeler pantsatt for egen gjeld		
Aksjer	147 082 227	0
Sum	<u>147 082 227</u>	<u>0</u>

Andel av gjeld som forfaller senere enn 5 år etter regnskapsårets slutt: kr 0.



ERGA REVISJON as



ER
1998

Tlf: +47 51 51 03 70

Fax: +47 51 51 03 71

Jens Zetlitzgt. 47

Postboks 672

N-4003 Stavanger

Org. nr. 980 024 679 - mva

Statsautorisert revisor

medlem av Den norske Revisorforening

Til generalforsamlingen i Hedland Invest AS

Uavhengig revisors beretning

Uttalelse om revisjonen av årsregnskapet

Konklusjon

Vi har revidert Hedland Invest AS sitt årsregnskap som viser et overskudd på NOK 30 142 968. Årsregnskapet består av balanse per 31. desember 2020, resultatregnskap for regnskapsåret avsluttet per denne datoen og noter til årsregnskapet, herunder et sammendrag av viktige regnskapsprinsipper.

Etter vår mening er det medfølgende årsregnskapet avgitt i samsvar med lov og forskrifter og gir et rettviseende bilde av selskapets finansielle stilling per 31. desember 2020, og av dets resultater for regnskapsåret avsluttet per denne datoen i samsvar med regnskapslovens regler og god regnskapsskikk i Norge.

Grunnlag for konklusjonen

Vi har gjennomført revisjonen i samsvar med lov, forskrift og god revisjonsskikk i Norge, herunder de internasjonale revisjonsstandardene (ISA-ene). Våre oppgaver og plikter i henhold til disse standardene er beskrevet i Revisors oppgaver og plikter ved revisjon av årsregnskapet. Vi er uavhengige av selskapet slik det kreves i lov og forskrift, og har overholdt våre øvrige etiske forpliktelser i samsvar med disse kravene. Etter vår oppfatning er innhentet revisjonsbevis tilstrekkelig og hensiktsmessig som grunnlag for vår konklusjon.

Styrets og daglig leders ansvar for årsregnskapet

Styret og daglig leder (ledelsen) er ansvarlig for å utarbeide årsregnskapet i samsvar med lov og forskrifter, herunder for at det gir et rettviseende bilde i samsvar med regnskapslovens regler og god regnskapsskikk i Norge. Ledelsen er også ansvarlig for slik intern kontroll som den finner nødvendig for å kunne utarbeide et årsregnskap som ikke inneholder vesentlig feilinformasjon, verken som følge av misligheter eller utilsiktede feil.

Ved utarbeidelsen av årsregnskapet må ledelsen ta standpunkt til selskapets evne til fortsatt drift og opplyse om forhold av betydning for fortsatt drift. Forutsetningen om fortsatt drift skal legges til grunn for årsregnskapet så lenge det ikke er sannsynlig at virksomheten vil bli avviklet.





Revisors oppgaver og plikter ved revisjonen av årsregnskapet

Vårt mål er å oppnå betryggende sikkerhet for at årsregnskapet til Hedland Invest AS som helhet ikke inneholder vesentlig feilinformasjon, verken som følge av misligheter eller utilsiktede feil, og å avgi en revisjonsberetning som inneholder vår konklusjon. Betryggende sikkerhet er en høy grad av sikkerhet, men ingen garanti for at en revisjon utført i samsvar med lov, forskrift og god revisjonsskikk i Norge, herunder ISA-ene, alltid vil avdekke vesentlig feilinformasjon som eksisterer. Feilinformasjon kan oppstå som følge av misligheter eller utilsiktede feil. Feilinformasjon blir vurdert som vesentlig dersom den enkeltvis eller samlet med rimelighet kan forventes å påvirke økonomiske beslutninger som brukerne foretar basert på årsregnskapet.

For videre beskrivelse av revisorsoppgaver og plikter vises det til <https://revisorforeningen.no/revisjonsberetninger>.

Uttalelse om øvrige lovmessige krav

Konklusjon om registrering og dokumentasjon

Basert på vår revisjon av årsregnskapet som beskrevet ovenfor, og kontrollhandlinger vi har funnet nødvendig i henhold til internasjonal standard for attestasjonsoppdrag (ISAE) 3000 «Attestasjonsoppdrag som ikke er revisjon eller forenklet revisorkontroll av historisk finansiell informasjon», mener vi at ledelsen har oppfylt sin plikt til å sørge for ordentlig og oversiktlig registrering og dokumentasjon av selskapets regnskapsopplysninger i samsvar med lov og god bokføringsskikk i Norge.

Stavanger, 1. mars 2021

Erga Revisjon as

Konrad Skulstad

Statsautorisert revisor