



ÅRSREGNSKAPET FOR REGNSKAPSÅRET 2023 - GENERELL INFORMASJON

Enheten

Organisasjonsnummer: 922 613 095
Organisasjonsform: Aksjeselskap
Foretaksnavn: SÆTRE HOLDINGS AS
Forretningsadresse: Persokkrossen 17
4046 HAFRSFJORD

Regnskapsår

Årsregnskapets periode: 01.01.2023 - 31.12.2023

Konsern

Morselskap i konsern: Nei

Regnskapsregler

Regler for små foretak benyttet: Ja
Benyttet ved utarbeidelsen av årsregnskapet til selskapet: Regnskapslovens alminnelige regler

Årsregnskapet fastsatt av kompetent organ

Bekreftet av representant for selskapet: Geirmund Sætre
Dato for fastsettelse av årsregnskapet: 20.06.2024

Grunnlag for avgivelse

År 2023: Årsregnskapet er elektronisk innlevert
År 2022: Tall er hentet fra elektronisk innlevert årsregnskap fra 2023

Det er ikke krav til at årsregnskapet m.v. som sendes til Regnskapsregisteret er undertegnet. Kontrollen på at dette er utført ligger hos revisor/enhetens øverste organ. Sikkerheten ivaretas ved at innsender har rolle/rettighet for innsending av årsregnskapet via Altinn, og ved at det bekreftes at årsregnskapet er fastsatt av kompetent organ.

Brønnøysundregistrene, 26.07.2025



Resultatregnskap

Beløp i: NOK	Note	2023	2022
RESULTATREGNSKAP			
Kostnader			
Lønnskostnad	2		
Annen driftskostnad		9 490	8 086
Sum kostnader		9 490	8 086
Driftsresultat		-9 490	-8 086
Finansinntekter og finanskostnader			
Annen renteinntekt		9 472	16 101
Annen finansinntekt	3		
Verdiøkning markedsbaserte omløpsmidler	3		
Sum finansinntekter		9 472	16 101
Verdireduksjon markedsbaserte omløpsmidler	3		108 579
Nedskrivning av finansielle eiendeler	3		
Nedskrivning av andre finansielle anleggsmidler	3		
Annen finanskostnad	3		58 278
Sum finanskostnader			166 858
Netto finans		9 472	-150 757
Ordinært resultat før skattekostnad		-18	-158 842
Skattekostnad på resultat	4	-4	1 764
Ordinært resultat etter skattekostnad		-14	-160 606
Årsresultat	5	-14	-160 606
Årsresultat etter minoritetsinteresser		-14	-160 606
Totalresultat		-14	-160 606
Overføringer og disponeringer			
Ordinært utbytte	5	290 000	1 645 000
Udekket tap	5, 5		
Avsatt til annen egenkapital	5		



Resultatregnskap

Beløp i: NOK	Note	2023	2022
Overført fra annen egenkapital	5	-290 014	-1 805 606
Sum overføringer og disponeringer		-14	-160 606



Balanse

Beløp i: NOK	Note	2023	2022
BALANSE - EIENDELER			
Anleggsmidler			
Immaterielle eiendeler			
Utsatt skattefordel	4	3 891	3 887
Sum immaterielle eiendeler		3 891	3 887
Finansielle anleggsmidler			
Investering i datterselskap	3		
Investering i annet foretak i samme konsern	3		
Investeringer i tilknyttet selskap	3	6 112 533	6 112 533
Investeringer i aksjer og andeler	3		
Obligasjoner	3		
Sum finansielle anleggsmidler		6 112 533	6 112 533
Sum anleggsmidler		6 116 424	6 116 420
Omløpsmidler			
Varer			
Fordringer			
Andre kortsiktige fordringer		154 973	389 501
Sum fordringer		154 973	389 501
Investeringer			
Aksjer og andeler i foretak i samme konsern	3		
Markedsbaserte aksjer	3		
Markedsbaserte obligasjoner	3		
Andre markedsbaserte finansielle instrumenter	3		
Andre finansielle instrumenter	3		
Bankinnskudd, kontanter og lignende			
Bankinnskudd, kontanter o.l.		94 557	150 065
Sum bankinnskudd, kontanter og lignende		94 557	150 065
Sum omløpsmidler		249 530	539 566



Balanse

Beløp i: NOK	Note	2023	2022
SUM EIENDELER		6 365 954	6 655 986
BALANSE - EGENKAPITAL OG GJELD			
Egenkapital			
Innskutt egenkapital			
Aksjekapital	5, 6	30 000	30 000
Overkurs	5		
Annen innskutt egenkapital	5		
Sum innskutt egenkapital		30 000	30 000
Opptjent egenkapital			
Annen egenkapital	5	6 335 954	6 625 968
Udekket tap	5		
Sum opptjent egenkapital		6 335 954	6 625 968
Sum egenkapital		6 365 954	6 655 968
Gjeld			
Langsiktig gjeld			
Utsatt skatt	4		
Annen langsiktig gjeld			
Sum langsiktig gjeld		0	0
Kortsiktig gjeld			
Leverandørgjeld			18
Betalbar skatt	4		
Sum kortsiktig gjeld			18
Sum gjeld		0	18
SUM EGENKAPITAL OG GJELD		6 365 954	6 655 986



Brønnøysundregistrene

ÅRSREGNSKAP FOR REGNSKAPSÅRET 2023 - GENERELL INFORMASJON

Journalnummer: 2024 566263

Enheten

Organisasjonsnummer: 922 613 095
Organisasjonsform: Aksjeselskap
Foretaksnavn: SÆTRE HOLDINGS AS
Forretningsadresse: Persokkrossen 17
4046 HAFRSFJORD

Regnskapsår

Årsregnskapets periode: 01.01.2023 - 31.12.2023

Konsern

Morselskap i konsern: Nei

Regnskapsregler

Regler for små foretak benyttet: Ja
Benyttet ved utarbeidelsen av
årsregnskapet til selskapet: Regnskapslovens alminnelige regler

Årsregnskapet fastsatt av kompetent organ

Bekreftet av representant for selskapet: Geirmund Sætre
Dato for fastsettelse av årsregnskapet: 20.06.2024

Revisjon

Selskapet har besluttet at årsregnskapet
ikke skal revideres: Ja
Årsregnskapet er utarbeidet av ekstern
autorisert regnskapsfører: Ja
Ekstern autorisert regnskapsfører har i
løpet av regnskapsåret bistått ved den
løpende regnskapsføringen eller utført
andre tjenester for selskapet enn å
utarbeide årsregnskapet: Ja

Grunnlag for avgivelse

År 2023: Årsregnskap er elektronisk innlevert.
År 2022: Tall er hentet fra elektronisk innlevert årsregnskap fra 2023.

Det er ikke krav til at årsregnskapet m.v. som sendes til Regnskapsregisteret er undertegnet. Kontrollen på at dette er utført ligger hos revisor/enhetens øverste organ. Sikkerheten ivaretas ved at innsender har rolle/rettighet for innsending av årsregnskapet via Altinn, og ved at det bekreftes at årsregnskapet er fastsatt av kompetent organ.

Brønnøysundregistrene, 29.06.2024

Brønnøysundregistrene
Postadresse: Postboks 900, 8910 Brønnøysund
Telefon: 75 00 75 00
E-post: firmapost@brreg.no Internett: www.brreg.no
Organisasjonsnummer: 974 760 673



Organisasjonsnr: 922 613 095
SÆTRE HOLDINGS AS

RESULTATREGNSKAP

Beløp i: NOK	Note	2023	2022
RESULTATREGNSKAP			
Kostnader			
Lønnskostnad	2		
Annen driftskostnad		9 490	8 086
Sum kostnader		9 490	8 086
Driftsresultat		-9 490	-8 086
Finansinntekter og finanskostnader			
Annen renteinntekt		9 472	16 101
Annen finansinntekt	3		
Verdiøkning markedsbaserte omløpsmidler	3		
Sum finansinntekter		9 472	16 101
Verdireduksjon markedsbaserte omløpsmidler	3		108 579
Nedskrivning av finansielle eiendeler	3		
Nedskrivning av andre finansielle anleggsmidler	3		
Annen finanskostnad	3		58 278
Sum finanskostnader			166 858
Netto finans		9 472	-150 757
Ordinært resultat før skattekostnad		-18	-158 842
Skattekostnad på resultat	4	-4	1 764
Ordinært resultat etter skattekostnad		-14	-160 606
Årsresultat	5	-14	-160 606
Årsresultat etter minoritetsinteresser		-14	-160 606
Totalresultat		-14	-160 606
Overføringer og disponeringer			
Ordinært utbytte	5	290 000	1 645 000
Udekket tap	5, 5		
Avsatt til annen egenkapital	5		
Overført fra annen egenkapital	5	-290 014	-1 805 606
Sum overføringer og disponeringer		-14	-160 606





Organisasjonsnr: 922 613 095
SÆTRE HOLDINGS AS

BALANSE

Beløp i: NOK	Note	2023	2022
BALANSE - EIENDELER			
Anleggsmidler			
Immaterielle eiendeler			
Utsatt skattefordel	4	3 891	3 887
Sum immaterielle eiendeler		3 891	3 887
Finansielle anleggsmidler			
Investering i datterselskap	3		
Investering i annet foretak i samme konsern	3		
Investeringer i tilknyttet selskap	3	6 112 533	6 112 533
Investeringer i aksjer og andeler	3		
Obligasjoner	3		
Sum finansielle anleggsmidler		6 112 533	6 112 533
Sum anleggsmidler		6 116 424	6 116 420
Omløpsmidler			
Varer			
Fordringer			
Andre kortsiktige fordringer		154 973	389 501
Sum fordringer		154 973	389 501
Investeringer			
Aksjer og andeler i foretak i samme konsern	3		
Markedsbaserte aksjer	3		
Markedsbaserte obligasjoner	3		
Andre markedsbaserte finansielle instrumenter	3		
Andre finansielle instrumenter	3		
Bankinnskudd, kontanter og lignende			
Bankinnskudd, kontanter o. l.		94 557	150 065
Sum bankinnskudd, kontanter og lignende		94 557	150 065
Sum omløpsmidler		249 530	539 566
SUM EIENDELER		6 365 954	6 655 986



BALANSE - EGENKAPITAL OG GJELD

Egenkapital

Innskutt egenkapital

Aksjekapital	5, 6	30 000	30 000
--------------	------	--------	--------

Overkurs	5		
----------	---	--	--

Annen innskutt egenkapital	5		
----------------------------	---	--	--

Sum innskutt egenkapital		30 000	30 000
---------------------------------	--	---------------	---------------

Opptjent egenkapital

Annen egenkapital	5	6 335 954	6 625 968
-------------------	---	-----------	-----------

Udekket tap	5		
-------------	---	--	--

Sum opptjent egenkapital		6 335 954	6 625 968
---------------------------------	--	------------------	------------------

Sum egenkapital		6 365 954	6 655 968
------------------------	--	------------------	------------------

Gjeld

Langsiktig gjeld

Utsatt skatt	4		
--------------	---	--	--

Annen langsiktig gjeld

Sum langsiktig gjeld		0	0
-----------------------------	--	----------	----------

Kortsiktig gjeld

Leverandørgjeld			18
-----------------	--	--	----

Betalbar skatt	4		
----------------	---	--	--

Sum kortsiktig gjeld			18
-----------------------------	--	--	-----------

Sum gjeld		0	18
------------------	--	----------	-----------

SUM EGENKAPITAL OG GJELD		6 365 954	6 655 986
---------------------------------	--	------------------	------------------



Organisasjonsnr: 922 613 095
SÆTRE HOLDINGS AS

NOTEOPPLYSNINGER - SELSKAP - alle poster oppgitt i hele tall

Note
2

Antall årsverk i regnskapsåret
0.00

Sum Beløp

Balanseført verdi 31.12. Varige driftsmidler Immaterielle eiend.

Konsernregnskap

Morselskapet sitt navn

Forretningskontor for morselskapet

Begrunnelse for at datterselskap er utelatt fra konsolideringen

Samlet beløp - tilknyttet selskap Årets Fjorårets

Samlet beløp - foretak i samme konsern Årets Fjorårets

Samlet beløp - foretak i samme konsern Årets Fjorårets

Samlet beløp - felles kontrollert virksomhet Årets Fjorårets

Pantstillelse Beløp

Beholdning av egne aksjer Antall Pålydende Andel av aksjek.



Årsregnskap 2023 Sætre Holdings AS

Resultatregnskap
Balanse
Noter til regnskapet

Org.nr.: 922 613 095

Doc ID: 39ad958a203b26c5c27c51519a97a3dcce9484e9



Resultatregnskap

Sætre Holdings AS

Driftsinntekter og driftskostnader	Note	2023	2022
Annen driftskostnad		9 490	8 086
Sum driftskostnader		9 490	8 086
Driftsresultat		-9 490	-8 086
Finansinntekter og finanskostnader			
Annen renteinntekt		9 472	16 101
Verdireduksjon markedsbaserte omløpsmidler	3	0	108 579
Annen finanskostnad	3	0	58 278
Resultat av finansposter		9 472	-150 757
Resultat før skattekostnad		-18	-158 842
Skattekostnad på resultat	4	-4	1 764
Resultat		-14	-160 606
Årsresultat	5	-14	-160 606
Overføringer			
Tilleggsutbytte	5	290 000	1 645 000
Overført fra annen egenkapital	5	290 014	1 805 606
Sum overføringer		-14	-160 606



Balanse

Sætre Holdings AS

Eiendeler	Note	2023	2022
Anleggsmidler			
Immaterielle eiendeler			
Utsatt skattefordel	4	3 891	3 887
Sum immaterielle eiendeler		3 891	3 887
Finansielle anleggsmidler			
Investeringer i tilknyttet selskap	3	6 112 533	6 112 533
Sum finansielle anleggsmidler		6 112 533	6 112 533
Sum anleggsmidler		6 116 424	6 116 420
Omløpsmidler			
Fordringer			
Andre kortsiktige fordringer		154 973	389 501
Sum fordringer		154 973	389 501
Bankinnskudd, kontanter o.l.		94 557	150 065
Sum omløpsmidler		249 530	539 566
Sum eiendeler		6 365 954	6 655 986



Balanse

Sætre Holdings AS

Egenkapital og gjeld	Note	2023	2022
Egenkapital			
Innskutt egenkapital			
Aksjekapital	5, 6	30 000	30 000
Sum innskutt egenkapital		30 000	30 000
Opptjent egenkapital			
Annen egenkapital	5	6 335 954	6 625 968
Sum opptjent egenkapital		6 335 954	6 625 968
Sum egenkapital		6 365 954	6 655 968
Gjeld			
Kortsiktig gjeld			
Leverandørgjeld		0	18
Sum kortsiktig gjeld		0	18
Sum gjeld		0	18
Sum egenkapital og gjeld		6 365 954	6 655 986

Stavanger, 20.06.2024
Styret i Sætre Holdings AS

Geirmund Sætre

Geirmund Sætre
styreleder



Note 1 Regnskapsprinsipper

Årsregnskapet er satt opp i samsvar med regnskapsloven og NRS 8 - God regnskapsskikk for små foretak.

Skatt

Skattekostnaden i resultatregnskapet omfatter både periodens betalbare skatt og endring i utsatt skatt. Utsatt skatt er beregnet med 22 % på grunnlag av de midlertidige forskjeller som eksisterer mellom regnskapsmessige og skattemessige verdier, samt ligningsmessig underskudd til fremføring ved utgangen av regnskapsåret. Skatteøkende og skattereduserende midlertidige forskjeller som reverserer eller kan reverseres i samme periode er utlignet og nettoført.

Klassifisering og vurdering av anleggsmidler

Anleggsmidler omfatter eiendeler bestemt til varig eie og bruk. Anleggsmidler er vurdert til anskaffelseskost. Varige driftsmidler balanseføres og avskrives over driftsmidlets økonomiske levetid. Avskrivningsperioden for fast eiendom anskaffet etter 2009 er dekomponert i en del som gjelder råbygget og en del som gjelder faste tekniske installasjoner. Varige driftsmidler nedskrives til gjenvinnbart beløp ved verdifall som forventes ikke å være forbigående. Gjenvinnbart beløp er det høyeste av netto salgsverdi og verdi i bruk. Verdi i bruk er nåverdi av fremtidige kontantstrømmer knyttet til eiendelen. Nedskrivningen reverseres når grunnlaget for nedskrivningen ikke lenger er til stede.

Klassifisering og vurdering av omløpsmidler

Omløpsmidler og kortsiktig gjeld omfatter normalt poster som forfaller til betaling innen ett år etter balansedagen, samt poster som knytter seg til varekretsløpet. Omløpsmidler vurderes til laveste verdi av anskaffelseskost og virkelig verdi.

Aksjer i tilknyttede selskap

Tilknyttede selskap vurderes etter kostmetoden i selskapsregnskapet. Investeringen er vurdert til anskaffelseskost for aksjene med mindre nedskrivning har vært nødvendig. Det er foretatt nedskrivning til virkelig verdi når verdifall skyldes årsaker som ikke kan forventes å være forbigående og det må anses nødvendig etter god regnskapsskikk. Nedskrivninger er reversert når grunnlaget for nedskrivning ikke lenger er til stede.

Utbytte, konsernbidrag og andre utdelinger fra datterselskap er inntektsført samme år som det er avsatt i givers regnskap. Overstiger utbytte / konsernbidraget andelen av opptjent resultat etter anskaffelsestidspunktet, representerer den overskytende del tilbakebetaling av investert kapital, og utdelingene er fratrukket investeringens verdi i balansen til morselskapet.

Markedsbaserte aksjer og andeler

Investeringer i markedsbaserte aksjer og andeler regnskapsføres til markedsverdi. Urealisert gevinst-/tap per balansedagen regnskapsføres som verdiendring markedsbaserte aksjer.

Fordringer

Kundefordringer og andre fordringer oppføres til pålydende etter fradrag for avsetning til forventet tap. Avsetning til tap gjøres på grunnlag av en individuell vurdering av de enkelte fordringene.



Note 2 Lønnskostnader

Sætre Holdings AS har ikke hatt lønns- eller personalkostnader i 2023 og det foreligger heller ingen slike forpliktelser.

Note 3 Investeringer

Tilknyttede selskap	Eierandel	Balanseført verdi	Resultat 2023	Egenkapital 2023
Marwell Holding AS	24,33%	6 112 533	-27 459	25 059 947
Totalt		6 112 533		

Note 4 Skatt

Årets skattekostnad	2023	2022
Resultatført skatt på ordinært resultat:		
Betalbar skatt	0	0
For mye/lite avsatt tidligere år	0	0
Endring i utsatt skattefordel	-4	1 764
Skattekostnad ordinært resultat	-4	1 764

Skattepliktig inntekt:		
Ordinært resultat før skatt	-18	-158 842
Permanente forskjeller	0	166 858
Anvendelse av fremførbart underskudd	0	-8 015
Skattepliktig inntekt	-18	0

Betalbar skatt i balansen:		
Betalbar skatt på årets resultat	0	0
Sum betalbar skatt i balansen	0	0

Skatteeffekten av midlertidige forskjeller som har gitt opphav til utsatt skatt og utsatte skattefordeler, spesifisert på typer av midlertidige forskjeller

	2023	2022	Endring
Akkumulert fremførbart underskudd	-17 689	-17 670	18
Grunnlag for utsatt skattefordel	-17 689	-17 670	18
Utsatt skattefordel (22 %)	-3 891	-3 887	4



Note 5 Egenkapital

	Aksjekapital	Annen egenkapital	Sum egenkapital
Pr. 01.01.2023	30 000	6 625 968	6 655 968
Årets resultat		-14	-14
Tilleggsutbytte		-290 000	-290 000
Pr. 31.12.2023	30 000	6 335 954	6 365 954

Note 6 Aksjonærer

Aksjekapitalen i Sætre Holdings AS pr. 31.12.2023 består av:

	Antall	Pålydende	Bokført
Ordinære aksjer	100	300	30 000
Sum	100		30 000

Eierstruktur

	Antall	Eierandel i %	Stemmeandel %
Geirmund Sætre	100	100%	100%
Totalt antall aksjer	100	100%	100%

Aksjer eiet av medlemmer i styret og daglig leder:





Navn	Verv	Antall
Geirmund Sætre	styreleder	100
Totalt antall aksjer		100



Audit trail

Title	Årsregnskap 2023 m/protokoller - Sætre Holdings AS
File name	GF-_og_styreprotokoller_2023.pdf and 1 other
Document ID	39ad958a203b26c5c27c51519a97a3dcce9484e9
Audit trail date format	MM / DD / YYYY
Status	• Signed

Document History

 SENT	06 / 20 / 2024 12:24:26 UTC	Sent for signature to Geirmund Sætre (geirmund@marwell-tech.no) from post@relevantregnskap.no IP: 212.33.129.146
 VIEWED	06 / 20 / 2024 14:20:28 UTC	Viewed by Geirmund Sætre (geirmund@marwell-tech.no) IP: 46.230.137.58
 SIGNED	06 / 20 / 2024 14:23:35 UTC	Signed by Geirmund Sætre (geirmund@marwell-tech.no) IP: 46.230.137.58
 COMPLETED	06 / 20 / 2024 14:23:35 UTC	The document has been completed.