



ÅRSREGNSKAPET FOR REGNSKAPSÅRET 2022 - GENERELL INFORMASJON

Enheten

Organisasjonsnummer: 985 853 673
Organisasjonsform: Aksjeselskap
Foretaksnavn: MEMO ELEKTRO AS
Forretningsadresse: Solheimveien 36
1461 LØRENSKOG

Regnskapsår

Årsregnskapets periode: 01.01.2022 - 31.12.2022

Konsern

Morselskap i konsern: Nei

Regnskapsregler

Regler for små foretak benyttet: Ja
Benyttet ved utarbeidelsen av årsregnskapet til selskapet: Regnskapslovens alminnelige regler

Årsregnskapet fastsatt av kompetent organ

Bekreftet av representant for selskapet: Elin Andresen
Dato for fastsettelse av årsregnskapet: 21.03.2023

Grunnlag for avgivelse

År 2022: Årsregnskapet er elektronisk innlevert
År 2021: Tall er hentet fra elektronisk innlevert årsregnskap fra 2022

Det er ikke krav til at årsregnskapet m.v. som sendes til Regnskapsregisteret er undertegnet. Kontrollen på at dette er utført ligger hos revisor/enhetens øverste organ. Sikkerheten ivaretas ved at innsender har rolle/rettighet for innsending av årsregnskapet via Altinn, og ved at det bekreftes at årsregnskapet er fastsatt av kompetent organ.

Brønnøysundregistrene, 05.06.2024



Resultatregnskap

Beløp i: NOK	Note	2022	2021
RESULTATREGNSKAP			
Inntekter			
Salgsinntekt	2	91 541 011	99 494 213
Annen driftsinntekt		15 006	
Sum inntekter		91 556 017	99 494 213
Kostnader			
Varekostnad	2	54 243 614	62 920 116
Lønnskostnad		19 742 304	19 464 866
Avskrivning av driftsmidler og immaterielle eiendeler	3	297 854	230 971
Annen driftskostnad		7 970 719	7 550 050
Sum kostnader		82 254 491	90 166 002
Driftsresultat		9 301 526	9 328 212
Finansinntekter og finanskostnader			
Annen renteinntekt		67 504	11
Annen finansinntekt		56 250	2 500
Sum finansinntekter		123 754	2 511
Annen rentekostnad		49 150	28 093
Annen finanskostnad		9 503	3 701
Sum finanskostnader		58 653	31 794
Netto finans		65 101	-29 282
Ordinært resultat før skattekostnad		9 366 627	9 298 929
Skattekostnad på resultat	4	2 082 034	2 059 300
Ordinært resultat etter skattekostnad		7 284 593	7 239 629
Årsresultat	5	7 284 593	7 239 629
Årsresultat etter minoritetsinteresser		7 284 593	7 239 629
Totalresultat		7 284 593	7 239 629



Resultatregnskap

Beløp i: NOK	Note	2022	2021
Overføringer og disponeringer			
Avsatt til annen egenkapital		7 284 593	-660 371
Sum overføringer og disponeringer		7 284 593	7 239 629



Balanse

Beløp i: NOK	Note	2022	2021
BALANSE - EIENDELER			
Anleggsmidler			
Immaterielle eiendeler			
Utsatt skattefordel	4		31 597
Sum immaterielle eiendeler			31 597
Varige driftsmidler			
Tomter, bygninger o.a. fast eiendom	3, 6		
Transportmidler	3, 6	856 193	635 967
Skip, rigger, fly og lignende	6		
Driftsløsøre, inventar o.a. utstyr	3, 6	175 428	234 386
Sum varige driftsmidler		1 031 621	870 353
Finansielle anleggsmidler			
Lån til foretak i samme konsern	7		
Investeringer i aksjer og andeler			6 250
Andre langsiktige fordringer	6	49 227	146 439
Sum finansielle anleggsmidler		49 227	152 689
Sum anleggsmidler		1 080 847	1 054 638
Omløpsmidler			
Varer			
Lager av varer og annen beholdning	6	174 206	153 400
Sum varer		174 206	153 400
Fordringer			
Kundefordringer	6, 7	20 363 190	20 889 869
Andre kortsiktige fordringer	7	282 614	1 239 679
Sum fordringer	7	20 645 804	22 129 549
Bankinnskudd, kontanter og lignende			
Bankinnskudd, kontanter o.l.	8	11 925 536	11 908 194
Sum bankinnskudd, kontanter og lignende		11 925 536	11 908 194
Sum omløpsmidler		32 745 546	34 191 143



Balanse

Beløp i: NOK	Note	2022	2021
SUM EIENDELER		33 826 393	35 245 781
BALANSE - EGENKAPITAL OG GJELD			
Egenkapital			
Innskutt egenkapital			
Aksjekapital	9	300 000	300 000
Sum innskutt egenkapital		300 000	300 000
Opptjent egenkapital			
Annen egenkapital		14 600 148	7 315 555
Sum opptjent egenkapital		14 600 148	7 315 555
Sum egenkapital	5	14 900 148	7 615 555
Gjeld			
Langsiktig gjeld			
Utsatt skatt	4	813 609	
Sum avsetninger for forpliktelser		813 609	
Annen langsiktig gjeld			
Gjeld til kredittinstitusjoner	6, 7	473 574	575 487
Øvrig langsiktig gjeld	7		
Sum annen langsiktig gjeld		473 574	575 487
Sum langsiktig gjeld		1 287 183	575 487
Kortsiktig gjeld			
Gjeld til kredittinstitusjoner	6		
Leverandørgjeld	7	7 733 179	6 985 768
Betalbar skatt	4	1 236 828	2 057 762
Skyldig offentlige avgifter	8	2 617 113	3 001 288
Utbytte			7 900 000
Annen kortsiktig gjeld	2, 7	6 051 942	7 109 920
Sum kortsiktig gjeld	7	17 639 062	27 054 738
Sum gjeld		18 926 245	27 630 225



Balanse

Beløp i: NOK	Note	2022	2021
SUM EGENKAPITAL OG GJELD		33 826 393	35 245 781



Brønnøysundregistrene

ÅRSREGNSKAP FOR REGNSKAPSÅRET 2022 - GENERELL INFORMASJON

Journalnummer: 2023 492908

Enheten

Organisasjonsnummer: 985 853 673
Organisasjonsform: Aksjeselskap
Foretaksnavn: MEMO ELEKTRO AS
Forretningsadresse: Solheimveien 36
1461 LØRENSKOG

Regnskapsår

Årsregnskapets periode: 01.01.2022 - 31.12.2022

Konsern

Morselskap i konsern: Nei

Regnskapsregler

Regler for små foretak benyttet: Ja
Benyttet ved utarbeidelsen av
årsregnskapet til selskapet: Regnskapslovens alminnelige regler

Årsregnskapet fastsatt av kompetent organ

Bekreftet av representant for selskapet: Elin Andresen
Dato for fastsettelse av årsregnskapet: 21.03.2023

Grunnlag for avgivelse

År 2022: Årsregnskap er elektronisk innlevert.
År 2021: Tall er hentet fra elektronisk innlevert årsregnskap fra 2022.

Det er ikke krav til at årsregnskapet m.v. som sendes til Regnskapsregisteret er undertegnet. Kontrollen på at dette er utført ligger hos revisor/enhetens øverste organ. Sikkerheten ivaretas ved at innsender har rolle/rettighet for innsending av årsregnskapet via Altinn, og ved at det bekreftes at årsregnskapet er fastsatt av kompetent organ.

Brønnøysundregistrene, 22.06.2023



Organisasjonsnr: 985 853 673
MEMO ELEKTRO AS

RESULTATREGNSKAP

Beløp i: NOK	Note	2022	2021
RESULTATREGNSKAP			
Inntekter			
Salgsinntekt	2	91 541 011	99 494 213
Annen driftsinntekt		15 006	
Sum inntekter		91 556 017	99 494 213
Kostnader			
Varekostnad	2	54 243 614	62 920 116
Lønnskostnad		19 742 304	19 464 866
Avskrivning av driftsmidler og immaterielle eiendeler	3	297 854	230 971
Annen driftskostnad		7 970 719	7 550 050
Sum kostnader		82 254 491	90 166 002
Driftsresultat		9 301 526	9 328 212
Finansinntekter og finanskostnader			
Annen renteinntekt		67 504	11
Annen finansinntekt		56 250	2 500
Sum finansinntekter		123 754	2 511
Annen rentekostnad		49 150	28 093
Annen finanskostnad		9 503	3 701
Sum finanskostnader		58 653	31 794
Netto finans		65 101	-29 282
Ordinært resultat før skattekostnad			
Skattekostnad på resultat	4	2 082 034	2 059 300
Ordinært resultat etter skattekostnad		7 284 593	7 239 629
Årsresultat	5	7 284 593	7 239 629
Årsresultat etter minoritetsinteresser		7 284 593	7 239 629
Totalresultat		7 284 593	7 239 629
Overføringer og disponeringer			
Avsatt til annen egenkapital		7 284 593	-660 371
Sum overføringer og disponeringer		7 284 593	7 239 629



Organisasjonsnr: 985 853 673
MEMO ELEKTRO AS

BALANSE

Beløp i: NOK	Note	2022	2021	
BALANSE - EIENDELER				
Anleggsmidler				
Immaterielle eiendeler				
Utsatt skattefordel	4		31 597	
Sum immaterielle eiendeler			31 597	
Varige driftsmidler				
Tomter, bygninger o.a. fast eiendom				3, 6
Transportmidler	3, 6	856 193	635 967	
Skip, rigger, fly og lignende	6			
Driftsløsøre, inventar o. a. utstyr	3, 6	175 428	234 386	
Sum varige driftsmidler		1 031 621	870 353	
Finansielle anleggsmidler				
Lån til foretak i samme konsern				7
Investeringer i aksjer og andeler			6 250	
Andre langsiktige fordringer	6	49 227	146 439	
Sum finansielle anleggsmidler		49 227	152 689	
Sum anleggsmidler		1 080 847	1 054 638	
Omløpsmidler				
Varer				
Lager av varer og annen beholdning				6
Sum varer		174 206	153 400	
Fordringer				
Kundefordringer				6, 7
Andre kortsiktige fordringer	7	20 363 190	20 889 869	
	7	282 614	1 239 679	
Sum fordringer	7	20 645 804	22 129 549	
Bankinnskudd, kontanter og lignende				
Bankinnskudd, kontanter o. l.				8
Sum bankinnskudd, kontanter og lignende		11 925 536	11 908 194	
Sum omløpsmidler		32 745 546	34 191 143	



SUM EIENDELER		33 826 393	35 245 781
BALANSE - EGENKAPITAL OG GJELD			
Egenkapital			
Innskutt egenkapital			
Aksjekapital	9	300 000	300 000
Sum innskutt egenkapital		300 000	300 000
Opptjent egenkapital			
Annen egenkapital		14 600 148	7 315 555
Sum opptjent egenkapital		14 600 148	7 315 555
Sum egenkapital	5	14 900 148	7 615 555
Gjeld			
Langsiktig gjeld			
Utsatt skatt	4	813 609	
Sum avsetninger for forpliktelses		813 609	
Annen langsiktig gjeld			
Gjeld til kredittinstitusjoner	6, 7	473 574	575 487
Øvrig langsiktig gjeld	7		
Sum annen langsiktig gjeld		473 574	575 487
Sum langsiktig gjeld		1 287 183	575 487
Kortsiktig gjeld			
Gjeld til			
kredittinstitusjoner	6		
Leverandørgjeld	7	7 733 179	6 985 768
Betalbar skatt	4	1 236 828	2 057 762
Skyldig offentlige avgifter	8	2 617 113	3 001 288
Utbytte			7 900 000
Annen kortsiktig gjeld	2, 7	6 051 942	7 109 920
Sum kortsiktig gjeld	7	17 639 062	27 054 738
Sum gjeld		18 926 245	27 630 225
SUM EGENKAPITAL OG GJELD		33 826 393	35 245 781



Organisasjonsnr: 985 853 673
MEMO ELEKTRO AS

NOTEOPPLYSNINGER - SELSKAP - alle poster oppgitt i hele tall

Note
1

Antall årsverk i regnskapsåret
21.00

Sum Beløp

Balanseført verdi 31.12. Varige driftsmidler Immaterielle eiend.

Konsernregnskap

Morselskapet sitt navn

Forretningskontor for morselskapet

Begrunnelse for at datterselskap er utelatt fra konsolideringen

Samlet beløp - tilknyttet selskap Årets Fjorårets

Samlet beløp - foretak i samme konsern Årets Fjorårets

Samlet beløp - foretak i samme konsern Årets Fjorårets

Samlet beløp - felles kontrollert virksomhet Årets Fjorårets

Pantstillelse Beløp

Beholdning av egne aksjer Antall Pålydende Andel av aksjek.





Årsregnskap 2022

Memo Elektro AS

Resultatregnskap
Balanse
Noter til regnskapet

Org.nr.: 985 853 673

 BankID Signing
Jo Folke Haugen
2023-03-21

 BankID Signing
Alexander Aandalen
2023-03-21

 BankID Signing
Thorleif Haug
2023-03-21

 BankID Signing
Siri Kristiansen
2023-03-21




Resultatregnskap

Memo Elektro AS

Driftsinntekter og driftskostnader	Note	2022	2021
Salgsinntekt	2	91 541 011	99 494 213
Annen driftsinntekt		15 006	0
Sum driftsinntekter		91 556 017	99 494 213
Varekostnad	2	54 243 614	62 920 116
Lønnskostnad		19 742 304	19 464 866
Avskrivning av driftsmidler og immaterielle eiendeler	3	297 854	230 971
Annen driftskostnad		7 970 719	7 550 050
Sum driftskostnader		82 254 491	90 166 002
Driftsresultat		9 301 526	9 328 212
Finansinntekter og finanskostnader			
Annen renteinntekt		67 504	11
Annen finansinntekt		56 250	2 500
Annen rentekostnad		49 150	28 093
Annen finanskostnad		9 503	3 701
Resultat av finansposter		65 101	-29 282
Resultat før skattekostnad		9 366 627	9 298 929
Skattekostnad på resultat	4	2 082 034	2 059 300
Årsresultat	5	7 284 593	7 239 629
Overføringer			
Tilleggsutbytte		0	7 900 000
Avsatt til annen egenkapital		7 284 593	-660 371
Sum overføringer		7 284 593	7 239 629

Memo Elektro AS




Side 2




Balanse Memo Elektro AS

Eiendeler	Note	2022	2021
Anleggsmidler			
<i>Immaterielle eiendeler</i>			
Utsatt skattefordel	4	0	31 597
Sum immaterielle eiendeler		0	31 597
<i>Varige driftsmidler</i>			
Transportmidler	3, 6	856 193	635 967
Driftsløsøre, inventar o.a. utstyr	3, 6	175 428	234 386
Sum varige driftsmidler		1 031 621	870 353
<i>Finansielle anleggsmidler</i>			
Investeringer i aksjer og andeler		0	6 250
Andre langsiktige fordringer	6	49 227	146 439
Sum finansielle anleggsmidler		49 227	152 689
Sum anleggsmidler		1 080 847	1 054 638
Omløpsmidler			
<i>Varer</i>			
Lager av varer og annen beholdning	6	174 206	153 400
Sum varer		174 206	153 400
<i>Fordringer</i>			
Kundefordringer	6, 7	20 363 190	20 889 869
Andre kortsiktige fordringer	7	282 614	1 239 679
Sum fordringer	7	20 645 804	22 129 549
<i>Bankinnskudd, kontanter o.l</i>			
Bankinnskudd, kontanter o.l.	8	11 925 536	11 908 194
Sum bankinnskudd, kontanter o.l		11 925 536	11 908 194
Sum omløpsmidler		32 745 546	34 191 143
Sum eiendeler		33 826 393	35 245 781

Memo Elektro AS



BankID Signing
Jo Folke Haugen
2023-03-21



BankID Signing
Alexander Aandalen
2023-03-21



BankID Signing
Thorleif Haug
2023-03-21



BankID Signing
Siri Kristiansen
2023-03-21

Side 3



Balanse Memo Elektro AS

Egenkapital og gjeld	Note	2022	2021
Egenkapital			
<i>Innskutt egenkapital</i>			
Aksjekapital	9	300 000	300 000
Sum innskutt egenkapital		300 000	300 000
<i>Opptjent egenkapital</i>			
Annen egenkapital		14 600 148	7 315 555
Sum opptjent egenkapital		14 600 148	7 315 555
Sum egenkapital	5	14 900 148	7 615 555
Gjeld			
Utsatt skatt	4	813 609	0
Sum avsetning for forpliktelser		813 609	0
<i>Annen langsiktig gjeld</i>			
Gjeld til kredittinstitusjoner	6, 7	473 574	575 487
Sum annen langsiktig gjeld		473 574	575 487
<i>Kortsiktig gjeld</i>			
Leverandørgjeld	7	7 733 179	6 985 768
Betalbar skatt	4	1 236 828	2 057 762
Skyldig offentlige avgifter	8	2 617 113	3 001 288
Utbytte		0	7 900 000
Annen kortsiktig gjeld	2, 7	6 051 942	7 109 920
Sum kortsiktig gjeld	7	17 639 062	27 054 738
Sum gjeld		18 926 245	27 630 225
Sum egenkapital og gjeld		33 826 393	35 245 781

Lørenskog, den __ / __ - 2023
Styret i Memo Elektro AS



Thorleif Haug
Styreleder

Siri Ann Kristiansen
Styremedlem

Jo Folke Haugen
Styremedlem

Alexander Aandalen
Daglig leder

Memo Elektro AS



Side 4



Noter til regnskapet 2022

Regnskapsprinsipper

Årsregnskapet er satt opp i samsvar med regnskapslovens bestemmelser og god regnskapsskikk for små foretak.

Konsernregnskap

Konsernregnskap utarbeides av Eltera Gruppen AS som er konsernspiss. Selskapet holder til på Fekjan 11B på Nesbru.

Bruk av estimater

I utarbeidelse av årsregnskapet har man brukt estimater og forutsetninger som har påvirket resultatregnskapet og verdsettelsen av eiendeler og gjeld, samt usikre eiendeler og forpliktelser på balansedagen i henhold til god regnskapsskikk. Områder som i stor grad inneholder slike skjønsmessige vurderinger, høy grad av kompleksitet, eller områder hvor forutsetninger og estimater er vesentlige for årsregnskapet, er beskrevet i notene.

Klassifisering av eiendeler og gjeld

Eiendeler og gjeld knyttet til virksomhetens varekretsløp, er klassifisert som henholdsvis omløpsmidler og kortsiktig gjeld. Andre fordringer og annen kortsiktig gjeld er klassifisert som kortsiktige poster dersom de forfaller innen ett år etter tidspunktet for regnskapsavslutningen. Øvrige eiendeler og gjeld er klassifisert som henholdsvis anleggsmidler og langsiktig gjeld.

Kundefordringer

Kundefordringer og andre fordringer fremkommer i balansen etter fradrag for avsetninger til dekning av påregnelige tap.

Inntekter

Inntektsføring ved salg av varer skjer på leveringstidspunktet. Tjenester inntektsføres etter hvert som de leveres. Inntekter fra salg av tjenester og langsiktige tilvirkningsprosjekter (anleggskontrakter) resultatføres i takt med prosjektets fullføringsgrad, når utfallet av transaksjonen kan estimeres på en pålitelig måte. Når transaksjonens utfall ikke kan estimeres pålitelig, vil kun inntekter tilsvarende påløpte prosjektkostnader inntektsføres. I den perioden det blir identifisert at et prosjekt vil gi et negativt resultat, vil det estimerte tapet på kontrakten bli resultatført i sin helhet.

Varebeholdning

Varer er vurdert til det laveste av anskaffelseskost og netto salgsverdi. Netto salgsverdi er estimert salgspris ved ordinær drift etter fradrag for beregnede nødvendige utgifter for gjennomføring av salget. Anskaffelseskost inkluderer utgifter påløpt ved anskaffelse av varene og kostnader for å bringe varene til nåværende plassering og tilordnes ved bruk av FIFO - prinsippet

Prosjekter

Prosjekter blir presentert netto i balansen, dvs som utført ikke-fakturert arbeid og som forskuddsfakturerte inntekter. Prosjektene regnskapsføres ved løpende avregning, slik at dekningsbidrag resultatføres i takt med fullføring av prosjektet. Fullføringsgraden fastsettes iht fremdrift som påløpte kostnader i prosent av forventet totalkostnad. Totalkostnaden revurderes løpende. For prosjekter som antas å gi tap, kostnadsføres hele det beregnede tapet umiddelbart.

Skatt

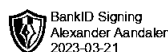
Skattekostnaden i resultatregnskapet omfatter både periodens betalbare skatt og endring i utsatt skatt. Utsatt skatt er beregnet med 22% på grunnlag av de midlertidige forskjeller som eksisterer mellom regnskapsmessige og skattemessige verdier, samt ligningsmessig underskudd til fremføring ved utgangen av regnskapsåret. Skatteøkende og skattereduserende midlertidige forskjeller som reverserer eller kan reverseres i samme periode er utlignet og nettoført. Netto utsatt skattefordel balanseføres i den grad det er sannsynlig at denne kan bli utnyttet.

Leasing

Operasjonell leasing kostnadsføres som driftskostnad basert på fakturert leasingleie. Selskapet har ingen finansiell leasing.

Memo Elektro AS

Side 5





Noter til regnskapet 2022

Klassifisering og vurdering av anleggsmidler

Anleggsmidler omfatter eiendeler bestemt til varig eie og bruk. Anleggsmidler er vurdert til anskaffelseskost, fratrukket avskrivninger og nedskrivninger. Langsiktig gjeld balanseføres til nominelt beløp på transaksjonstidspunktet.

Varige driftsmidler balanseføres og avskrives over driftsmidlets økonomiske levetid. Vesentlige driftsmidler som består av flere betydelige komponenter med ulik levetid er dekomponert med ulik avskrivningstid for de ulike komponentene. Direkte vedlikehold av driftsmidler kostnadsføres løpende under driftskostnader, mens påkostninger eller forbedringer tillegges driftsmidlets kostpris og avskrives i takt med driftsmidlet. Varige driftsmidler nedskrives til gjenvinnbart beløp ved verdifall som forventes ikke å være forbigående. Gjenvinnbart beløp er det høyeste av netto salgsverdi og verdi i bruk. Verdi i bruk er nåverdi av fremtidige kontantstrømmer knyttet til eiendelen. Nedskrivningen reverseres når grunnlaget for nedskrivningen ikke lenger er til stede.

Klassifisering og vurdering av omløpsmidler

Omløpsmidler og kortsiktig gjeld omfatter normalt poster som forfaller til betaling innen ett år etter balansedagen, samt poster som knytter seg til varekretsløpet. Omløpsmidler vurderes til laveste verdi av anskaffelseskost og virkelig verdi. Kortsiktig gjeld balanseføres til nominelt beløp på transaksjonstidspunktet.

Pensjoner - Innskuddsbasert ordning

Kostnaden til innskuddsbasert pensjonsordning tilsvarer periodens premie til forsikringsselskapet.

Garanti

Det er avsatt til forventede garantikostnader. Garantiavsetningen er i balansen oppført under annen kortsiktig gjeld.

Note 1 Lønnskostnader og ytelser, godtgjørelser til daglig leder, styret og revisor

Lønnskostnader	2022	2021
Lønninger	16 801 718	16 149 322
Arbeidsgiveravgift	2 421 605	2 512 642
Pensjonskostnader	620 974	572 566
Andre ytelser	-101 993	230 336
Sum	19 742 304	19 464 866

Selskapet har i 2022 sysselsatt 21 årsverk.

Pensjonsforpliktelser

Selskapet er pliktig til å ha tjenstepensjonsordning etter lov om obligatorisk tjenstepensjon. Selskapets pensjonsordninger tilfredsstiller kravene i denne lov.



Noter til regnskapet 2022

Note 2 Langsiktige tilvirkningskontrakter og pågående prosjekter

	2022
Pågående tilvirkningskontrakter og -prosjekter	29 880 852
Kostnader knyttet til pågående tilvirkningskontrakter og -prosjekter	22 632 845
Resultatført andel av kontrakter	7 248 007

Ikke opptjent inntekt i prosjekt er oppført med kr. 1 741 431 under annen kortsiktig gjeld pr 31.12.2022.

Selskapet har fra inntektsåret 2022 benyttet løpende avregnings metode for vurdering av pågående prosjekter.

Note 3 Varige driftsmidler

	Transportmidler	Driftsløsøre, inventar o.a. utstyr	Totalt
Anskaffelseskost 01.01	1 033 124	1 542 347	2 575 471
Tilgang	421 189	37 933	459 122
Avgang	0	-15 790	-15 790
Anskaffelseskost 31.12	1 454 313	1 564 490	3 018 803
Akk. av-/nedskrivninger 31.12	-598 121	-1 389 062	-1 987 183
Balanseført verdi 31.12	856 192	175 428	1 031 620
Årets avskrivning, nedskrivning og reversering	200 964	96 890	297 854
Avskrivningsplan	Lineær	Lineær	
Økonomisk levetid	5 år	3-5 år	

Note 4 Skatt

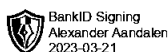
	2022	2021
Årets skattekostnad		
Resultatført skatt på ordinært resultat:		
Betalbar skatt	1 236 828	2 057 762
Endring i utsatt skatt	845 206	1 538
Skattekostnad ordinært resultat	2 082 034	2 059 300
Skattepliktig inntekt:		
Resultat før skatt	9 366 627	9 298 929
Permanente forskjeller	97 165	61 524
Endring i midlertidige forskjeller	-3 841 846	-6 988
Skattepliktig inntekt	5 621 946	9 353 465
Betalbar skatt i balansen:		
Betalbar skatt på årets resultat	1 236 828	2 057 762
Sum betalbar skatt i balansen	1 236 828	2 057 762

Skatteeffekten av midlertidige forskjeller som har gitt opphav til utsatt skatt og utsatte skattefordeler, spesifisert på typer av midlertidige forskjeller

	2022	2021	Endring
Varige driftsmidler	-43 597	-33 625	9 972
Tilvirkningskontrakter	4 101 817	0	-4 101 817

Memo Elektro AS

Side 7





Noter til regnskapet 2022

Fordringer	-360 000	-110 000	250 000
Sum	3 698 221	-143 625	-3 841 846
Grunnlag for utsatt skatt / skattefordel	3 698 221	-143 625	-3 841 846
Utsatt skatt / skattefordel (22 %)	813 609	-31 597	-845 206

Note 5 Egenkapital

	Aksjekapital	Annen egenkapital	Sum egenkapital
Pr. 31.12.2021	300 000	7 315 555	7 615 555
Årets resultat		7 284 593	7 284 593
Pr 31.12.2022	300 000	14 600 148	14 900 148

Note 6 Fordringer, gjeld, pantstillelser og garantier m.v

	2022	2021
Fordringer med forfall senere enn ett år		
Andre fordringer	49 227	146 439
Langsiktig gjeld med forfall senere enn fem år		
Gjeld til kredittinstitusjoner	473 574	575 487
		2022
Gjeld som er sikret ved pant o.l.		473 574

Balanseførte verdier av eiendeler i Memo Elektro AS pantsatt for ethvert mellomværende, lån og garantiramme i Eltera Gruppen Norge AS:

Transportmidler	856 193	635 967
Driftsløsøre, inventar og utstyr	175 428	234 386
Lager av varer og annen beholdning	174 206	153 400
Kundefordringer	20 363 190	20 889 869
Sum	21 569 016	21 913 622



Noter til regnskapet 2022

Note 7 Mellomværende med selskap i samme konsern

	2022	2021
Fordringer		
Sum	0	0
Gjeld		
Leverandørgjeld innen konsern	1 584 750	0
Sum	1 584 750	0

Note 8 Bankinnskudd

Innestående midler på skattetrekkkonto (bundne midler) er på kr. 0. Eltera Gruppen Norge AS har skattetrekksgaranti i Sparebank 1 SR-Bank på kr 16 000 000. Skyldig forskuddstrekk pr 31.12.2022 på kr 1 099 843 er dekket av denne garantien.

Note 9 Aksjonærer

Aksjekapitalen i Memo Elektro AS pr. 31/12 består av:

	Antall	Pålydende	Bokført
Ordinære aksjer	100	3 000.0	300 000
Sum	100		300 000

Eierstruktur

De største aksjonærene i % pr. 31/12 var:

	Ordinære	Eierandel	Stemmeandel
Eltera Gruppen Norge AS	100	100.0	100.0



BDO AS
Munkedamsveien 45
Postboks 1704 Vika
0121 Oslo

Uavhengig revisors beretning

Til generalforsamlingen i Memo Elektro AS

Konklusjon

Vi har revidert årsregnskapet til Memo Elektro AS.

Årsregnskapet består av:

- Balanse per 31. desember 2022
- Resultatregnskap for 2022
- Noter til årsregnskapet, herunder et sammendrag av viktige regnskapsprinsipper.

Etter vår mening:

- Oppfyller årsregnskapet gjeldende lovkrav, og
- Gir årsregnskapet et rettviseende bilde av selskapets finansielle stilling per 31. desember 2022 og av dets resultater for regnskapsåret avsluttet per denne datoen i samsvar med regnskapslovens regler og god regnskapsskikk i Norge.

Grunnlag for konklusjonen

Vi har gjennomført revisjonen i samsvar med International Standards on Auditing (ISA-ene). Våre oppgaver og plikter i henhold til disse standardene er beskrevet nedenfor under Revisors oppgaver og plikter ved revisjonen av årsregnskapet. Vi er uavhengige av selskapet i samsvar med kravene i relevante lover og forskrifter i Norge og International Code of Ethics for Professional Accountants (inkludert internasjonale uavhengighetsstandarder) utstedt av International Ethics Standards Board for Accountants (IESBA-reglene), og vi har overholdt våre øvrige etiske forpliktelser i samsvar med disse kravene. Innhentet revisjonsbevis er etter vår vurdering tilstrekkelig og hensiktsmessig som grunnlag for vår konklusjon.

Styret og daglig leders ansvar for årsregnskapet

Styret og daglig leder (ledelsen) er ansvarlig for å utarbeide årsregnskapet og for at det gir et rettviseende bilde i samsvar med regnskapslovens regler og god regnskapsskikk i Norge. Ledelsen er også ansvarlig for slik intern kontroll som den finner nødvendig for å kunne utarbeide et årsregnskap som ikke inneholder vesentlig feilinformasjon, verken som følge av misligheter eller utilsiktede feil.

Ved utarbeidelsen av årsregnskapet må ledelsen ta standpunkt til selskapets evne til fortsatt drift og opplyse om forhold av betydning for fortsatt drift. Forutsetningen om fortsatt drift skal legges til grunn for årsregnskapet så lenge det ikke er sannsynlig at virksomheten vil bli avviklet.

Revisors oppgaver og plikter ved revisjonen av årsregnskapet

Vårt mål er å oppnå betryggende sikkerhet for at årsregnskapet som helhet ikke inneholder vesentlig feilinformasjon, verken som følge av misligheter eller utilsiktede feil, og å avgi en revisjonsberetning som inneholder vår konklusjon. Betryggende sikkerhet er en høy grad av sikkerhet, men ingen garanti for at en revisjon utført i samsvar med ISA-ene, alltid vil avdekke vesentlig feilinformasjon. Feilinformasjon kan oppstå som følge av misligheter eller utilsiktede feil. Feilinformasjon er å anse som vesentlig dersom den enkeltvis eller samlet med rimelighet kan forventes å påvirke de økonomiske beslutningene som brukerne foretar på grunnlag av årsregnskapet.



For videre beskrivelse av revisors oppgaver og plikter vises det til:
<https://revisorforeningen.no/revisjonsberetninger>

BDO AS

Bente Hodne
statsautorisert revisor
(elektronisk signert)

Penneo Dokumentnøkkel: CF17C-321YX-QSZ0C-ZJUKQ-1883W-1WAVM



PENNEO

Signaturene i dette dokumentet er juridisk bindende. Dokument signert med "Penneo"™ - sikker digital signatur.
De signerende parter sin identitet er registrert, og er listet nedenfor.

"Med min signatur bekrefter jeg alle datoer og innholdet i dette dokument."

Bente Hodne

Statsautorisert revisor

Serienummer: 9578-5995-4-175318

IP: 188.95.xxx.xxx

2023-04-16 20:12:35 UTC



Penneo Dokumentnøkkel: CF17C-321YX-QS20C-ZJUKQ-1883W-1WAVM

Dokumentet er signert digitalt, med **Penneo.com**. Alle digitale signatur-data i dokumentet er sikret og validert av den datamaskin-utregnede hash-verdien av det opprinnelige dokument. Dokumentet er låst og tids-stemplet med et sertifikat fra en betrodd tredjepart. All kryptografisk bevis er integrert i denne PDF, for fremtidig validering (hvis nødvendig).

Hvordan bekrefter at dette dokumentet er originalen?

Dokumentet er beskyttet av ett Adobe CDS sertifikat. Når du åpner dokumentet i

Adobe Reader, skal du kunne se at dokumentet er sertifisert av **Penneo e-signature service <penneo@penneo.com>**. Dette garanterer at innholdet i dokumentet ikke har blitt endret.

Det er lett å kontrollere de kryptografiske beviser som er lokalisert inne i dokumentet, med Penneo validator - <https://penneo.com/validator>