



## ÅRSREGNSKAPET FOR REGNSKAPSÅRET 2022 - GENERELL INFORMASJON

### Enheten

Organisasjonsnummer: 996 399 869  
Organisasjonsform: Aksjeselskap  
Foretaksnavn: ADNOR ADVOKAT AS  
Forretningsadresse: Dronningens gate 9  
7011 TRONDHEIM

### Regnskapsår

Årsregnskapets periode: 01.01.2022 - 31.12.2022

### Konsern

Morselskap i konsern: Nei

### Regnskapsregler

Regler for små foretak benyttet: Ja  
Benyttet ved utarbeidelsen av årsregnskapet til selskapet: Regnskapslovens alminnelige regler

### Årsregnskapet fastsatt av kompetent organ

Bekreftet av representant for selskapet: Jørund Tuveng  
Dato for fastsettelse av årsregnskapet: 25.04.2023

### Grunnlag for avgivelse

År 2022: Årsregnskapet er elektronisk innlevert  
År 2021: Tall er hentet fra elektronisk innlevert årsregnskap fra 2022

*Det er ikke krav til at årsregnskapet m.v. som sendes til Regnskapsregisteret er undertegnet. Kontrollen på at dette er utført ligger hos revisor/enhetens øverste organ. Sikkerheten ivaretas ved at innsender har rolle/rettighet for innsending av årsregnskapet via Altinn, og ved at det bekreftes at årsregnskapet er fastsatt av kompetent organ.*

Brønnøysundregistrene, 05.05.2024



### Resultatregnskap

| Beløp i: NOK  | Note | 2022              | 2021              |
|---|------|-------------------|-------------------|
| <b>RESULTATREGNSKAP</b>                               |      |                   |                   |
| <b>Inntekter</b>                                      |      |                   |                   |
| Salgsinntekt  |      | 27 258 532        | 27 163 821        |
| Annen driftsinntekt                                   |      | 374 421           | 153 579           |
| <b>Sum inntekter</b>                                  |      | <b>27 632 953</b> | <b>27 317 400</b> |
| <b>Kostnader</b>                                      |      |                   |                   |
| Lønnskostnad  | 1    | 20 107 852        | 19 317 664        |
| Avskrivning av driftsmidler og immaterielle eiendeler | 2    | 23 428            | 25 497            |
| Annen driftskostnad                                   | 1    | 5 451 421         | 5 671 930         |
| <b>Sum kostnader</b>                                  |      | <b>25 582 701</b> | <b>25 015 092</b> |
| <b>Driftsresultat</b>                                 |      | <b>2 050 252</b>  | <b>2 302 309</b>  |
| <b>Finansinntekter og finanskostnader</b>             |      |                   |                   |
| Annen renteinntekt                                    |      | 17 547            | 8 681             |
| <b>Sum finansinntekter</b>                            |      | <b>17 547</b>     | <b>8 681</b>      |
| Annen rentekostnad                                    |      | 294 896           | 190 501           |
| Andel overskudd stille interessenter                  |      |                   | 2 099 283         |
| <b>Sum finanskostnader</b>                            |      | <b>294 896</b>    | <b>2 289 784</b>  |
| <b>Netto finans</b>                                   |      | <b>-277 349</b>   | <b>-2 281 103</b> |
| <b>Ordinært resultat før skattekostnad</b>            |      | <b>1 772 904</b>  | <b>21 205</b>     |
| Skattekostnad på resultat                             | 3    | 397 383           | 12 822            |
| <b>Ordinært resultat etter skattekostnad</b>          |      | <b>1 375 521</b>  | <b>8 383</b>      |
| <b>Årsresultat</b>                                    |      | <b>1 375 521</b>  | <b>8 383</b>      |
| <b>Årsresultat etter minoritetsinteresser</b>         |      | <b>1 375 521</b>  | <b>8 383</b>      |
| <b>Totalresultat</b>                                  |      | <b>1 375 521</b>  | <b>8 383</b>      |
| <b>Overføringer og disponeringer</b>                  |      |                   |                   |
| Avsatt til annen egenkapital                          |      | 1 375 521         | 8 383             |



## Resultatregnskap

| <b>Beløp i: NOK</b>               | <b>Note</b> | <b>2022</b> | <b>2021</b> |
|-----------------------------------|-------------|-------------|-------------|
| Sum overføringer og disponeringer | 4           | 1 375 520   | 8 383       |



### Balanse

| Beløp i: NOK                                   | Note | 2022              | 2021              |
|--|------|-------------------|-------------------|
| <b>BALANSE - EIENDELER</b>                     |      |                   |                   |
| <b>Anleggsmidler</b>                           |      |                   |                   |
| <b>Immaterielle eiendeler</b>                  |      |                   |                   |
| <b>Varige driftsmidler</b>                     |      |                   |                   |
| Bygningsmessige innredninger                   | 2    |                   |                   |
| Driftsløsøre, inventar o.a. utstyr             | 2    | 30 029            | 53 457            |
| <b>Sum varige driftsmidler</b>                 |      | <b>30 029</b>     | <b>53 457</b>     |
| <b>Finansielle anleggsmidler</b>               |      |                   |                   |
| Investeringer i aksjer og andeler              |      | 29 880            | 29 880            |
| <b>Sum finansielle anleggsmidler</b>           |      | <b>29 880</b>     | <b>29 880</b>     |
| <b>Sum anleggsmidler</b>                       |      | <b>59 909</b>     | <b>83 337</b>     |
| <b>Omløpsmidler</b>                            |      |                   |                   |
| <b>Varer</b>                                   |      |                   |                   |
| <b>Fordringer</b>                              |      |                   |                   |
| Kundefordringer                                | 5, 6 | 7 346 384         | 6 631 007         |
| Andre kortsiktige fordringer                   |      | 1 542 475         | 555 663           |
| <b>Sum fordringer</b>                          |      | <b>8 888 859</b>  | <b>7 186 669</b>  |
| <b>Bankinnskudd, kontanter og lignende</b>     |      |                   |                   |
| Bankinnskudd, kontanter o.l.                   | 7    | 1 534 232         | 2 972 043         |
| <b>Sum bankinnskudd, kontanter og lignende</b> |      | <b>1 534 232</b>  | <b>2 972 043</b>  |
| <b>Sum omløpsmidler</b>                        |      | <b>10 423 091</b> | <b>10 158 712</b> |
| <b>SUM EIENDELER</b>                           |      | <b>10 483 000</b> | <b>10 242 049</b> |

### BALANSE - EGENKAPITAL OG GJELD

#### Egenkapital

#### Innskutt egenkapital



### Balanse

| <b>Beløp i: NOK</b>                      | <b>Note</b> | <b>2022</b>       | <b>2021</b>       |
|--|-------------|-------------------|-------------------|
| Aksjekapital 280 aksjer à kr 1 000       | 4, 8        | 280 000           | 280 000           |
| Annen innskutt egenkapital               |             | 165 010           | 165 010           |
| <b>Sum innskutt egenkapital</b>          |             | <b>445 010</b>    | <b>445 010</b>    |
| <b>Opptjent egenkapital</b>              |             |                   |                   |
| Annen egenkapital                        | 4           | 76 167            | 155 445           |
| Udisponert resultat                      |             |                   |                   |
| <b>Sum opptjent egenkapital</b>          |             | <b>76 167</b>     | <b>155 445</b>    |
| <b>Sum egenkapital</b>                   |             | <b>521 177</b>    | <b>600 455</b>    |
| <b>Gjeld</b>                             |             |                   |                   |
| <b>Langsiktig gjeld</b>                  |             |                   |                   |
| Utsatt skatt                             | 3           | 30 504            | 53 681            |
| <b>Sum avsetninger for forpliktelser</b> |             | <b>30 504</b>     | <b>53 681</b>     |
| <b>Annen langsiktig gjeld</b>            |             |                   |                   |
| Gjeld til kredittinstitusjoner           | 6           | 3 988 774         | 3 125 773         |
| <b>Sum annen langsiktig gjeld</b>        |             | <b>3 988 774</b>  | <b>3 125 773</b>  |
| <b>Sum langsiktig gjeld</b>              |             | <b>4 019 278</b>  | <b>3 179 454</b>  |
| <b>Kortsiktig gjeld</b>                  |             |                   |                   |
| Leverandørgjeld                          |             | 699 501           | 580 708           |
| Betalbar skatt                           | 3           | 420 560           |                   |
| Skyldig offentlige avgifter              |             | 2 456 255         | 2 001 558         |
| Gjeld til indre selskap                  |             |                   | 2 475 837         |
| Annen kortsiktig gjeld                   |             | 2 366 228         | 1 404 037         |
| <b>Sum kortsiktig gjeld</b>              |             | <b>5 942 545</b>  | <b>6 462 140</b>  |
| <b>Sum gjeld</b>                         |             | <b>9 961 823</b>  | <b>9 641 594</b>  |
| <b>SUM EGENKAPITAL OG GJELD</b>          |             | <b>10 483 000</b> | <b>10 242 049</b> |



## Brønnøysundregistrene

### ÅRSREGNSKAP FOR REGNSKAPSÅRET 2022 - GENERELL INFORMASJON

Journalnummer: 2023 379510

#### Enheten

Organisasjonsnummer: 996 399 869  
Organisasjonsform: Aksjeselskap  
Foretaksnavn: ADNOR ADVOKAT AS  
Forretningsadresse: Dronningens gate 9  
7011 TRONDHEIM

#### Regnskapsår

Årsregnskapets periode: 01.01.2022 - 31.12.2022

#### Konsern

Morselskap i konsern: Nei

#### Regnskapsregler

Regler for små foretak benyttet: Ja  
Benyttet ved utarbeidelsen av  
årsregnskapet til selskapet: Regnskapslovens alminnelige regler

#### Årsregnskapet fastsatt av kompetent organ

Bekreftet av representant for selskapet: Jørund Tuveng  
Dato for fastsettelse av årsregnskapet: 25.04.2023

#### Grunnlag for avgivelse

År 2022: Årsregnskap er elektronisk innlevert.  
År 2021: Tall er hentet fra elektronisk innlevert årsregnskap fra 2022.

*Det er ikke krav til at årsregnskapet m.v. som sendes til Regnskapsregisteret er undertegnet. Kontrollen på at dette er utført ligger hos revisor/enhetens øverste organ. Sikkerheten ivaretas ved at innsender har rolle/rettighet for innsending av årsregnskapet via Altinn, og ved at det bekreftes at årsregnskapet er fastsatt av kompetent organ.*

Brønnøysundregistrene, 02.05.2023



Organisasjonsnr: 996 399 869  
ADNOR ADVOKAT AS

## RESULTATREGNSKAP

| Beløp i: NOK  | Note | 2022              | 2021              |
|---|------|-------------------|-------------------|
| <b>RESULTATREGNSKAP</b>                               |      |                   |                   |
| <b>Inntekter</b>                                      |      |                   |                   |
| Salgsinntekt  |      | 27 258 532        | 27 163 821        |
| Annen driftsinntekt                                   |      | 374 421           | 153 579           |
| <b>Sum inntekter</b>                                  |      | <b>27 632 953</b> | <b>27 317 400</b> |
| <b>Kostnader</b>                                      |      |                   |                   |
| Lønnskostnad  | 1    | 20 107 852        | 19 317 664        |
| Avskrivning av driftsmidler og immaterielle eiendeler | 2    | 23 428            | 25 497            |
| Annen driftskostnad                                   | 1    | 5 451 421         | 5 671 930         |
| <b>Sum kostnader</b>                                  |      | <b>25 582 701</b> | <b>25 015 092</b> |
| <b>Driftsresultat</b>                                 |      | <b>2 050 252</b>  | <b>2 302 309</b>  |
| <b>Finansinntekter og finanskostnader</b>             |      |                   |                   |
| Annen renteinntekt                                    |      | 17 547            | 8 681             |
| <b>Sum finansinntekter</b>                            |      | <b>17 547</b>     | <b>8 681</b>      |
| Annen rentekostnad                                    |      | 294 896           | 190 501           |
| Andel overskudd stille interessenter                  |      |                   | 2 099 283         |
| <b>Sum finanskostnader</b>                            |      | <b>294 896</b>    | <b>2 289 784</b>  |
| <b>Netto finans</b>                                   |      | <b>-277 349</b>   | <b>-2 281 103</b> |
| <b>Ordinært resultat før skattekostnad</b>            |      |                   |                   |
| Skattekostnad på resultat                             | 3    | 1 772 904         | 21 205            |
| <b>Ordinært resultat etter skattekostnad</b>          |      | <b>397 383</b>    | <b>12 822</b>     |
| <b>Årsresultat</b>                                    |      | <b>1 375 521</b>  | <b>8 383</b>      |
| <b>Årsresultat etter minoritetsinteresser</b>         |      | <b>1 375 521</b>  | <b>8 383</b>      |
| <b>Totalresultat</b>                                  |      | <b>1 375 521</b>  | <b>8 383</b>      |
| <b>Overføringer og disponeringer</b>                  |      |                   |                   |
| Avsatt til annen egenkapital                          |      | 1 375 521         | 8 383             |
| <b>Sum overføringer og disponeringer</b>              | 4    | <b>1 375 520</b>  | <b>8 383</b>      |



Organisasjonsnr: 996 399 869  
ADNOR ADVOKAT AS

## BALANSE

Beløp i: NOK

| Note | 2022 | 2021 |
|------|------|------|
|------|------|------|

### BALANSE - EIENDELER

#### Anleggsmidler Immaterielle eiendeler

#### Varige driftsmidler

|                                     |   |               |               |
|-------------------------------------|---|---------------|---------------|
| Bygningsmessige innredninger        | 2 |               |               |
| Driftsløsøre, inventar o. a. utstyr | 2 | 30 029        | 53 457        |
| <b>Sum varige driftsmidler</b>      |   | <b>30 029</b> | <b>53 457</b> |

#### Finansielle anleggsmidler

|                                      |  |               |               |
|--------------------------------------|--|---------------|---------------|
| Investeringer i aksjer og andeler    |  | 29 880        | 29 880        |
| <b>Sum finansielle anleggsmidler</b> |  | <b>29 880</b> | <b>29 880</b> |
| <b>Sum anleggsmidler</b>             |  | <b>59 909</b> | <b>83 337</b> |

#### Omløpsmidler

#### Varer

#### Fordringer

|                              |      |                  |                  |
|------------------------------|------|------------------|------------------|
| Kundefordringer              | 5, 6 | 7 346 384        | 6 631 007        |
| Andre kortsiktige fordringer |      | 1 542 475        | 555 663          |
| <b>Sum fordringer</b>        |      | <b>8 888 859</b> | <b>7 186 669</b> |

#### Bankinnskudd, kontanter og lignende

|  |   |                  |                  |
|--|---|------------------|------------------|
| Bankinnskudd, kontanter o. l.                  | 7 | 1 534 232        | 2 972 043        |
| <b>Sum bankinnskudd, kontanter og lignende</b> |   | <b>1 534 232</b> | <b>2 972 043</b> |

|                         |  |                   |                   |
|-------------------------|--|-------------------|-------------------|
| <b>Sum omløpsmidler</b> |  | <b>10 423 091</b> | <b>10 158 712</b> |
|-------------------------|--|-------------------|-------------------|

|                      |  |                   |                   |
|----------------------|--|-------------------|-------------------|
| <b>SUM EIENDELER</b> |  | <b>10 483 000</b> | <b>10 242 049</b> |
|----------------------|--|-------------------|-------------------|

### BALANSE - EGENKAPITAL OG GJELD

#### Egenkapital

|                                    |      |                |                |
|------------------------------------|------|----------------|----------------|
| <b>Innskutt egenkapital</b>        |      |                |                |
| Aksjekapital 280 aksjer à kr 1 000 | 4, 8 | 280 000        | 280 000        |
| Annen innskutt egenkapital         |      | 165 010        | 165 010        |
| <b>Sum innskutt egenkapital</b>    |      | <b>445 010</b> | <b>445 010</b> |



|  |   |                   |                   |
|--|---|-------------------|-------------------|
| <b>Opptjent egenkapital</b>              |   |                   |                   |
| Annen egenkapital                        | 4 | 76 167            | 155 445           |
| Udisponert resultat                      |   |                   |                   |
| <b>Sum opptjent egenkapital</b>          |   | <b>76 167</b>     | <b>155 445</b>    |
| <b>Sum egenkapital</b>                   |   | <b>521 177</b>    | <b>600 455</b>    |
| <b>Gjeld</b>                             |   |                   |                   |
| <b>Langsiktig gjeld</b>                  |   |                   |                   |
| Utsatt skatt                             | 3 | 30 504            | 53 681            |
| <b>Sum avsetninger for forpliktelses</b> |   | <b>30 504</b>     | <b>53 681</b>     |
| <b>Annen langsiktig gjeld</b>            |   |                   |                   |
| Gjeld til kredittinstitusjoner           | 6 | 3 988 774         | 3 125 773         |
| <b>Sum annen langsiktig gjeld</b>        |   | <b>3 988 774</b>  | <b>3 125 773</b>  |
| <b>Sum langsiktig gjeld</b>              |   | <b>4 019 278</b>  | <b>3 179 454</b>  |
| <b>Kortsiktig gjeld</b>                  |   |                   |                   |
| Leverandørgjeld                          |   | 699 501           | 580 708           |
| Betalbar skatt                           | 3 | 420 560           |                   |
| Skyldig offentlige avgifter              |   | 2 456 255         | 2 001 558         |
| Gjeld til indre selskap                  |   |                   | 2 475 837         |
| Annen kortsiktig gjeld                   |   | 2 366 228         | 1 404 037         |
| <b>Sum kortsiktig gjeld</b>              |   | <b>5 942 545</b>  | <b>6 462 140</b>  |
| <b>Sum gjeld</b>                         |   | <b>9 961 823</b>  | <b>9 641 594</b>  |
| <b>SUM EGENKAPITAL OG GJELD</b>          |   | <b>10 483 000</b> | <b>10 242 049</b> |



Organisasjonsnr: 996 399 869  
ADNOR ADVOKAT AS

NOTEOPPLYSNINGER - SELSKAP - alle poster oppgitt i hele tall

**Note**

1

Antall årsverk i regnskapsåret  
19.00

Sum Beløp

Balanseført verdi 31.12. Varige driftsmidler Immaterielle eiend.

**Konsernregnskap**

Morselskapet sitt navn

Forretningskontor for morselskapet

**Begrunnelse for at datterselskap er utelatt fra konsolideringen**

Samlet beløp - tilknyttet selskap Årets Fjorårets

Samlet beløp - foretak i samme konsern Årets Fjorårets

Samlet beløp - foretak i samme konsern Årets Fjorårets

Samlet beløp - felles kontrollert virksomhet Årets Fjorårets

Pantstillelse Beløp

Beholdning av egne aksjer Antall Pålydende Andel av aksjek.



# Årsregnskap 2022

## Adnor Advokat AS

Resultatregnskap  
Balanse  
Noter til regnskapet

Org.nr.: 996 399 869



## Resultatregnskap

### Adnor Advokat AS

| Driftsinntekter og driftskostnader                    | Note | 2022              | 2021              |
|---|------|-------------------|-------------------|
| Salgsinntekt  |      | 27 258 532        | 27 163 821        |
| Annen driftsinntekt                                   |      | 374 421           | 153 579           |
| <b>Sum driftsinntekter</b>                            |      | <b>27 632 953</b> | <b>27 317 400</b> |
| Lønnskostnad  | 1    | 20 107 852        | 19 317 664        |
| Avskrivning av driftsmidler og immaterielle eiendeler | 2    | 23 428            | 25 497            |
| Annen driftskostnad                                   | 1    | 5 451 421         | 5 671 930         |
| <b>Sum driftskostnader</b>                            |      | <b>25 582 701</b> | <b>25 015 092</b> |
| <b>Driftsresultat</b>                                 |      | <b>2 050 252</b>  | <b>2 302 309</b>  |
| <b>Finansinntekter og finanskostnader</b>             |      |                   |                   |
| Annen renteinntekt                                    |      | 17 547            | 8 681             |
| Annen rentekostnad                                    |      | 294 896           | 190 501           |
| <b>Resultat av finansposter</b>                       |      | <b>-277 349</b>   | <b>-181 820</b>   |
| Andel overskudd stille interessenter                  |      | 0                 | 2 099 283         |
| Resultat før skattekostnad                            |      | 1 772 904         | 21 205            |
| Skattekostnad på resultat                             | 3    | 397 383           | 12 822            |
| <b>Årsresultat</b>                                    |      | <b>1 375 521</b>  | <b>8 383</b>      |
| <b>Overføringer</b>                                   |      |                   |                   |
| Avsatt til annen egenkapital                          |      | 1 375 521         | 8 383             |
| <b>Sum overføringer</b>                               | 4    | <b>1 375 520</b>  | <b>8 383</b>      |

Adnor Advokat AS



## Balanse

### Adnor Advokat AS

| Eiendeler                            | Note | 2022              | 2021              |
|--------------------------------------|------|-------------------|-------------------|
| <b>Anleggsmidler</b>                 |      |                   |                   |
| <b>Varige driftsmidler</b>           |      |                   |                   |
| Driftsløsøre, inventar o.a. utstyr   | 2    | 30 029            | 53 457            |
| <b>Sum varige driftsmidler</b>       |      | <b>30 029</b>     | <b>53 457</b>     |
| <b>Finansielle anleggsmidler</b>     |      |                   |                   |
| Investeringer i aksjer og andeler    |      | 29 880            | 29 880            |
| <b>Sum finansielle anleggsmidler</b> |      | <b>29 880</b>     | <b>29 880</b>     |
| <b>Sum anleggsmidler</b>             |      | <b>59 909</b>     | <b>83 337</b>     |
| <b>Omløpsmidler</b>                  |      |                   |                   |
| Kundefordringer                      | 5, 6 | 7 346 384         | 6 631 007         |
| Andre kortsiktige fordringer         |      | 1 542 475         | 555 663           |
| Bankinnskudd, kontanter o.l.         | 7    | 1 534 232         | 2 972 043         |
| <b>Sum omløpsmidler</b>              |      | <b>10 423 091</b> | <b>10 158 712</b> |
| <b>Sum eiendeler</b>                 |      | <b>10 483 000</b> | <b>10 242 049</b> |


Adnor Advokat AS




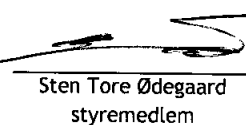
**Balanse**  
**Adnor Advokat AS**

| Egenkapital og gjeld                   | Note | 2022              | 2021              |
|--|------|-------------------|-------------------|
| <b>Innskutt egenkapital</b>            |      |                   |                   |
| Aksjekapital 280 aksjer à kr 1 000     | 4, 8 | 280 000           | 280 000           |
| Annen innskutt egenkapital             |      | 165 010           | 165 010           |
| <b>Sum innskutt egenkapital</b>        |      | <b>445 010</b>    | <b>445 010</b>    |
| <b>Opptjent egenkapital</b>            |      |                   |                   |
| Annen egenkapital                      | 4    | 76 167            | 155 445           |
| <b>Sum opptjent egenkapital</b>        |      | <b>76 167</b>     | <b>155 445</b>    |
| <b>Sum egenkapital</b>                 |      | <b>521 177</b>    | <b>600 455</b>    |
| <b>Gjeld</b>                           |      |                   |                   |
| Utsatt skatt                           | 3    | 30 504            | 53 681            |
| <b>Sum avsetning for forpliktelser</b> |      | <b>30 504</b>     | <b>53 681</b>     |
| Gjeld til kredittinstitusjoner         | 6    | 3 988 774         | 3 125 773         |
| <b>Sum langsiktig gjeld</b>            |      | <b>3 988 774</b>  | <b>3 125 773</b>  |
| <b>Kortsiktig gjeld</b>                |      |                   |                   |
| Leverandørgjeld                        |      | 699 501           | 580 708           |
| Betalbar skatt                         | 3    | 420 560           | 0                 |
| Skyldig offentlige avgifter            |      | 2 456 255         | 2 001 558         |
| Gjeld til indre selskap                |      | 0                 | 2 475 837         |
| Annen kortsiktig gjeld                 |      | 2 366 228         | 1 404 037         |
| <b>Sum kortsiktig gjeld</b>            |      | <b>5 942 545</b>  | <b>6 462 140</b>  |
| <b>Sum gjeld</b>                       |      | <b>9 961 823</b>  | <b>9 641 594</b>  |
| <b>Sum egenkapital og gjeld</b>        |      | <b>10 483 000</b> | <b>10 242 049</b> |


Trondheim  
Styret i Adnor Advokat AS


  
Jørund Tuveng  
styreleder

  
Kyrre Richard Osmundsen  
styremedlem/daglig leder

  
Sten Tore Ødegaard  
styremedlem

  
Siv Aida Rui  
styremedlem

  
Trond Olsen Aspås  
styremedlem

  
Andreas Jebens  
styremedlem

  
Heidi Nergård  
styremedlem

Adnor Advokat AS



## Noter til regnskapet 2022

### Regnskapsprinsipper

Årsregnskapet er satt opp i samsvar med regnskapslovens bestemmelser og er utarbeidet etter norske regnskapsstandarder og anbefalinger til god regnskapsskikk for små foretak.

Adnor Advokat AS var hovedmann til Adnor Advokat Indre selskap. Det indre selskapet er avviklet i 2022.

Eiendeler knyttet til virksomhetens ordinære driftsaktiviteter er klassifisert som omløpsmidler. Den samme regelen gjelder for kortsiktig gjeld. Fordringer og gjeld som ikke knytter seg til virksomhetens ordinære driftsaktiviteter, er klassifisert som omløpsmidler/kortsiktig gjeld hvis de forfaller innen ett år etter regnskapsavslutningstidspunktet. Øvrige eiendeler er klassifisert som anleggsmidler.

Omløpsmidler er verdsatt til den laveste av historisk kost og virkelig verdi, tilsvarende vurderingsprinsipp er også benyttet for kortsiktig gjeld. Anleggsmidler er verdsatt til historisk kost etter fradrag for planmessige avskrivninger.

Skattekostnaden i resultatregnskapet omfatter både periodens betalbare skatt og endring i utsatt skatt. Utsatt skatt beregnes med aktuell skattesats på grunnlag av de midlertidige forskjeller som eksisterer mellom regnskapsmessige og skattemessige verdier, samt eventuelt ligningsmessig underskudd ved utgangen av regnskapsåret. Skatteøkende og skattereduserende midlertidige forskjeller som reverserer eller kan reversere i samme periode er utlignet.

Pensjonsordninger finansiert via sikrede ordninger er ikke balanseført. Pensjonspremien anses i disse tilfeller som pensjonskostnad og klassifiseres sammen med lønnskostnader.

Klientmidler og klientansvar føres netto i balansen.

Tjenester inntektsføres etter hvert som de leveres.



## Noter til regnskapet 2022

### Note 1 Lønnskostnader, antall ansatte, godtgjørelser, lån til ansatte mm

| <u>Lønnskostnader</u> | <u>2022</u>       | <u>2021</u>       |
|-----------------------|-------------------|-------------------|
| Lønninger             | 17 022 946        | 11 148 185        |
| Arbeidsgiveravgift    | 2 495 343         | 1 633 001         |
| Arbeidsgodtgjørelse   | 0                 | 5 849 283         |
| Andre ytelser         | 589 563           | 687 196           |
| <b>Sum</b>            | <b>20 107 852</b> | <b>19 317 664</b> |

|   |    |    |
|---|----|----|
| Gjennomsnittlig antall årsverk sysselsatt i regnskapsåret | 19 | 18 |
|---|----|----|

### OTP

Selskapet er pliktig til å ha tjenstepensjonsordning etter lov om obligatorisk tjenstepensjon. Selskapets pensjonsordninger tilfredsstiller kravene i denne lov.

### Note 2 Anleggsmidler

|                                     | <b>Bygn m innredninger</b> | <b>Driftsløsøre</b> | <b>Totalt</b>    |
|-------------------------------------|----------------------------|---------------------|------------------|
| Anskaffelseskost 01.01.2022         | 611 431                    | 1 087 373           | 1 698 804        |
| Tilgang kjøpte driftsmidler         | 0                          | 40 830              | 40 830           |
| <b>Anskaffelseskost 31.12.2022</b>  | <b>611 431</b>             | <b>1 128 203</b>    | <b>1 739 634</b> |
| Akkumulerte avskrivninger           | 611 431                    | 1 098 174           | 1 709 605        |
| <b>Bokført verdi pr. 31.12.2022</b> | <b>0</b>                   | <b>30 029</b>       | <b>30 029</b>    |
| Årets avskrivninger                 | 0                          | 23 428              | 23 429           |

Maskiner og inventar blir avskrevet i finansregnskapet ut fra antatt levetid på 3 - 5 år. Bygningsmessige innredninger avskrives lineært over leieperioden.



## Noter til regnskapet 2022

### Note 3 Skatt

| <b>Årets skattekostnad</b>               | <b>2022</b>      | <b>2021</b>    |
|--|------------------|----------------|
| Resultatført skatt på ordinært resultat: |                  |                |
| Betalbar skatt                           | 420 560          | 0              |
| Endring i utsatt skatt                   | -23 177          | 12 822         |
| <b>Skattekostnad ordinært resultat</b>   | <b>397 383</b>   | <b>12 822</b>  |
| Skattepliktig inntekt:                   |                  |                |
| Resultat før skatt                       | 1 772 904        | 21 205         |
| Permanente forskjeller                   | 33 383           | 37 076         |
| Endring i midlertidige forskjeller       | 136 040          | -88 972        |
| Anvendelse av fremførbart underskudd     | -30 691          | 0              |
| <b>Skattepliktig inntekt</b>             | <b>1 911 636</b> | <b>-30 691</b> |
| Betalbar skatt i balansen:               |                  |                |
| Betalbar skatt på årets resultat         | 420 560          | 0              |
| <b>Sum betalbar skatt i balansen</b>     | <b>420 560</b>   | <b>0</b>       |

Skatteeffekten av midlertidige forskjeller som har gitt opphav til utsatt skatt og utsatte skattefordeler, spesifisert på typer av midlertidige forskjeller

|                                   | <b>2022</b>    | <b>2021</b>    | <b>Endring</b> |
|-----------------------------------|----------------|----------------|----------------|
| Varige driftsmidler               | -61 241        | -63 024        | -1 782         |
| Fordringer                        | 199 896        | 337 719        | 137 823        |
| <b>Sum</b>                        | <b>138 655</b> | <b>274 695</b> | <b>136 040</b> |
| Akkumulert fremførbart underskudd | 0              | -30 691        | -30 691        |
| <b>Grunnlag for utsatt skatt</b>  | <b>138 655</b> | <b>244 004</b> | <b>105 349</b> |
| <b>Utsatt skatt (22 %)</b>        | <b>30 504</b>  | <b>53 681</b>  | <b>23 177</b>  |

### Note 4 Egenkapital

|                     | <b>Aksjekapital</b> | <b>Annen innskutt egenkapital</b> | <b>Annen egenkapital</b> | <b>Sum egenkapital</b> |
|---------------------|---------------------|-----------------------------------|--------------------------|------------------------|
| Pr. 01.01           | 280 000             | 165 010                           | 155 445                  | 600 455                |
| Uttak Indre Selskap |                     | 0                                 | -1 454 799               | -1 454 799             |
| Årets resultat      |                     |                                   | 1 375 521                | 1 375 521              |
| <b>Pr 31.12</b>     | <b>280 000</b>      | <b>165 010</b>                    | <b>76 167</b>            | <b>521 177</b>         |

Adnor Advokat AS



## Noter til regnskapet 2022

### Note 5 Kundefordringer

|                               | 2022             | 2021             |
|-------------------------------|------------------|------------------|
| Kundefordringer til pålydende | 7 504 782        | 6 785 934        |
| Avsetning til tap             | 158 398          | 154 927          |
| <b>Sum</b>                    | <b>7 346 384</b> | <b>6 631 007</b> |

### Note 6 Fordringer og gjeld

Gjeld som er sikret ved pant utgjør kr. 3 988 774. Balanseført verdi av de pantsatte eiendelene (Kundefordringer) utgjør kr. 6 632 870.

### Note 7 Bankinnskudd

|                               | 2022      | 2021      |
|-------------------------------|-----------|-----------|
| Bundne skattetrekksmidler     | 842 386   | 642 453   |
| Andre bundne midler, se under | 4 280 913 | 2 037 526 |

### Klientmidler i bank fremkommer slik:

|                            | 2022      | 2021      |
|----------------------------|-----------|-----------|
| Regnskapsført klientansvar | 4 162 358 | 1 944 855 |
| Klientansvar renter        | 118 555   | 92 670    |
| Klientmidler i bank        | 4 280 913 | 2 037 526 |



## Noter til regnskapet 2022

### Note 8 Antall aksjer, aksjeeiere m

| <u>Aksjekapital</u> | <u>Antall</u> | <u>Pålydende</u> | <u>Balanseført</u> |
|---------------------|---------------|------------------|--------------------|
| Ordinære aksjer     | 280           | 1 000            | 280 000            |

Selskapets aksjonærer er:

| <u>Navn</u>                               | <u>Antall aksjer</u> | <u>Eierandel</u> |
|---|----------------------|------------------|
| Andreas Jebens, styremedlem               | 40                   | 14,3 %           |
| Siv Aida Rui, styremedlem                 | 40                   | 14,3 %           |
| Trond Olsen Aspås, styremedlem            | 40                   | 14,3 %           |
| Kyrre Osmundsen, styremedlem/daglig leder | 40                   | 14,3 %           |
| Sten Tore Ødegaard, styremedlem           | 40                   | 14,3 %           |
| Jørund Tuveng, styreleder                 | 40                   | 14,3 %           |
| Heidi Nergård, styremedlem                | 40                   | 14,3 %           |
| Sum                                       | 280                  | 100 %            |



BDO AS  
Klæbuveien 127B  
7031 Trondheim

## Uavhengig revisors beretning

Til generalforsamlingen i Adnor Advokat AS

### Konklusjon

Vi har revidert årsregnskapet til Adnor Advokat AS.

#### Årsregnskapet består av:

- Balanse per 31. desember 2022
- Resultatregnskap for 2022
- Noter til årsregnskapet, herunder et sammendrag av viktige regnskapsprinsipper.

#### Etter vår mening:

- Oppfyller årsregnskapet gjeldende lovkrav, og
- Gir årsregnskapet et rettviseende bilde av selskapets finansielle stilling per 31. desember 2022 og av dets resultater for regnskapsåret avsluttet per denne datoen i samsvar med regnskapslovens regler og god regnskapsskikk i Norge.

### Grunnlag for konklusjonen

Vi har gjennomført revisjonen i samsvar med International Standards on Auditing (ISA-ene). Våre oppgaver og plikter i henhold til disse standardene er beskrevet nedenfor under Revisors oppgaver og plikter ved revisjonen av årsregnskapet. Vi er uavhengige av selskapet i samsvar med kravene i relevante lover og forskrifter i Norge og International Code of Ethics for Professional Accountants (inkludert internasjonale uavhengighetsstandarder) utstedt av International Ethics Standards Board for Accountants (IESBA-reglene), og vi har overholdt våre øvrige etiske forpliktelser i samsvar med disse kravene. Innhentet revisjonsbevis er etter vår vurdering tilstrekkelig og hensiktsmessig som grunnlag for vår konklusjon.

### Styret og daglig leders ansvar for årsregnskapet

Styret og daglig leder (ledelsen) er ansvarlig for å utarbeide årsregnskapet og for at det gir et rettviseende bilde i samsvar med regnskapslovens regler og god regnskapsskikk i Norge. Ledelsen er også ansvarlig for slik intern kontroll som den finner nødvendig for å kunne utarbeide et årsregnskap som ikke inneholder vesentlig feilinformasjon, verken som følge av misligheter eller utilsiktede feil.

Ved utarbeidelsen av årsregnskapet må ledelsen ta standpunkt til selskapets evne til fortsatt drift og opplyse om forhold av betydning for fortsatt drift. Forutsetningen om fortsatt drift skal legges til grunn for årsregnskapet så lenge det ikke er sannsynlig at virksomheten vil bli avvirket.

### Revisors oppgaver og plikter ved revisjonen av årsregnskapet

Vårt mål er å oppnå betryggende sikkerhet for at årsregnskapet som helhet ikke inneholder vesentlig feilinformasjon, verken som følge av misligheter eller utilsiktede feil, og å avgi en revisjonsberetning som inneholder vår konklusjon. Betryggende sikkerhet er en høy grad av sikkerhet, men ingen garanti for at en revisjon utført i samsvar med ISA-ene, alltid vil avdekke vesentlig feilinformasjon. Feilinformasjon kan oppstå som følge av misligheter eller utilsiktede feil. Feilinformasjon er å anse som vesentlig dersom den enkeltvis eller samlet med rimelighet kan forventes å påvirke de økonomiske beslutningene som brukerne foretar på grunnlag av årsregnskapet.



For videre beskrivelse av revisors oppgaver og plikter vises det til:  
<https://revisorforeningen.no/revisjonsberetninger>

BDO AS

Arne Almklov  
statsautorisert revisor  
(elektronisk signert)

Penneo Dokumentnr: 43X2E-1PMBU-PGIAQ-4FBXK-33MMS-GOMCK



# PENNEO

Signaturene i dette dokumentet er juridisk bindende. Dokument signert med "Penneo™ - sikker digital signatur".  
De signerende parter sin identitet er registrert, og er listet nedenfor.

"Med min signatur bekrefter jeg alle datoer og innholdet i dette dokument."

## Arne Inge Almklov

Partner

Serienummer: 9578-5993-4-2711695

IP: 188.95.xxx.xxx

2023-04-27 05:32:55 UTC



Penneo Dokumentnr: 43X2E-1PMBU-PGIAQ-4FBXK-33MM8-GOMCK

Dokumentet er signert digitalt, med **Penneo.com**. Alle digitale signatur-data i dokumentet er sikret og validert av den datamaskin-utregnede hash-verdien av det opprinnelige dokument. Dokumentet er låst og tids-stemplet med et sertifikat fra en betrodd tredjepart. All kryptografisk bevis er integrert i denne PDF, for fremtidig validering (hvis nødvendig).

### Hvordan bekrefter at dette dokumentet er originalen?

Dokumentet er beskyttet av ett Adobe CDS sertifikat. Når du åpner dokumentet i

Adobe Reader, skal du kunne se at dokumentet er sertifisert av **Penneo e-signature service <penneo@penneo.com>**. Dette garanterer at innholdet i dokumentet ikke har blitt endret.

Det er lett å kontrollere de kryptografiske beviser som er lokalisert inne i dokumentet, med Penneo validator - <https://penneo.com/validator>