



ÅRSREGNSKAPET FOR REGNSKAPSÅRET 2022 - GENERELL INFORMASJON

Enheten

Organisasjonsnummer: 993 490 431
Organisasjonsform: Aksjeselskap
Foretaksnavn: FAJOMA CONSULTING AS
Forretningsadresse: Siggerudveien 1131
1404 SIGGERUD

Regnskapsår

Årsregnskapets periode: 01.01.2022 - 31.12.2022

Konsern

Morselskap i konsern: Nei

Regnskapsregler

Regler for små foretak benyttet: Ja
Benyttet ved utarbeidelsen av årsregnskapet til selskapet: Regnskapslovens alminnelige regler

Årsregnskapet fastsatt av kompetent organ

Bekreftet av representant for selskapet: Pål R. Carlsen
Dato for fastsettelse av årsregnskapet: 29.06.2023

Grunnlag for avgivelse

År 2022: Årsregnskapet er elektronisk innlevert
År 2021: Tall er hentet fra elektronisk innlevert årsregnskap fra 2022

Det er ikke krav til at årsregnskapet m.v. som sendes til Regnskapsregisteret er undertegnet. Kontrollen på at dette er utført ligger hos revisor/enhetens øverste organ. Sikkerheten ivaretas ved at innsender har rolle/rettighet for innsending av årsregnskapet via Altinn, og ved at det bekreftes at årsregnskapet er fastsatt av kompetent organ.

Brønnøysundregistrene, 11.07.2024



Resultatregnskap

Beløp i: NOK	Note	2022	2021
RESULTATREGNSKAP			
Inntekter			
Salgsinntekt		463 000	402 888
Annen driftsinntekt		241 057	153 455
Sum inntekter		704 057	556 343
Kostnader			
Lønnskostnad	2	31 700	146 415
Avskrivning	3	61 900	61 900
Annen driftskostnad	2	588 752	298 905
Sum kostnader		682 352	507 220
Driftsresultat		21 705	49 123
Finansinntekter og finanskostnader			
Annen finansinntekt		328 918	309 962
Verdiendr. finansielle instrumenter, virkelig verdi		1 705 084	472 056
Sum finansinntekter		2 034 002	782 018
Annen finanskostnad		877 006	644 871
Sum finanskostnader		877 006	644 871
Netto finans		1 156 996	137 147
Ordinært resultat før skattekostnad		1 178 701	186 270
Ordinært resultat etter skattekostnad		1 178 701	186 270
Årsresultat		1 178 701	186 270
Overføringer og disponeringer			
Overføringer annen egenkapital	10	1 178 701	186 270
Sum overføringer og disponeringer		1 178 701	186 270



Balanse

Beløp i: NOK	Note	2022	2021
BALANSE - EIENDELER			
Anleggsmidler			
Immaterielle eiendeler			
Varige driftsmidler			
Tomter, bygninger og annen fast eiendom	3	5 389 685	5 389 685
Driftsløsøre, inventar, verktøy, kontormaskiner ol	3	520 042	581 942
Sum varige driftsmidler		5 909 727	5 971 627
Finansielle anleggsmidler			
Investeringer i aksjer og andeler	5, 6, 7	929 194	1 401 535
Sum finansielle anleggsmidler		929 194	1 401 535
Sum anleggsmidler		6 838 921	7 373 162
Omløpsmidler			
Varer			
Fordringer			
Kundefordringer	9	238 000	241 250
Andre fordringer		438 605	676 020
Sum fordringer		676 605	917 270
Investeringer			
Markedsbaserte aksjer	5, 6, 7	5 684 146	4 289 672
Sum investeringer		5 684 146	4 289 672
Bankinnskudd, kontanter og lignende			
Sum bankinnskudd, kontanter og lignende	8	515 006	107 938
Sum omløpsmidler		6 875 757	5 314 880
SUM EIENDELER		13 714 678	12 688 042

BALANSE - EGENKAPITAL OG GJELD



Balanse

Beløp i: NOK	Note	2022	2021
Egenkapital			
Innskutt egenkapital			
Aksjekapital	10, 11	100 000	100 000
Overkurs	10	1 000	1 000
Sum innskutt egenkapital		101 000	101 000
Opptjent egenkapital			
Annen egenkapital	10	8 847 885	7 717 184
Sum opptjent egenkapital		8 847 885	7 717 184
Sum egenkapital		8 948 885	7 818 184
Gjeld			
Langsiktig gjeld			
Annen langsiktig gjeld			
Gjeld til kredittinstitusjoner	9	4 054 930	4 091 896
Sum annen langsiktig gjeld		4 054 930	4 091 896
Sum langsiktig gjeld		4 054 930	4 091 896
Kortsiktig gjeld			
Gjeld til kredittinstitusjoner	9	452 911	422 002
Leverandørgjeld		8 613	7 432
Skyldige offentlige avgifter	8	-7 426	54 521
Annen kortsiktig gjeld	2	256 765	294 007
Sum kortsiktig gjeld		710 863	777 962
Sum gjeld		4 765 793	4 869 858
SUM EGENKAPITAL OG GJELD		13 714 678	12 688 042



Brønnøysundregistrene

ÅRSREGNSKAP FOR REGNSKAPSÅRET 2022 - GENERELL INFORMASJON

Journalnummer: 2023 566997

Enheten

Organisasjonsnummer: 993 490 431
Organisasjonsform: Aksjeselskap
Foretaksnavn: FAJOMA CONSULTING AS
Forretningsadresse: Siggerudveien 1131
1404 SIGGERUD

Regnskapsår

Årsregnskapets periode: 01.01.2022 - 31.12.2022

Konsern

Morselskap i konsern: Nei

Regnskapsregler

Regler for små foretak benyttet: Ja
Benyttet ved utarbeidelsen av
årsregnskapet til selskapet: Regnskapslovens alminnelige regler

Årsregnskapet fastsatt av kompetent organ

Bekreftet av representant for selskapet: Pål R. Carlsen
Dato for fastsettelse av årsregnskapet: 29.06.2023

Revisjon

Selskapet har besluttet at årsregnskapet
ikke skal revideres: Ja
Årsregnskapet er utarbeidet av ekstern
autorisert regnskapsfører: Ja
Ekstern autorisert regnskapsfører har i
løpet av regnskapsåret bistått ved den
løpende regnskapsføringen eller utført
andre tjenester for selskapet enn å
utarbeide årsregnskapet: Ja

Grunnlag for avgivelse

År 2022: Årsregnskap er elektronisk innlevert.
År 2021: Tall er hentet fra elektronisk innlevert årsregnskap fra 2022.

Det er ikke krav til at årsregnskapet m.v. som sendes til Regnskapsregisteret er undertegnet. Kontrollen på at dette er utført ligger hos revisor/enhetens øverste organ. Sikkerheten ivaretas ved at innsender har rolle/rettighet for innsending av årsregnskapet via Altinn, og ved at det bekreftes at årsregnskapet er fastsatt av kompetent organ.

Brønnøysundregistrene, 03.07.2023

Brønnøysundregistrene
Postadresse: Postboks 900, 8910 Brønnøysund
Telefon: 75 00 75 00
E-post: firmapost@brreg.no Internett: www.brreg.no
Organisasjonsnummer: 974 760 673



Organisasjonsnr: 993 490 431
FAJOMA CONSULTING AS

RESULTATREGNSKAP

Beløp i: NOK	Note	2022	2021
RESULTATREGNSKAP			
Inntekter			
Salgsinntekt		463 000	402 888
Annen driftsinntekt		241 057	153 455
Sum inntekter		704 057	556 343
Kostnader			
Lønnskostnad	2	31 700	146 415
Avskrivning	3	61 900	61 900
Annen driftskostnad	2	588 752	298 905
Sum kostnader		682 352	507 220
Driftsresultat		21 705	49 123
Finansinntekter og finanskostnader			
Annen finansinntekt		328 918	309 962
Verdiendr. finansielle instrumenter, virkelig verdi		1 705 084	472 056
Sum finansinntekter		2 034 002	782 018
Annen finanskostnad		877 006	644 871
Sum finanskostnader		877 006	644 871
Netto finans		1 156 996	137 147
Ordinært resultat før skattekostnad		1 178 701	186 270
Ordinært resultat etter skattekostnad		1 178 701	186 270
Årsresultat		1 178 701	186 270
Overføringer og disponeringer			
Overføringer annen egenkapital	10	1 178 701	186 270
Sum overføringer og disponeringer		1 178 701	186 270



Organisasjonsnr: 993 490 431
FAJOMA CONSULTING AS

BALANSE

Beløp i: NOK Note 2022 2021

BALANSE - EIENDELER

Anleggsmidler Immaterielle eiendeler

Varige driftsmidler

Tomter, bygninger og annen fast eiendom	3	5 389 685	5 389 685
Driftsløsøre, inventar, verktøy, kontormaskiner ol	3	520 042	581 942
Sum varige driftsmidler		5 909 727	5 971 627

Finansielle anleggsmidler

Investeringer i aksjer og andeler	5, 6, 7	929 194	1 401 535
Sum finansielle anleggsmidler		929 194	1 401 535

Sum anleggsmidler		6 838 921	7 373 162
--------------------------	--	------------------	------------------

Omløpsmidler

Varer

Fordringer

Kundefordringer	9	238 000	241 250
Andre fordringer		438 605	676 020
Sum fordringer		676 605	917 270

Investeringer

Markedsbaserte aksjer	5, 6, 7	5 684 146	4 289 672
Sum investeringer		5 684 146	4 289 672

Bankinnskudd, kontanter og lignende

Sum bankinnskudd, kontanter og lignende	8	515 006	107 938
---	---	---------	---------

Sum omløpsmidler		6 875 757	5 314 880
-------------------------	--	------------------	------------------

SUM EIENDELER		13 714 678	12 688 042
----------------------	--	-------------------	-------------------

BALANSE - EGENKAPITAL OG GJELD

Egenkapital

Innskutt egenkapital

Aksjekapital	10, 11	100 000	100 000
Overkurs	10	1 000	1 000
Sum innskutt egenkapital		101 000	101 000



Opptjent egenkapital			
Annen egenkapital	10	8 847 885	7 717 184
Sum opptjent egenkapital		8 847 885	7 717 184
Sum egenkapital		8 948 885	7 818 184
Gjeld			
Langsiktig gjeld			
Annen langsiktig gjeld			
Gjeld til			
kredittinstitusjoner	9	4 054 930	4 091 896
Sum annen langsiktig gjeld		4 054 930	4 091 896
Sum langsiktig gjeld		4 054 930	4 091 896
Kortsiktig gjeld			
Gjeld til			
kredittinstitusjoner	9	452 911	422 002
Leverandørgjeld		8 613	7 432
Skyldige offentlige			
avgifter	8	-7 426	54 521
Annen kortsiktig gjeld	2	256 765	294 007
Sum kortsiktig gjeld		710 863	777 962
Sum gjeld		4 765 793	4 869 858
SUM EGENKAPITAL OG GJELD		13 714 678	12 688 042



Organisasjonsnr: 993 490 431
FAJOMA CONSULTING AS

NOTEOPPLYSNINGER - SELSKAP - alle poster oppgitt i hele tall

Note
11

Antall aksjer og aksjeeiere

<u>Aksjeklasse</u>	<u>Ant. aksjer</u>	<u>Pålydende</u>	<u>Bokført verdi</u>
Ordinære aksjer	100.00	1000.00	100000.00
<u>Aksjeeiere - fritekst</u>	<u>Antall</u>	<u>Eierandel</u>	<u>Aksjeklasse</u>
Marianne Lie	52.00	52.00%	Ordinære aksjer
Hans Joachim Harg	24.00	24.00%	Ordinære aksjer
Fanny Marie Harg	24.00	24.00%	Ordinære aksjer
<u>Sum</u>	<u>Sum antall</u>	<u>Sum eierandel</u>	
	100.00	100.00%	

Note
2

Lønn og ytelser

<u>Lønn</u>	<u>Årets</u>	<u>Fjorårets</u>
	10080.00	110880.00
<u>Arbeidsgiveravgift</u>	<u>Årets</u>	<u>Fjorårets</u>
	21222.00	35435.00
<u>Andre ytelser</u>	<u>Årets</u>	<u>Fjorårets</u>
	398.00	100.00
<u>Sum lønnskostnader</u>	<u>Årets</u>	<u>Fjorårets</u>
	31700.00	146415.00

Selskapet har i regnskapsåret sysselsatt totalt 2 ansatte.

Det er ikke utbetalt styrehonorar i 2022. Styrets leder har ytt lån til selskapet pålydende kr 32.735. Beløpet er ikke renteberegnet. Selskapet er ikke pliktig til å ha tjenstepensjonsordning etter lov om obligatorisk tjenstepensjon, og slik ordning er ikke etablert.



Fajoma Consulting AS

Org.nr: 993 490 431

Noter til regnskapet for 2022

Note 1 - Regnskapsprinsipper

Årsregnskapet er satt opp i samsvar med regnskapslovens bestemmelser og god regnskapsskikk for små foretak.

Salgsinntekter

Inntekter fra salg av varer resultatføres når levering har funnet sted og det vesentligste av risiko og avkastning er overført.

Inntekter fra salg av tjenester og langsiktige tilvirkingsprosjekter resultatføres i takt med prosjektets fullføringsgrad, når utfallet av transaksjonen kan estimeres på en pålitelig måte. Fremdriften måles som påløpte timer i forhold til totalt estimerte timer. Når transaksjonens utfall ikke kan estimeres pålitelig, vil kun inntekter tilsvarende påløpte prosjektkostnader inntektsføres. I den perioden det blir identifisert at et prosjekt vil gi et negativt resultat, vil det estimerte tapet på kontrakten bli resultatført i sin helhet.

Klassifisering og vurdering av balanseposter

Omløpsmidler og kortsiktig gjeld omfatter poster som forfaller til betaling innen ett år etter balansedagen, samt poster som knytter seg til varekretsløpet. Øvrige poster er klassifisert som anleggsmiddel/langsiktig gjeld.

Omløpsmidler vurderes til laveste av anskaffelseskost og virkelig verdi. Kortsiktig gjeld balanseføres til nominelt beløp på etableringstidspunktet.

Anleggsmidler vurderes til anskaffelseskost, men nedskrives til virkelig verdi ved verdifall som ikke forventes å være forbigående. Anleggsmidler med begrenset økonomisk levetid avskrives planmessig. Langsiktig gjeld balanseføres til nominelt beløp på etableringstidspunktet.

Fordringer

Kundefordringer og andre fordringer er oppført i balansen til pålydende etter fradrag for avsetning til forventet tap. Avsetning til tap gjøres på grunnlag av individuelle vurderinger av de enkelte fordringene. I tillegg gjøres det for øvrige kundefordringer en uspesifisert avsetning for å dekke antatt tap.

Kortsiktige plasseringer

Kortsiktige plasseringer (aksjer og andeler vurdert som omløpsmidler) vurderes til laveste av anskaffelseskost og virkelig verdi på balansedagen. Mottatt utbytte og andre utdelinger fra selskapene inntektsføres som annen finansinntekt.

Varige driftsmidler

Varige driftsmidler balanseføres og avskrives lineært over driftsmidlets forventede levetid. Vesentlige driftsmidler som består av betydelige komponenter med ulik levetid er dekomponert med ulik avskrivningstid for de ulike komponentene. Direkte vedlikehold av driftsmidler kostnadsføres løpende under driftskostnader, mens påkostninger eller forbedringer tillegges driftsmidlets kostpris og avskrives i takt med driftsmidlet. Dersom gjenvinnbart beløp av driftsmiddelet er lavere enn balanseført verdi foretas nedskrivning til gjenvinnbart beløp. Gjenvinnbart beløp er det høyeste av netto salgsverdi og verdi i bruk. Verdi i bruk er nåverdien av de fremtidige kontantstrømmene som eiendelen forventes å generere.

Skatter

Skattekostnaden i resultatregnskapet omfatter både periodens betalbare skatt og endring i utsatt skatt. Utsatt skatt er beregnet med 22% på grunnlag av de midlertidige forskjeller som eksisterer mellom regnskapsmessige og skattemessige verdier, samt ligningsmessig underskudd til fremføring ved utgangen av regnskapsåret. Skatteøkende og skattereduserende midlertidige forskjeller som reverserer eller kan reversere i samme periode er utlignet og nettoført. Netto utsatt skattefordel balanseføres i den grad det er sannsynlig at denne kan bli nyttiggjort.



Fajoma Consulting AS

Org.nr: 993 490 431

Noter til regnskapet for 2022

Note 2 - Lønnskostnader, antall ansatte og lån til ansatte

Lønnskostnader	2022	2021
Lønninger	10 080	110 880
Arbeidsgiveravgift	21 222	35 435
Andre ytelser	398	100
Sum	<u>31 700</u>	<u>146 415</u>

Antall årsverk 0,5

Selskapet har i regnskapsåret sysselsatt totalt 2 ansatte.

Det er ikke utbetalt styrehonorar i 2022.

Styrets leder har ytt lån til selskapet pålydende kr 32.735. Beløpet er ikke renteberegnet.

Selskapet er ikke pliktig til å ha tjenestepensjonsordning etter lov om obligatorisk tjenestepensjon, og slik ordning er ikke etablert.

Selskapet har fravalgt revisjon og har derfor ingen kostnader knyttet til dette.

Note 3 - Varige driftsmidler

	Tomt og eiendom	Kunst	Biler	Sum
Anskaffelseskost 01.01.	5 389 685	30 000	619 000	6 038 685
Anskaffelseskost 31.12.	<u>5 389 685</u>	<u>30 000</u>	<u>619 000</u>	<u>6 038 685</u>
Akk.avskrivning 31.12.	0	0	-128 958	-128 958
Balanseført pr. 31.12.	<u>5 389 685</u>	<u>30 000</u>	<u>490 042</u>	<u>5 909 727</u>
Årets avskrivninger	0	0	-61 900	-61 900
Økonomisk levetid			10 år	
Avskrivningsplan			lineær	



Fajoma Consulting AS

Org.nr: 993 490 431

Noter til regnskapet for 2022

Note 4 - Skatt

<i>Beregning av årets skattegrunnlag:</i>	2022	2021
Resultat før skattekostnad	1 874 036	186 270
Permanente forskjeller	233 957	0
Verdireduksjon finansielle instr. vurdert til virkelig verdi	0	28 459
Regnskapsmessig tap realisasjon av aksjer og andre finansielle instrumenter	116	445 032
Skattepliktig utbytte på aksjer mv. (inkl.sktl. § 16-30. 5.ledd)	0	1 594
3% av skattefrie inntekter etter fritaksmetoden	2 514	3 418
Tilbakeføring av inntektsført utbytte	-83 803	-115 520
Verdiøkning finansielle instrumenter vurdert til virkelig verdi	-1 705 084	-500 515
Regnskapsmessig gev. realisasjon av aksjer og andre finansielle instrumenter	-244 996	-194 098
Fradragsberettiget tap fra RF-1359	0	-62 458
Endring i midlertidige forskjeller	-16 622	-36 252
Alminnelig inntekt	60 118	-244 070
Anvendt fremførbart underskudd	-60 118	0
Årets skattegrunnlag	<u>0</u>	<u>-244 070</u>
 <i>Oversikt over midlertidige forskjeller</i>	 2022	 2021
Driftsmidler	175 954	159 332
Sum	<u>175 954</u>	<u>159 332</u>
Akkumulert fremførbart underskudd før konsernbidrag	<u>-183 952</u>	<u>-244 070</u>
Netto midlertidige forskjeller pr 31.12	<u>-7 998</u>	<u>-84 738</u>
 Utsatt skattefordel / utsatt skatt (22%)	 -1 760	 -18 642

Selskapet har besluttet å ikke bokføre utsatt skattefordel.



Fajoma Consulting AS

Org.nr: 993 490 431

Noter til regnskapet for 2022

Note 5 - Markedsbaserte aksjer innenfor fritaksmodellen

Selskap	Anskaff.kost	Markedsverdi
Norwegian Energy Comp. ASA (8.954 aksjer)	1 612 590	3 543 545
Clarkson Plc	521 985	1 052 289
Scana ASA (Incus Inv. ASA)	120 500	125 760
Vistin Pharma ASA	138 975	100 800
Tekna Holding AS	3 006	968
Sum	<u>2 397 056</u>	<u>4 823 362</u>

Markedsbaserte aksjer innenfor fritaksmodellen vurderes til markedsverdi ettersom de inngår i en handelsportefølje.

Akkumulert verdiendring er positiv med kr. 731.495.

Note 6 - Markedsbaserte aksjer utenfor fritaksmodellen

Selskap	Anskaff.kost	Markedsverdi
Pratexo Inc.	500 616	500 616
Nordic American Tankers Ltd (3.727 aksjer)	50 636	110 949
Cool Company Ltd	142 600	112 200
Seadrill	150 140	137 019
Sum	<u>843 992</u>	<u>860 784</u>

Markedsbaserte aksjer utenfor fritaksmodellen vurderes til lavest av anskaffelseskost og virkelig verdi.

Note 7 - Anleggsaksjer

Selskap	Anskaff.kost
Sonitor Technologies AS	241 850
TP Biogas AS	250 000
Unzwa Safaris Norge AS	123 950
Feddie Destillery AS	70 000
Flyco AS	20 400
Recreate AS	97 995
Heroic Group AS	125 000
Sum	<u>929 195</u>

Aksjene vurderes til anskaffelseskost.

Note 8 - Bankinnskudd

Selskapets bundne bankinnskudd utgjør kr. 323 pr 31.12.22, hvilket er tilstrekkelig til å dekke skyldig skattetrekk som pr. samme tidspunkt var kr. 0.



Fajoma Consulting AS

Org.nr: 993 490 431

Noter til regnskapet for 2022

Note 9 - Fordringer og gjeld

<i>Kundefordringer</i>	2022	2021
Ordinære kundefordringer	0	241 250
<i>Gjeld til kredittinstitusjoner</i>		
DNB Bank ASA (Lofoten)	3 700 000	3 700 000
Volvo Car Finans Norge AS	354 930	391 896
Sum	<u>4 054 930</u>	<u>4 091 896</u>
<i>Kortsiktig gjeld</i>		
Lån Artic	0	422 002
Kreditt DNB	-452 911	0
Sum	<u>-452 911</u>	<u>422 002</u>

Lån Lofoten er sikret med pant i tomt, gnr 104, bnr 185 i Sandefjord kommune med inntil kr. 1 150 000.

Tomtens bokførte verdi er pr 31.12.21 kr. 1 391 135.

Lån Lofoten er sikret med pant i eiendom, gnr. 54, bnr. 35 i Vågan kommune med inntil kr. 3 900 000.

Eiendommens bokførte verdi er pr. 31.12.21 kr. 3 998 550.

Lånet er avdragsfritt inntil 1. kvartal 2024.

Note 10 - Egenkapital

	Aksjekapital	Overkurs	Annen egenkapital	Sum
Egenkapital 01.01.2022	100 000	1 000	7 717 187	7 818 187
Årsresultat	0	0	1 178 701	1 178 701
Tilleggsutbytte i løpet av året	0	0	-48 000	-48 000
Egenkapital 31.12.2022	<u>100 000</u>	<u>1 000</u>	<u>8 847 888</u>	<u>8 948 888</u>

Note 11 - Aksjekapital og aksjonærinformasjon

Aksjekapitalen består av:

	Antall	Pålydende	Balanseført
Ordinære aksjer	100	1 000	100 000

Oversikt over aksjonærene i selskapet pr. 31.12:

	Ordinære aksjer	Eierandel
Marianne Lie	52	52 %
Hans Joachim Harg	24	24 %
Fanny Marie Harg	24	24 %
Sum	<u>100</u>	<u>100 %</u>



Fajoma Consulting AS

Org.nr: 993 490 431

Noter til regnskapet for 2022



Fajoma Consulting AS

Org.nr: 993 490 431

 BankID Signing
Hans Joachim Harg
2023-06-29

 BankID Signing
Marianne Lie
2023-06-29

 BankID Signing
Fanny Marie Harg
2023-06-29


Årsrapport for 2022

- Årsregnskap
- Resultatregnskap
- Balanse
- Noter




Fajoma Consulting AS

Org.nr: 993 490 431

 BankID Signing
Hans Joachim Harg
2023-06-29

 BankID Signing
Marianne Lie
2023-06-29

 BankID Signing
Fanny Marie Harg
2023-06-29


Resultatregnskap

	Note	2022	2021
Driftsinntekter			
Salgsinntekt		463 000	402 888
Annen driftsinntekt		241 057	153 455
Sum driftsinntekter		<u>704 057</u>	<u>556 343</u>
Driftskostnader			
Lønnskostnad	2	31 700	146 415
Avskrivning	3	61 900	61 900
Annen driftskostnad	2	588 752	298 905
Sum driftskostnader		<u>682 352</u>	<u>507 220</u>
Driftsresultat		<u>21 705</u>	<u>49 123</u>
Finansinntekter og finanskostnader			
Annen finansinntekt		328 918	309 962
Verdiendr. finansielle instrumenter, virkelig verdi		1 705 084	472 056
Annen finanskostnad		877 006	644 871
Netto finansposter		<u>1 156 996</u>	<u>137 147</u>
Ordinært resultat før skattekostnad		<u>1 178 701</u>	<u>186 270</u>
Årsresultat		<u>1 178 701</u>	<u>186 270</u>
Overføringer og disponeringer			
Overføringer annen egenkapital	10	<u>1 178 701</u>	<u>186 270</u>




Fajoma Consulting AS

Org.nr: 993 490 431

 BankID Signing
Hans Joachim Harg
2023-06-29

 BankID Signing
Marianne Lie
2023-06-29

 BankID Signing
Fanny Marie Harg
2023-06-29


Balanse pr. 31. desember

	Note	2022	2021
Anleggsmidler			
<i>Varige driftsmidler</i>			
Tomter, bygninger og annen fast eiendom	3	5 389 685	5 389 685
Driftsløsøre, inventar, verktøy, kontormaskiner ol	3	520 042	581 942
Sum varige driftsmidler		<u>5 909 727</u>	<u>5 971 627</u>
<i>Finansielle anleggsmidler</i>			
Investeringer i aksjer og andeler	5, 6, 7	929 194	1 401 535
Sum finansielle anleggsmidler		<u>929 194</u>	<u>1 401 535</u>
Sum anleggsmidler		<u>6 838 921</u>	<u>7 373 162</u>
Omløpsmidler			
<i>Fordringer</i>			
Kundefordringer	9	238 000	241 250
Andre fordringer		438 605	676 020
Sum fordringer		<u>676 605</u>	<u>917 270</u>
<i>Investeringer</i>			
Markedsbaserte aksjer	5, 6, 7	5 684 146	4 289 672
Sum investeringer		<u>5 684 146</u>	<u>4 289 672</u>
Bankinnskudd, kontanter og lignende	8	515 006	107 938
Sum omløpsmidler		<u>6 875 757</u>	<u>5 314 880</u>
Sum eiendeler		<u>13 714 678</u>	<u>12 688 042</u>




Fajoma Consulting AS

Org.nr: 993 490 431

 BankID Signing
Hans Joachim Harg
2023-06-29

 BankID Signing
Marianne Lie
2023-06-29

 BankID Signing
Fanny Marie Harg
2023-06-29

Balanse pr. 31. desember

	Note	2022	2021
Egenkapital			
<i>Innskutt egenkapital</i>			
Aksjekapital	10, 11	100 000	100 000
Overkurs	10	1 000	1 000
Sum innskutt egenkapital		<u>101 000</u>	<u>101 000</u>
<i>Opptjent egenkapital</i>			
Annen egenkapital	10	<u>8 847 885</u>	<u>7 717 184</u>
Sum opptjent egenkapital		<u>8 847 885</u>	<u>7 717 184</u>
Sum egenkapital		<u>8 948 885</u>	<u>7 818 184</u>
Gjeld			
<i>Annen langsiktig gjeld</i>			
Gjeld til kredittinstitusjoner	9	<u>4 054 930</u>	<u>4 091 896</u>
Sum annen langsiktig gjeld		<u>4 054 930</u>	<u>4 091 896</u>
<i>Kortsiktig gjeld</i>			
Gjeld til kredittinstitusjoner	9	452 911	422 002
Leverandørgjeld		8 613	7 432
Skyldige offentlige avgifter	8	-7 426	54 521
Annen kortsiktig gjeld	2	<u>256 765</u>	<u>294 007</u>
Sum kortsiktig gjeld		<u>710 863</u>	<u>777 962</u>
Sum gjeld		<u>4 765 793</u>	<u>4 869 858</u>
Sum egenkapital og gjeld		<u>13 714 678</u>	<u>12 688 042</u>

Siggerud, 29. juni 2023

Hans Joachim Harg
styremedlem


Fanny Marie Harg
styremedlem

Marianne Lie
daglig leder, styreleder




Fajoma Consulting AS

Org.nr: 993 490 431

 BankID Signing
Hans Joachim Harg
2023-06-29

 BankID Signing
Marianne Lie
2023-06-29

 BankID Signing
Fanny Marie Harg
2023-06-29

Noter til regnskapet for 2022

Note 1 - Regnskapsprinsipper

Årsregnskapet er satt opp i samsvar med regnskapslovens bestemmelser og god regnskapsskikk for små foretak.

Salgsinntekter

Inntekter fra salg av varer resultatføres når levering har funnet sted og det vesentligste av risiko og avkastning er overført.

Inntekter fra salg av tjenester og langsiktige tilvirkingsprosjekter resultatføres i takt med prosjektets fullføringsgrad, når utfallet av transaksjonen kan estimeres på en pålitelig måte. Fremdriften måles som påløpte timer i forhold til totalt estimerte timer. Når transaksjonens utfall ikke kan estimeres pålitelig, vil kun inntekter tilsvarende påløpte prosjektkostnader inntektsføres. I den perioden det blir identifisert at et prosjekt vil gi et negativt resultat, vil det estimerte tapet på kontrakten bli resultatført i sin helhet.

Klassifisering og vurdering av balanseposter

Omløpsmidler og kortsiktig gjeld omfatter poster som forfaller til betaling innen ett år etter balansedagen, samt poster som knytter seg til varekretsløpet. Øvrige poster er klassifisert som anleggsmiddel/langsiktig gjeld.

Omløpsmidler vurderes til laveste av anskaffelseskost og virkelig verdi. Kortsiktig gjeld balanseføres til nominelt beløp på etableringstidspunktet.

Anleggsmidler vurderes til anskaffelseskost, men nedskrives til virkelig verdi ved verdifall som ikke forventes å være forbigående. Anleggsmidler med begrenset økonomisk levetid avskrives planmessig. Langsiktig gjeld balanseføres til nominelt beløp på etableringstidspunktet.

Fordringer

Kundefordringer og andre fordringer er oppført i balansen til pålydende etter fradrag for avsetning til forventet tap. Avsetning til tap gjøres på grunnlag av individuelle vurderinger av de enkelte fordringene. I tillegg gjøres det for øvrige kundefordringer en uspesifisert avsetning for å dekke antatt tap.

Kortsiktige plasseringer

Kortsiktige plasseringer (aksjer og andeler vurdert som omløpsmidler) vurderes til laveste av anskaffelseskost og virkelig verdi på balansedagen. Mottatt utbytte og andre utdelinger fra selskapene inntektsføres som annen finansinntekt.

Varige driftsmidler

Varige driftsmidler balanseføres og avskrives lineært over driftsmidlets forventede levetid. Vesentlige driftsmidler som består av betydelige komponenter med ulik levetid er dekomponert med ulik avskrivningstid for de ulike komponentene. Direkte vedlikehold av driftsmidler kostnadsføres løpende under driftskostnader, mens påkostninger eller forbedringer tillegges driftsmidlets kostpris og avskrives i takt med driftsmidlet. Dersom gjenvinnbart beløp av driftsmiddelet er lavere enn balanseført verdi foretas nedskrivning til gjenvinnbart beløp. Gjenvinnbart beløp er det høyeste av netto salgsverdi og verdi i bruk. Verdi i bruk er nåverdien av de fremtidige kontantstrømmene som eiendelen forventes å generere.

Skatter

Skattekostnaden i resultatregnskapet omfatter både periodens betalbare skatt og endring i utsatt skatt. Utsatt skatt er beregnet med 22% på grunnlag av de midlertidige forskjeller som eksisterer mellom regnskapsmessige og skattemessige verdier, samt ligningsmessig underskudd til fremføring ved utgangen av regnskapsåret. Skatteøkende og skattereduserende midlertidige forskjeller som reverserer eller kan reversere i samme periode er utlignet og nettoført. Netto utsatt skattefordel balanseføres i den grad det er sannsynlig at denne kan bli nyttiggjort.



Fajoma Consulting AS

Org.nr: 993 490 431



Noter til regnskapet for 2022

Note 2 - Lønnskostnader, antall ansatte og lån til ansatte

Lønnskostnader	2022	2021
Lønninger	10 080	110 880
Arbeidsgiveravgift	21 222	35 435
Andre ytelser	398	100
Sum	<u>31 700</u>	<u>146 415</u>

Antall årsverk 0,5

Selskapet har i regnskapsåret sysselsatt totalt 2 ansatte.

Det er ikke utbetalt styrehonorar i 2022.

Styrets leder har ytt lån til selskapet pålydende kr 32.735. Beløpet er ikke renteberegnet.

Selskapet er ikke pliktig til å ha tjenstepensjonsordning etter lov om obligatorisk tjenstepensjon, og slik ordning er ikke etablert.

Selskapet har fravalgt revisjon og har derfor ingen kostnader knyttet til dette.

Note 3 - Varige driftsmidler

	Tomt og eiendom	Kunst	Biler	Sum
Anskaffelseskost 01.01.	5 389 685	30 000	619 000	6 038 685
Anskaffelseskost 31.12.	<u>5 389 685</u>	<u>30 000</u>	<u>619 000</u>	<u>6 038 685</u>
Akk.avskrivning 31.12.	0	0	-128 958	-128 958
Balanseført pr. 31.12.	<u>5 389 685</u>	<u>30 000</u>	<u>490 042</u>	<u>5 909 727</u>
Årets avskrivninger	0	0	-61 900	-61 900
Økonomisk levetid			10 år	
Avskrivningsplan			lineær	



Fajoma Consulting AS

Org.nr: 993 490 431



Noter til regnskapet for 2022

Note 4 - Skatt

<i>Beregning av årets skattegrunnlag:</i>	2022	2021
Resultat før skattekostnad	1 874 036	186 270
Permanente forskjeller	233 957	0
Verdireduksjon finansielle instr. vurdert til virkelig verdi	0	28 459
Regnskapsmessig tap realisasjon av aksjer og andre finansielle instrumenter	116	445 032
Skattepliktig utbytte på aksjer mv. (inkl.sktl. § 16-30. 5.ledd)	0	1 594
3% av skattefrie inntekter etter fritaksmetoden	2 514	3 418
Tilbakeføring av inntektsført utbytte	-83 803	-115 520
Verdiøkning finansielle instrumenter vurdert til virkelig verdi	-1 705 084	-500 515
Regnskapsmessig gev. realisasjon av aksjer og andre finansielle instrumenter	-244 996	-194 098
Fradragsberettiget tap fra RF-1359	0	-62 458
Endring i midlertidige forskjeller	-16 622	-36 252
Alminnelig inntekt	60 118	-244 070
Anvendt fremførbart underskudd	-60 118	0
Årets skattegrunnlag	<u>0</u>	<u>-244 070</u>
 <i>Oversikt over midlertidige forskjeller</i>	 2022	 2021
Driftsmidler	175 954	159 332
Sum	<u>175 954</u>	<u>159 332</u>
Akkumulert fremførbart underskudd før konsernbidrag	<u>-183 952</u>	<u>-244 070</u>
Netto midlertidige forskjeller pr 31.12	<u>-7 998</u>	<u>-84 738</u>
 Utsatt skattefordel / utsatt skatt (22%)	 -1 760	 -18 642

Selskapet har besluttet å ikke bokføre utsatt skattefordel.



Fajoma Consulting AS

Org.nr: 993 490 431

BankID Signing
Hans Joachim Harg
2023-06-29

BankID Signing
Marianne Lie
2023-06-29

BankID Signing
Fanny Marie Harg
2023-06-29

Noter til regnskapet for 2022

Note 5 - Markedsbaserte aksjer innenfor fritaksmodellen

Selskap	Anskaff.kost	Markedsverdi
Norwegian Energy Comp. ASA (8.954 aksjer)	1 612 590	3 543 545
Clarkson Plc	521 985	1 052 289
Scana ASA (Incus Inv. ASA)	120 500	125 760
Vistin Pharma ASA	138 975	100 800
Tekna Holding AS	3 006	968
Sum	<u>2 397 056</u>	<u>4 823 362</u>

Markedsbaserte aksjer innenfor fritaksmodellen vurderes til markedsverdi ettersom de inngår i en handelsportefølje.

Akkumulert verdiendring er positiv med kr. 731.495.

Note 6 - Markedsbaserte aksjer utenfor fritaksmodellen

Selskap	Anskaff.kost	Markedsverdi
Pratexo Inc.	500 616	500 616
Nordic American Tankers Ltd (3.727 aksjer)	50 636	110 949
Cool Company Ltd	142 600	112 200
Seadrill	150 140	137 019
Sum	<u>843 992</u>	<u>860 784</u>

Markedsbaserte aksjer utenfor fritaksmodellen vurderes til lavest av anskaffelseskost og virkelig verdi.

Note 7 - Anleggsaksjer

Selskap	Anskaff.kost
Sonitor Technologies AS	241 850
TP Biogas AS	250 000
Unzwa Safaris Norge AS	123 950
Feddie Destillery AS	70 000
Flyco AS	20 400
Recreate AS	97 995
Heroic Group AS	125 000
Sum	<u>929 195</u>

Aksjene vurderes til anskaffelseskost.

Note 8 - Bankinnskudd

Selskapets bundne bankinnskudd utgjør kr. 323 pr 31.12.22, hvilket er tilstrekkelig til å dekke skyldig skattetrekk som pr. samme tidspunkt var kr. 0.



Fajoma Consulting AS

Org.nr: 993 490 431

BankID Signing
Hans Joachim Harg
2023-06-29

BankID Signing
Marianne Lie
2023-06-29

BankID Signing
Fanny Marie Harg
2023-06-29

Noter til regnskapet for 2022

Note 9 - Fordringer og gjeld

	2022	2021
<i>Kundefordringer</i>		
Ordinære kundefordringer	0	241 250
<i>Gjeld til kredittinstitusjoner</i>		
DNB Bank ASA (Lofoten)	3 700 000	3 700 000
Volvo Car Finans Norge AS	354 930	391 896
Sum	<u>4 054 930</u>	<u>4 091 896</u>
<i>Kortsiktig gjeld</i>		
Lån Artic	0	422 002
Kreditt DNB	-452 911	0
Sum	<u>-452 911</u>	<u>422 002</u>

Lån Lofoten er sikret med pant i tomt, gnr 104, bnr 185 i Sandefjord kommune med inntil kr. 1 150 000. Tomtens bokførte verdi er pr 31.12.21 kr. 1 391 135.

Lån Lofoten er sikret med pant i eiendom, gnr. 54, bnr. 35 i Vågan kommune med inntil kr. 3 900 000.

Eiendommens bokførte verdi er pr. 31.12.21 kr. 3 998 550.

Lånet er avdragsfritt inntil 1. kvartal 2024.

Note 10 - Egenkapital

	Aksjekapital	Overkurs	Annen egenkapital	Sum
Egenkapital 01.01.2022	100 000	1 000	7 717 187	7 818 187
Årsresultat	0	0	1 178 701	1 178 701
Tilleggsutbytte i løpet av året	0	0	-48 000	-48 000
Egenkapital 31.12.2022	<u>100 000</u>	<u>1 000</u>	<u>8 847 888</u>	<u>8 948 888</u>

Note 11 - Aksjekapital og aksjonærinformasjon

Aksjekapitalen består av:

	Antall	Pålydende	Balanseført
Ordinære aksjer	100	1 000	100 000

Oversikt over aksjonærene i selskapet pr. 31.12:

	Ordinære aksjer	Eierandel
Marianne Lie	52	52 %
Hans Joachim Harg	24	24 %
Fanny Marie Harg	24	24 %
Sum	<u>100</u>	<u>100 %</u>