



## ÅRSREGNSKAPET FOR REGNSKAPSÅRET 2019 - GENERELL INFORMASJON

### Enheten

Organisasjonsnummer: 914 199 883  
Organisasjonsform: Aksjeselskap  
Foretaksnavn: AS KOLSTIEN 2  
Forretningsadresse: Nattlandsveien 104  
5094 BERGEN

### Regnskapsår

Årsregnskapets periode: 01.01.2019 - 31.12.2019

### Konsern

Morselskap i konsern: Ja  
Konsernregnskap lagt ved: Nei

### Regnskapsregler

Regler for små foretak benyttet: Ja  
Benyttet ved utarbeidelsen av årsregnskapet til selskapet: Regnskapslovens alminnelige regler

### Årsregnskapet fastsatt av kompetent organ

Bekreftet av representant for selskapet: Ymer Torodd Sletten  
Dato for fastsettelse av årsregnskapet: 01.09.2020

### Grunnlag for avgivelse

År 2019: Årsregnskapet er elektronisk innlevert  
År 2018: Tall er hentet fra elektronisk innlevert årsregnskap fra 2019

*Det er ikke krav til at årsregnskapet m.v. som sendes til Regnskapsregisteret er undertegnet. Kontrollen på at dette er utført ligger hos revisor/enhetens øverste organ. Sikkerheten ivaretas ved at innsender har rolle/rettighet for innsending av årsregnskapet via Altinn, og ved at det bekreftes at årsregnskapet er fastsatt av kompetent organ.*

Brønnøysundregistrene, 19.08.2021



### Resultatregnskap

Beløp i: NOK	Note	2019	2018
<b>RESULTATREGNSKAP</b>			
<b>Inntekter</b>			
Annen driftsinntekt		2 677 262	2 395 608
<b>Sum inntekter</b>		<b>2 677 262</b>	<b>2 395 608</b>
<b>Kostnader</b>			
Varekostnad		16 266	3 179
Lønnskostnad	1	1 612 828	1 578 681
Avskrivning av driftsmidler	3	466 662	346 314
Annen driftskostnad	1	1 087 123	848 780
<b>Sum kostnader</b>		<b>3 182 878</b>	<b>2 776 955</b>
<b>Driftsresultat</b>		<b>-505 617</b>	<b>-381 346</b>
<b>Finansinntekter og finanskostnader</b>			
Inntekt på investering i datterselskap			152 141
Annen renteinntekt		801	451
Annen finansinntekt		250 000	200 134
<b>Sum finansinntekter</b>		<b>250 801</b>	<b>352 726</b>
Annen rentekostnad		111 914	117 005
<b>Sum finanskostnader</b>		<b>111 914</b>	<b>117 005</b>
<b>Netto finans</b>		<b>138 887</b>	<b>235 721</b>
<b>Ordinært resultat før skattekostnad</b>		<b>-366 730</b>	<b>-145 626</b>
Skattekostnad på ordinært resultat	2	-40 554	-79 958
<b>Ordinært resultat etter skattekostnad</b>		<b>-326 176</b>	<b>-65 668</b>
<b>Årsresultat</b>		<b>-326 176</b>	<b>-65 668</b>
<b>Årsresultat etter minoritetsinteresser</b>		<b>-326 176</b>	<b>-65 668</b>
<b>Totalresultat</b>		<b>-326 176</b>	<b>-65 668</b>
<b>Overføringer og disponeringer</b>			



## Resultatregnskap

<b>Beløp i: NOK</b>	<b>Note</b>	<b>2019</b>	<b>2018</b>
Utbytte	8, 8, 8		
Konsernbidrag	8, 8		
Udekket tap	8, 8		
Avsatt til annen egenkapital	8		
Overført fra annen egenkapital	8	-326 176	-65 668
<b>Sum overføringer og disponeringer</b>		<b>-326 176</b>	<b>-65 668</b>



## Balanse

Beløp i: NOK	Note	2019	2018
<b>BALANSE - EIENDELER</b>			
<b>Anleggsmidler</b>			
<b>Immaterielle eiendeler</b>			
Utsatt skattefordel	2		
<b>Varige driftsmidler</b>			
Tomter, bygninger o.a. fast eiendom	3, 5	4 671 181	3 493 171
Maskiner og anlegg	3		
Skip og flytende installasjoner	3, 5		
Driftsløsøre, inventar o.a. utstyr	3	1 183 074	739 486
<b>Sum varige driftsmidler</b>		<b>5 854 255</b>	<b>4 232 657</b>
<b>Finansielle anleggsmidler</b>			
Investering i datterselskap	4	13 309 000	13 309 000
Investering i annet foretak i samme konsern	4		
Lån til foretak i samme konsern	9		
Investeringer i tilknyttet selskap	4	50 310	50 310
Lån til tilknyttet selskap og felles kontrollert virksomhet	9		
<b>Sum finansielle anleggsmidler</b>		<b>13 359 310</b>	<b>13 359 310</b>
<b>Sum anleggsmidler</b>		<b>19 213 565</b>	<b>17 591 967</b>
<b>Omløpsmidler</b>			
<b>Varer</b>			
Lager av varer og annen beholdning	5		
<b>Fordringer</b>			
Kundefordringer		435 366	417 259
Andre kortsiktige fordringer	9	1 168 174	1 159 857
<b>Sum fordringer</b>		<b>1 603 540</b>	<b>1 577 116</b>
<b>Bankinnskudd, kontanter og lignende</b>			
Bankinnskudd, kontanter o.l.	6	90 847	190 247
<b>Sum bankinnskudd, kontanter og lignende</b>		<b>90 847</b>	<b>190 247</b>
<b>Sum omløpsmidler</b>		<b>1 694 388</b>	<b>1 767 363</b>



## Balanse

Beløp i: NOK	Note	2019	2018
<b>SUM EIENDELER</b>		<b>20 907 953</b>	<b>19 359 330</b>
<b>BALANSE - EGENKAPITAL OG GJELD</b>			
<b>Egenkapital</b>			
<b>Innskutt egenkapital</b>			
Aksjekapital	7, 8	150 000	150 000
Overkurs	8	553 792	553 792
<b>Sum innskutt egenkapital</b>		<b>703 792</b>	<b>703 792</b>
<b>Opptjent egenkapital</b>			
Annen egenkapital	8	1 352 010	1 678 185
<b>Sum opptjent egenkapital</b>		<b>1 352 010</b>	<b>1 678 185</b>
<b>Sum egenkapital</b>		<b>2 055 802</b>	<b>2 381 977</b>
<b>Gjeld</b>			
<b>Langsiktig gjeld</b>			
Utsatt skatt	2		40 554
<b>Sum avsetninger for forpliktelser</b>			<b>40 554</b>
<b>Annen langsiktig gjeld</b>			
Gjeld til kredittinstitusjoner	5	3 833 331	4 083 331
Øvrig langsiktig gjeld	5, 9	13 826 176	12 001 176
<b>Sum annen langsiktig gjeld</b>		<b>17 659 507</b>	<b>16 084 507</b>
<b>Sum langsiktig gjeld</b>		<b>17 659 507</b>	<b>16 125 061</b>
<b>Kortsiktig gjeld</b>			
Gjeld til kredittinstitusjoner	5		
Leverandørgjeld		75 062	156 542
Betalbar skatt	2		
Skyldig offentlige avgifter		206 564	243 555
Utbytte	8		
Kortsiktig konserngjeld	9		
Annen kortsiktig gjeld		911 018	452 194
<b>Sum kortsiktig gjeld</b>		<b>1 192 644</b>	<b>852 292</b>



## Balanse

<b>Beløp i: NOK</b>	<b>Note</b>	<b>2019</b>	<b>2018</b>
Sum gjeld		18 852 151	16 977 353
<b>SUM EGENKAPITAL OG GJELD</b>		<b>20 907 953</b>	<b>19 359 330</b>



## Årsregnskap 2019 AS Kolstien 2

---

Organisasjonsnr: 914 199 883



## Resultatregnskap

### AS Kolstien 2

Driftsinntekter og driftskostnader	Note	2019	2018
Annen driftsinntekt		2 677 262	2 395 608
<b>Sum driftsinntekter</b>		<b>2 677 262</b>	<b>2 395 608</b>
Varekostnad		16 266	3 179
Lønnskostnad	1	1 612 828	1 578 681
Avskrivning av driftsmidler	3	466 662	346 314
Annen driftskostnad	1	1 087 123	848 780
<b>Sum driftskostnader</b>		<b>3 182 878</b>	<b>2 776 955</b>
<b>Driftsresultat</b>		<b>-505 617</b>	<b>-381 346</b>
<b>Finansinntekter og finanskostnader</b>			
Inntekt på investering i datterselskap		0	152 141
Annen renteinntekt		801	451
Annen finansinntekt		250 000	200 134
Annen rentekostnad		111 914	117 005
<b>Resultat av finansposter</b>		<b>138 887</b>	<b>235 721</b>
<b>Ordinært resultat før skattekostnad</b>		<b>-366 730</b>	<b>-145 626</b>
Skattekostnad på ordinært resultat	2	-40 554	-79 958
<b>Årsresultat</b>		<b>-326 176</b>	<b>-65 668</b>
<b>Overføringer</b>			
Overført fra annen egenkapital	8	326 176	65 668
<b>Sum overføringer</b>		<b>-326 176</b>	<b>-65 668</b>



**Balanse**  
**AS Kolstien 2**


Eiendeler	Note	2019	2018
<b>Anleggsmidler</b>			
<i>Varige driftsmidler</i>			
Tomter, bygninger o.a. fast eiendom	3, 5	4 671 181	3 493 171
Driftsløsøre, inventar o.a. utstyr	3	1 183 074	739 486
<b>Sum varige driftsmidler</b>		<b>5 854 255</b>	<b>4 232 657</b>
<i>Finansielle anleggsmidler</i>			
Investeringer i datterselskap	4	13 309 000	13 309 000
Investeringer i tilknyttet selskap	4	50 310	50 310
<b>Sum finansielle anleggsmidler</b>		<b>13 359 310</b>	<b>13 359 310</b>
<b>Sum anleggsmidler</b>		<b>19 213 565</b>	<b>17 591 967</b>
<b>Omløpsmidler</b>			
<i>Fordringer</i>			
Kundefordringer		435 366	417 259
Andre kortsiktige fordringer	9	1 168 174	1 159 857
<b>Sum fordringer</b>		<b>1 603 540</b>	<b>1 577 116</b>
<i>Bankinnskudd, kontanter o.l</i>			
Bankinnskudd, kontanter o.l.	6	90 847	190 247
<b>Sum omløpsmidler</b>		<b>1 694 388</b>	<b>1 767 363</b>
<b>Sum eiendeler</b>		<b>20 907 953</b>	<b>19 359 330</b>



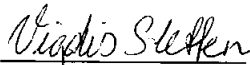
## Balanse


### AS Kolstien 2

Egenkapital og gjeld	Note	2019	2018
<b>Egenkapital</b>			
<i>Innskutt egenkapital</i>			
Aksjekapital	7, 8	150 000	150 000
Annen innskutt egenkapital	8	553 792	553 792
<b>Sum innskutt egenkapital</b>		<b>703 792</b>	<b>703 792</b>
<i>Opptjent egenkapital</i>			
Annen egenkapital	8	1 352 010	1 678 185
<b>Sum opptjent egenkapital</b>		<b>1 352 010</b>	<b>1 678 185</b>
<b>Sum egenkapital</b>		<b>2 055 802</b>	<b>2 381 977</b>
<b>Gjeld</b>			
<i>Avsetning for forpliktelser</i>			
Utsatt skatt	2	0	40 554
<b>Sum avsetning for forpliktelser</b>		<b>0</b>	<b>40 554</b>
<i>Annen langsiktig gjeld</i>			
Gjeld til kredittinstitusjoner	5	3 833 331	4 083 331
Øvrig langsiktig gjeld	5, 9	13 826 176	12 001 176
<b>Sum annen langsiktig gjeld</b>		<b>17 659 507</b>	<b>16 084 507</b>
<i>Kortsiktig gjeld</i>			
Leverandørgjeld		75 062	156 542
Skyldig offentlige avgifter		206 564	243 555
Annen kortsiktig gjeld		911 018	452 194
<b>Sum kortsiktig gjeld</b>		<b>1 192 644</b>	<b>852 292</b>
<b>Sum gjeld</b>		<b>18 852 151</b>	<b>16 977 353</b>
<b>Sum egenkapital og gjeld</b>		<b>20 907 953</b>	<b>19 359 330</b>

  
Ymer Torodd Sletten  
Styrets leder

Bergen, 27/8 2020  
Styret i AS Kolstien 2

  
Vigdis Sletten  
Styremedlem

  
Vibecke Sletten Nygård  
Styremedlem/daglig leder



## Noter til regnskapet 2019

### Regnskapsprinsipper

Årsregnskapet er utarbeidet i samsvar med regnskapsloven og god regnskapsskikk for små foretak. Regnskapsprinsippene er beskrevet nedenfor.

### Driftsinntekter og kostnader

Leieinntektene inntektsføres etter hvert som de opptjenes. Salg av tjenester inntektsføres etter hvert som tjenestene utføres.

Kostnader medtas etter sammenstillingsprinsippet, dvs. at kostnader medtas i samme periode som tilhørende inntekter inntektsføres.

### Vurdering og klassifisering av balanseposter generelt

Eiendeler bestemt til varig eie eller bruk er klassifisert som anleggsmidler. Andre eiendeler er klassifisert som omløpsmidler. Fordringer som skal tilbakebetales innen ett år og fordringer knyttet til varekretsløpet er klassifisert som omløpsmidler. Ved klassifisering av kortsiktig og langsiktig gjeld er tilsvarende kriterier lagt til grunn.

Anleggsmidler vurderes til anskaffelseskost. Anleggsmidler som har begrenset økonomisk levetid, skal avskrives etter en fornuftig avskrivningsplan. Anleggsmidler skal nedskrives til virkelig verdi ved verdifall som forventes å ikke være forbigående. Nedskrivningen skal reverseres i den utstrekning grunnlaget for nedskrivningen ikke lenger er tilstede.

Omløpsmidler vurderes til laveste av anskaffelseskost og virkelig verdi.

Gjeld vurderes til nominelt mottatt beløp på etableringstidspunktet.

### Aksjer i datterselskap

Investeringer i datterselskap er vurdert etter kostmetoden. I samsvar med regnskapslovens bestemmelser for små foretak har selskapet valgt å ikke utarbeide konsernregnskap.

### Aksjer og andeler i andre foretak

Langsiktige plasseringer i aksjer og andeler vurderes etter den generelle vurderingsregel for anleggsmidler i regnskapsloven § 5-3.

I samsvar med god regnskapsskikk for små foretak vurderes kortsiktige investeringer etter den generelle vurderingsregel for omløpsmidler i regnskapslovens § 5-2.

### Fordringer

Kundefordringer og andre fordringer vurderes til pålydende etter fradrag for avsetning til forventet tap. Avsetning til tap gjøres på grunnlag av en individuell vurdering av de enkelte fordringer.

### Skatt

Skattekostnaden i resultatregnskapet omfatter både periodens betalbare skatt og endring i utsatt skatt. Utsatt skatt er beregnet med 22 % i 2019 og 22 % i 2018 av netto midlertidige forskjeller mellom regnskapsmessige og skattemessige verdier, samt øvrige skatteposisjoner. Skatteøkende og skattereduserende midlertidige forskjeller som reverserer eller kan reversere i samme periode er utlignet og nettoført. Netto utsatt skattefordel balanseføres ikke ihht god regnskapsskikk for små foretak.

### Pensjon

Selskapet har innskuddsbasert pensjonsordning. Pensjonspremien er klassifisert som lønnskostnad.

### Konsern

Konsernet består av AS Kolstien 2, Natlandsveien 104 AS og Klopphaug Holding AS. I samsvar med regnskapsloven og god regnskapsskikk for små foretak er det ikke utarbeidet konsernregnskap.



## Noter til regnskapet 2019

Note 1 Lønnskostnader, antall ansatte, godtgjørelser, lån til ansatte mm

<b>Lønnskostnader</b>	<b>2019</b>	<b>2018</b>
Lønninger	1 232 416	1 201 980
Arbeidsgiveravgift	196 203	192 561
Pensjonskostnader	64 962	73 351
Andre ytelser	119 247	110 789
<b>Sum</b>	<b>1 612 828</b>	<b>1 578 681</b>

Gjennomsnittlig antall årsverk sysselsatt i regnskapsåret 2 2

<b>Ytelser til ledende personer</b>	<b>Daglig leder</b>
Lønn og annen godtgjørelse	402 026
<b>Sum</b>	<b>402 026</b>

Selskapet er pliktig til å ha tjenstepensjonsordning etter lov om obligatorisk tjenstepensjon. Selskapets pensjonsordninger tilfredsstiller kravene i denne lov.

### Revisor

Kostnadsført honorar til revisor for 2019 utgjør kr 32 277.

Lovpålagt revisjon	27 607
Andre tjenester	4 670
<b>Sum honorar til revisor</b>	<b>32 277</b>



## Noter til regnskapet 2019

### Note 2 Skatt

<b>Årets skattekostnad</b>	<b>2019</b>	<b>2018</b>
Resultatført skatt på ordinært resultat:		
Betalbar skatt	0	0
Endring i utsatt skatt	-40 554	-79 958
<b>Skattekostnad ordinært resultat</b>	<b>-40 554</b>	<b>-79 958</b>
Skattepliktig inntekt:		
Ordinært resultat før skatt	-366 730	-145 626
Permanente forskjeller	0	-194 000
Endring i midlertidige forskjeller	175 158	339 625
<b>Skattepliktig inntekt</b>	<b>-191 572</b>	<b>0</b>
Betalbar skatt i balansen:		
Betalbar skatt på årets resultat	0	-34 992
Betalbar skatt på mottatt konsernbidrag	0	34 992
<b>Sum betalbar skatt i balansen</b>	<b>0</b>	<b>0</b>

Skatteeffekten av midlertidige forskjeller og underskudd til fremføring som har gitt opphav til utsatt skatt og utsatte skattefordeler, spesifisert på typer av midlertidige forskjeller:

	<b>2019</b>	<b>2018</b>	<b>Endring</b>
Varige driftsmidler	-673 843	-669 442	4 401
Gevinst - og tapskonto	683 025	853 782	170 757
<b>Sum</b>	<b>9 182</b>	<b>184 340</b>	<b>175 158</b>
Akkumulert fremførbart underskudd	-191 572	0	191 572
Inngår ikke i beregningen av utsatt skatt	182 390	0	-182 390
<b>Grunnlag for utsatt skattefordel / skatt</b>	<b>0</b>	<b>184 340</b>	<b>184 340</b>
<b>Utsatt skattefordel / skatt (22 %)</b>	<b>0</b>	<b>40 555</b>	<b>40 555</b>

I henhold til God regnskapsskikk for små foretak balanseføres ikke utsatt skattefordel.



## Noter til regnskapet 2019

### Note 3 Varige driftsmidler

	Kunst	Bygning og teknisk installasjoner	Tomt	Driftsløsøre, inventar o. a utstyr	Totalt
Anskaffelseskost 01.01	341 354	6 368 712	60 468	1 426 297	8 196 831
Årets tilgang	0	1 476 187		632 790	2 108 977
Årets avgang				20 716	20 716
<b>Anskaffelseskost 31.12</b>	<b>341 354</b>	<b>7 844 899</b>	<b>60 468</b>	<b>2 038 371</b>	<b>10 285 092</b>
Akk. avskrivninger 31.12		3 234 186		1 196 651	4 430 837
<b>Balansført verdi 31.12</b>	<b>341 354</b>	<b>4 610 713</b>	<b>60 468</b>	<b>841 720</b>	<b>5 854 255</b>
Årets avskrivninger		298 176		168 486	466 662
Avskrivningssats		5/10%		20 %	
Avskrivningsplan		Saldo		Saldo	

### Note 4 Investering i datterselskap og tilknyttet selskap bokført etter kostmetoden

Investeringene i datterselskap, tilknyttet selskap og felleskontrollert virksomhet regnskapsføres etter kostmetoden.

Selskap	Forretnings- kontor	Eierandel	Kostpris	Bokført verdi pr 31.12.19
Bergen Mini Lager AS	Bergen	50 %	50 310	50 310
Natlandsveien 104 AS	Bergen	100 %	13 309 000	13 309 000
<b>Sum</b>			<b>13 359 310</b>	<b>13 359 310</b>

Selskap	Egenkapital pr. 31.12.19	Årsresultat 2019
Bergen Mini Lager AS	4 617 823	608 828
Natlandsveien 104 AS	8 105 222	214 065

### Note 5 Fordringer, gjeld, pantstillelser og garantier m.v

	2019	2018
Fordringer med forfall senere enn ett år	0	0
Langsiktig gjeld med forfall senere enn fem år	13 826 176	12 001 176

Gjeld som er sikret ved pant o.l.	2019	2018
Gjeld til kredittinstitusjoner	3 833 331	4 083 331

Balansført verdi av pantsatte eiendeler	2019	2018
Tomter, bygninger o.a fast eiendom	4 671 181	3 493 171



## Noter til regnskapet 2019

## Note 6 Bankinnskudd

	2019
Bundne skattetrekkmidler	46 860

## Note 7 Antall aksjer, aksjeeiere m

Aksjekapital	Antall	Pålydende	Balanseført
Ordinære aksjer	3 000	50	150 000

Aksjekapitalen eies av følgende aksjonærer:

Aksjonærer:	Antall aksjer	Eierandel
Klopphaug Holding AS	3 000	100 %

Klopphaug Holding AS er representert ved styrets leder Ymer T. Sletten.

## Note 8 Egenkapital

	Aksjekapital	Annen innskutt egenkapital	Annen egenkapital	Sum egenkapital
Pr. 01.01	150 000	553 792	1 678 185	2 381 977
Årets resultat			-326 176	-326 176
Pr 31.12	150 000	553 792	1 352 010	2 055 802

## Note 9 Mellomværende med selskap i samme konsern og nærstående selskap

Fordringer	2019	2018
Fordring på Klopphaug AS	863 317	863 317
Fordring Natlandsveien 104 AS	152 141	152 141
<b>Sum fordringer</b>	<b>1 015 458</b>	<b>1 015 458</b>

Gjeld	2019	2018
Langsiktig gjeld til Natlandsveien 104 AS	12 001 176	12 001 176
Langsiktig gjeld til Klopphaug Holding AS	1 825 000	0
Langsiktig gjeld til Bergen Bulk Carriers AS	500 000	
<b>Sum gjeld</b>	<b>14 326 176</b>	<b>12 001 176</b>



## Noter til regnskapet 2019

### Note 10 Hendelser etter balansedagen og fortsatt drift

Koronapandemien som inntraff i januar 2020 har ikke betydning for årsregnskapet for 2019. Hendelsen har ikke hatt negativ betydning for foretakets stilling og resultat i perioden mellom balansedagen og tidspunktet for avleggelse av årsregnskapet.



BDO AS  
Inger Bang Lunds vei 4  
5059 Bergen

## Uavhengig revisors beretning

Til generalforsamlingen i AS Kolstien 2

Uttalelse om revisjonen av årsregnskapet

### Konklusjon

---

Vi har revidert AS Kolstien 1' årsregnskap.

Årsregnskapet består av:

- Balanse per 31. desember 2019
- Resultatregnskap for 2019
- Noter til årsregnskapet, herunder et sammendrag av viktige regnskapsprinsipper.

Etter vår mening:

Er årsregnskapet avgitt i samsvar med lov og forskrifter og gir et rettviseende bilde av selskapets finansielle stilling per 31. desember 2019, og av dets resultater for regnskapsåret avsluttet per denne datoen i samsvar med regnskapslovens regler og god regnskapsskikk i Norge.

### Grunnlag for konklusjonen

---

Vi har gjennomført revisjonen i samsvar med lov, forskrift og god revisjonsskikk i Norge, herunder de internasjonale revisjonsstandardene International Standards on Auditing (ISA-ene). Våre oppgaver og plikter i henhold til disse standardene er beskrevet i Revisors oppgaver og plikter ved revisjon av årsregnskapet. Vi er uavhengige av selskapet slik det kreves i lov og forskrift, og har overholdt våre øvrige etiske forpliktelser i samsvar med disse kravene. Etter vår oppfatning er innhentet revisjonsbevis tilstrekkelig og hensiktsmessig som grunnlag for vår konklusjon.

### Styret og daglig leders ansvar for årsregnskapet

---

Styret og daglig leder (ledelsen) er ansvarlig for å utarbeide årsregnskapet i samsvar med lov og forskrifter, herunder for at det gir et rettviseende bilde i samsvar med regnskapslovens regler og god regnskapsskikk i Norge. Ledelsen er også ansvarlig for slik internkontroll som den finner nødvendig for å kunne utarbeide et årsregnskap som ikke inneholder vesentlig feilinformasjon, verken som følge av misligheter eller utilsiktede feil.

Ved utarbeidelsen av årsregnskapet må ledelsen ta standpunkt til selskapets evne til fortsatt drift og opplyse om forhold av betydning for fortsatt drift. Forutsetningen om fortsatt drift skal legges til grunn for årsregnskapet så lenge det ikke er sannsynlig at virksomheten vil bli avviklet.

### Revisors oppgaver og plikter ved revisjonen av årsregnskapet

---

Vårt mål er å oppnå betryggende sikkerhet for at årsregnskapet som helhet ikke inneholder vesentlig feilinformasjon, verken som følge av misligheter eller utilsiktede feil, og å avgi en revisjonsberetning som inneholder vår konklusjon. Betryggende sikkerhet er en høy grad av sikkerhet, men ingen garanti for at en revisjon utført i samsvar med lov, forskrift og god revisjonsskikk i Norge, herunder ISA-ene, alltid vil avdekke vesentlig feilinformasjon som eksisterer. Feilinformasjon kan oppstå som følge av misligheter eller utilsiktede feil. Feilinformasjon blir vurdert som vesentlig dersom den enkeltvis eller samlet med rimelighet kan forventes å påvirke økonomiske beslutninger som brukerne foretar basert på årsregnskapet.



For videre beskrivelse av revisors oppgaver og plikter vises det til:  
<https://revisorforeningen.no/revisjonsberetninger>

#### Uttalelse om øvrige lovmessige krav

##### Konklusjon om registrering og dokumentasjon

Basert på vår revisjon av årsregnskapet som beskrevet ovenfor, og kontrollhandlinger vi har funnet nødvendig i henhold til internasjonal standard for attestasjonsoppdrag (ISAE) 3000 «Attestasjonsoppdrag som ikke er revisjon eller forenklet revisorkontroll av historisk finansiell informasjon», mener vi at ledelsen har oppfylt sin plikt til å sørge for ordentlig og oversiktlig registrering og dokumentasjon av selskapets regnskapsopplysninger i samsvar med lov og god bokføringsskikk i Norge.

Bergen  
BDO AS

**Charlotte Bårdsen**  
*statsautorisert revisor*  
*(elektronisk signert)*

Penneo Dokumentnøkkel: TFA2M-TGYL-VASZE-TOL2M-GSATT-NMNL



# PENNEO

Signaturene i dette dokumentet er juridisk bindende. Dokument signert med "Penneo™ - sikker digital signatur".  
De signerende parter sin identitet er registrert, og er listet nedenfor.

"Med min signatur bekrefter jeg alle datoer og innholdet i dette dokument."

## Charlotte Bårdsen

Partner

På vegne av: BDO AS

Serienummer: 9578-5998-4-997632

IP: 188.95.xxx.xxx

2020-09-01 11:34:49Z



Penneo Dokumentnøkkel: TFA2M-TGYL-VASZE-TOL2M-GSATT-NMNL

Dokumentet er signert digitalt, med **Penneo.com**. Alle digitale signatur-data i dokumentet er sikret og validert av den datamaskin-utregnede hash-verdien av det opprinnelige dokument. Dokumentet er låst og tids-stemplet med et sertifikat fra en betrodd tredjepart. All kryptografisk bevis er integrert i denne PDF, for fremtidig validering (hvis nødvendig).

### Hvordan bekrefter at dette dokumentet er originalen?

Dokumentet er beskyttet av ett Adobe CDS sertifikat. Når du åpner dokumentet i

Adobe Reader, skal du kunne se at dokumentet er sertifisert av **Penneo e-signature service <penneo@penneo.com>**. Dette garanterer at innholdet i dokumentet ikke har blitt endret.

Det er lett å kontrollere de kryptografiske beviser som er lokalisert inne i dokumentet, med Penneo validator - <https://penneo.com/validate>