



ÅRSREGNSKAPET FOR REGNSKAPSÅRET 2021 - GENERELL INFORMASJON

Enheten

Organisasjonsnummer: 976 162 307
Organisasjonsform: Aksjeselskap
Foretaksnavn: BRUNSBICA AS
Forretningsadresse: c/o Botten
Munthes plass 46
1366 LYSAKER

Regnskapsår

Årsregnskapets periode: 01.01.2021 - 31.12.2021

Konsern

Morselskap i konsern: Nei

Regnskapsregler

Regler for små foretak benyttet: Ja
Benyttet ved utarbeidelsen av årsregnskapet til selskapet: Regnskapslovens alminnelige regler

Årsregnskapet fastsatt av kompetent organ

Bekreftet av representant for selskapet: Tina C. Botten
Dato for fastsettelse av årsregnskapet: 24.02.2022

Grunnlag for avgivelse

År 2021: Årsregnskapet er elektronisk innlevert
År 2020: Tall er hentet fra elektronisk innlevert årsregnskap fra 2021

Det er ikke krav til at årsregnskapet m.v. som sendes til Regnskapsregisteret er undertegnet. Kontrollen på at dette er utført ligger hos revisor/enhetens øverste organ. Sikkerheten ivaretas ved at innsender har rolle/rettighet for innsending av årsregnskapet via Altinn, og ved at det bekreftes at årsregnskapet er fastsatt av kompetent organ.

Brønnøysundregistrene, 08.06.2023



Resultatregnskap

Beløp i: NOK	Note	2021	2020
RESULTATREGNSKAP			
Inntekter			
Sum inntekter		0	0
Kostnader			
Lønnskostnad	5	123 574	68 460
Avskrivning på varige driftsmidler og immaterielle eiendeler			20 288
Annen driftskostnad	5	617 529	538 017
Sum kostnader		741 103	626 765
Driftsresultat		-741 103	-626 765
Finansinntekter og finanskostnader			
Annen renteinntekt		817 962	562 344
Annen finansinntekt		10 565 760	7 484 318
Verdiøkning andre finansielle instrumenter vurdert til virkelig verdi	3a, 3b	652 474	-952 658
Sum finansinntekter		12 036 196	7 094 004
Nedskrivning av finansielle eiendeler	2	-160 629	
Annen rentekostnad			271
Annen finanskostnad		329 940	509 472
Sum finanskostnader		169 311	509 742
Netto finans		11 866 885	6 584 261
Ordinært resultat før skattekostnad		11 125 783	5 957 496
Skattekostnad på ordinært resultat	6	371 977	-181 731
Ordinært resultat etter skattekostnad		10 753 806	6 139 227
Årsresultat		10 753 806	6 139 227
Totalresultat		10 753 806	6 139 227
Overføringer og disponeringer			
Overføringer til/fra annen egenkapital	7	10 753 806	6 139 227



Resultatregnskap

Beløp i: NOK	Note	2021	2020
Sum overføringer og disponeringer		10 753 806	6 139 227



Balanse

Beløp i: NOK	Note	2021	2020
BALANSE - EIENDELER			
Anleggsmidler			
Immaterielle eiendeler			
Utsatt skattefordel	6	2 064 452	2 436 429
Sum immaterielle eiendeler		2 064 452	2 436 429
Varige driftsmidler			
Sum varige driftsmidler		0	0
Finansielle anleggsmidler			
Investeringer i aksjer og andeler	2	29 739 088	29 096 156
Sum finansielle anleggsmidler		29 739 088	29 096 156
Sum anleggsmidler		31 803 540	31 532 585
Omløpsmidler			
Varer			
Sum varer		0	0
Fordringer			
Andre fordringer		177 379	-2 013 265
Krav på innbetaling av selskapskapital			2 140 000
Sum fordringer		177 379	126 735
Investeringer			
Markedsbaserte aksjer	3a	28 532 087	20 123 330
Markedsbaserte obligasjoner	3b	14 179 702	12 917 776
Sum investeringer		42 711 789	33 041 106
Bankinnskudd, kontanter og lignende			
Bankinnskudd, kontanter og lignende		5 263 924	8 699 419
Sum bankinnskudd, kontanter og lignende		5 263 924	8 699 419
Sum omløpsmidler		48 153 092	41 867 261
SUM EIENDELER		79 956 633	73 399 846



Balanse

Beløp i: NOK	Note	2021	2020
BALANSE - EGENKAPITAL OG GJELD			
Egenkapital			
Innskutt egenkapital			
Selskapskapital	4	600 000	600 000
Overkurs			5 205 355
Annen innskutt egenkapital		0	0
Sum innskutt egenkapital		600 000	5 805 355
Opptjent egenkapital			
Annen egenkapital		73 942 523	65 262 789
Sum opptjent egenkapital		73 942 523	65 262 789
Sum egenkapital	7	74 542 523	71 068 144
Gjeld			
Langsiktig gjeld			
Sum avsetninger for forpliktelser		0	0
Annen langsiktig gjeld			
Sum annen langsiktig gjeld		0	0
Sum langsiktig gjeld		0	0
Kortsiktig gjeld			
Leverandørgjeld		26 813	2 166 250
Utbytte		2 000 000	
Annen kortsiktig gjeld	5	3 387 296	165 452
Sum kortsiktig gjeld		5 414 109	2 331 702
Sum gjeld		5 414 109	2 331 702
SUM EGENKAPITAL OG GJELD		79 956 633	73 399 846



Brønnøysundregistrene

ÅRSREGNSKAP FOR REGNSKAPSÅRET 2021 - GENERELL INFORMASJON

Journalnummer: 2022 715472

Enheten

Organisasjonsnummer: 976 162 307
Organisasjonsform: Aksjeselskap
Foretaksnavn: BRUNSBICA AS
Forretningsadresse: c/o Botten
Plahteskogen 15
1363 HØVIK

Regnskapsår

Årsregnskapets periode: 01.01.2021 - 31.12.2021

Konsern

Morselskap i konsern: Nei

Regnskapsregler

Regler for små foretak benyttet: Ja
Benyttet ved utarbeidelsen av
årsregnskapet til selskapet: Regnskapslovens alminnelige regler

Årsregnskapet fastsatt av kompetent organ

Bekreftet av representant for selskapet: Tina C. Botten
Dato for fastsettelse av årsregnskapet: 24.02.2022

Revisjon

Årsregnskapet er utarbeidet av ekstern
autorisert regnskapsfører: Ja
Ekstern autorisert regnskapsfører har i
løpet av regnskapsåret bistått ved den
løpende regnskapsføringen eller utført
andre tjenester for selskapet enn å
utarbeide årsregnskapet: Ja

Grunnlag for avgivelse

År 2021: Årsregnskap er elektronisk innlevert.
År 2020: Tall er hentet fra elektronisk innlevert årsregnskap fra 2021.

Det er ikke krav til at årsregnskapet m.v. som sendes til Regnskapsregisteret er undertegnet. Kontrollen på at dette er utført ligger hos revisor/enhetens øverste organ. Sikkerheten ivaretas ved at innsender har rolle/rettighet for innsending av årsregnskapet via Altinn, og ved at det bekreftes at årsregnskapet er fastsatt av kompetent organ.

Brønnøysundregistrene, 26.07.2022

Brønnøysundregistrene
Postadresse: Postboks 900, 8910 Brønnøysund
Telefon: 75 00 75 00
E-post: firmapost@brreg.no Internett: www.brreg.no
Organisasjonsnummer: 974 760 673



Organisasjonsnr: 976 162 307
BRUNSBICA AS

RESULTATREGNSKAP

Beløp i: NOK	Note	2021	2020
RESULTATREGNSKAP			
Inntekter			
Sum inntekter		0	0
Kostnader			
Lønnskostnad	5	123 574	68 460
Avskrivning på varige driftsmidler og immaterielle eiendeler			20 288
Annen driftskostnad	5	617 529	538 017
Sum kostnader		741 103	626 765
Driftsresultat		-741 103	-626 765
Finansinntekter og finanskostnader			
Annen renteinntekt		817 962	562 344
Annen finansinntekt		10 565 760	7 484 318
Verdiøkning andre finansielle instrumenter vurdert til virkelig verdi	3a, 3b	652 474	-952 658
Sum finansinntekter		12 036 196	7 094 004
Nedskrivning av finansielle eiendeler	2	-160 629	
Annen rentekostnad			271
Annen finanskostnad		329 940	509 472
Sum finanskostnader		169 311	509 742
Netto finans		11 866 885	6 584 261
Ordinært resultat før skattekostnad		11 125 783	5 957 496
Skattekostnad på ordinært resultat	6	371 977	-181 731
Ordinært resultat etter skattekostnad		10 753 806	6 139 227
Årsresultat		10 753 806	6 139 227
Totalresultat		10 753 806	6 139 227
Overføringer og disponeringer			
Overføringer til/fra annen egenkapital	7	10 753 806	6 139 227
Sum overføringer og disponeringer		10 753 806	6 139 227



Organisasjonsnr: 976 162 307
BRUNSBICA AS

BALANSE

Beløp i: NOK **Note** **2021** **2020**

BALANSE - EIENDELER

Anleggsmidler

Immaterielle eiendeler

Utsatt skattefordel 6 2 064 452 2 436 429
Sum immaterielle eiendeler 2 064 452 2 436 429

Varige driftsmidler

Sum varige driftsmidler 0 0

Finansielle anleggsmidler

Investeringer i aksjer og andeler 2 29 739 088 29 096 156
Sum finansielle anleggsmidler 29 739 088 29 096 156

Sum anleggsmidler 31 803 540 31 532 585

Omløpsmidler

Varer

Sum varer 0 0

Fordringer

Andre fordringer 177 379 -2 013 265
Krav på innbetaling av selskapskapital 2 140 000
Sum fordringer 177 379 126 735

Investeringer

Markedsbaserte aksjer 3a 28 532 087 20 123 330
Markedsbaserte obligasjoner 3b 14 179 702 12 917 776
Sum investeringer 42 711 789 33 041 106

Bankinnskudd, kontanter og lignende

Bankinnskudd, kontanter og lignende 5 263 924 8 699 419
Sum bankinnskudd, kontanter og lignende 5 263 924 8 699 419

Sum omløpsmidler 48 153 092 41 867 261

SUM EIENDELER 79 956 633 73 399 846

BALANSE - EGENKAPITAL OG GJELD

Egenkapital

Innskutt egenkapital



Selskapskapital	4	600 000	600 000
Overkurs			5 205 355
Annen innskutt egenkapital		0	0
Sum innskutt egenkapital		600 000	5 805 355
Opptjent egenkapital			
Annen egenkapital		73 942 523	65 262 789
Sum opptjent egenkapital		73 942 523	65 262 789
Sum egenkapital	7	74 542 523	71 068 144
Gjeld			
Langsiktig gjeld			
Sum avsetninger for forpliktelser		0	0
Annen langsiktig gjeld			
Sum annen langsiktig gjeld		0	0
Sum langsiktig gjeld		0	0
Kortsiktig gjeld			
Leverandørgjeld		26 813	2 166 250
Utbytte		2 000 000	
Annen kortsiktig gjeld	5	3 387 296	165 452
Sum kortsiktig gjeld		5 414 109	2 331 702
Sum gjeld		5 414 109	2 331 702
SUM EGENKAPITAL OG GJELD		79 956 633	73 399 846



Organisasjonsnr: 976 162 307
BRUNSBICA AS

NOTEOPPLYSNINGER - SELSKAP - alle poster oppgitt i hele tall

Note

1

Regnskapsprinsipper

Årsregnskapet er satt opp i samsvar med regnskapsloven 1998. Det er utarbeidet etter norske regnskapsstandarder. I utgangspunktet er det reglene for regnskapsoppstilling for små foretak som er benyttet. Hovedregel for vurdering og klassifisering av eiendeler og gjeld. Eiendeler bestemt til varig eie eller bruk er klassifisert som anleggsmidler. Andre eiendeler er klassifisert som omløpsmidler. Fordringer som skal tilbakebetales innen et år er uansett klassifisert som omløpsmidler. Ved klassifiseringen av kortsiktig og langsiktig gjeld er analoge kriterier lagt til grunn. Anleggsmidler vurderes til anskaffelseskost, men nedskrives til virkelig verdi når verdifallet forventes ikke å være forbigående. Anleggsmidler med begrenset økonomisk levetid avskrives planmessig. Langsiktig gjeld balanseføres til nominelt mottatt beløp på etableringstidspunktet. Langsiktig gjeld oppskrives ikke til virkelig verdi som følge av renteendring. Omløpsmidler vurderes til laveste av anskaffelseskost og virkelig verdi. Kortsiktig gjeld balanseføres til nominelt mottatt beløp på etableringstidspunktet. Kortsiktig gjeld oppskrives ikke til virkelig verdi som følge av renteendring. Enkelte poster er vurdert etter andre regler, og redegjøres for nedenfor. Varige driftsmidler Varige driftsmidler avskrives over forventet økonomisk levetid. Avskrivningene er som hovedregel fordelt lineært over antatt økonomisk levetid. Fordringer Kundefordringer og andre fordringer oppføres til pålydende etter fradrag for avsetning til forventet tap. Avsetning til tap gjøres på grunnlag av en individuell vurdering av de enkelte fordringene. I tillegg gjøres det for øvrige kundefordringer en uspesifisert avsetning for å dekke antatt tap. Skatter Skatter kostnadsføres når de påløper, det vil si at skattekostnaden er knyttet til det regnskapsmessige resultat før skatt. Skattekostnaden består av betalbar skatt (skatt på årets skattepliktige inntekt) og endring i netto utsatt skatt. Skattekostnaden fordeles på ordinært resultat og resultat av ekstraordinære poster i henhold til skattegrunnlaget. Utsatt skatt og utsatt skattefordel er presentert netto i balansen.

Note

1

Er det usikkerhet om fortsatt drift?: Nei

Note

2

Antall årsverk i regnskapsåret

0.00

Note



2

Spesifisering av resultatregnskapet

Lønnskostnader

<u>Lønn</u>	<u>Årets</u>	<u>Fjorårets</u>
	109474.00	60000.00
<u>Folketrygdavgift</u>	<u>Årets</u>	<u>Fjorårets</u>
	14100.00	8460.00
<u>Sum lønnskostnader</u>	<u>Årets</u>	<u>Fjorårets</u>
	123574.00	68460.00

Note

Ekstraordinære inntekter og kostnader

<u>Sum</u>	<u>Beløp</u>
<u>Balanseført verdi 31.12.</u>	<u>Varige driftsmidler Immaterielle eiend.</u>

Konsernregnskap

Morselskapet sitt navn

Forretningskontor for morselskapet

Begrunnelse for at datterselskap er utelatt fra konsolideringen

Konsern, tilknyttet selskap m.v. - fordringer og gjeld

Fordringer

<u>Samlet beløp - tilknyttet selskap</u>	<u>Årets</u>	<u>Fjorårets</u>
<u>Samlet beløp - foretak i samme konsern</u>	<u>Årets</u>	<u>Fjorårets</u>
<u>Samlet beløp - foretak i samme konsern</u>	<u>Årets</u>	<u>Fjorårets</u>
<u>Samlet beløp - felles kontrollert virksomhet</u>	<u>Årets</u>	<u>Fjorårets</u>
<u>Pantstillelse</u>	<u>Beløp</u>	



Beholdning av egne aksjer Antall Pålydende Andel av aksjek.

Note

3

Lån og sikkerhetsstillelse til medlemmer

Er det gitt lån eller sikkerhetsstillelse til ledende personer: Nei

Opplysninger om:

Medlemmer av:

Mer om lån og sikkerhetsstillelse



ÅRSREGNSKAP
2021
for
BRUNSBICA AS

Org.nr. 976 162 307



BRUNSBICA AS
RESULTATREGNSKAP

	Note	2021	2020
Driftsinntekter og driftskostnader			
Styrehonorar og avgifter	5	123 574	68 460
Honorarer	5	601 221	524 377
Andre driftskostnader		16 308	33 928
<i>Sum driftskostnader</i>		<u>741 103</u>	<u>626 765</u>
Driftsresultat		<u>-741 103</u>	<u>-626 765</u>
Finansinntekter og finanskostnader			
Mottatt aksjeutbytte		798 769	448 050
Renteinntekt		817 962	562 344
Gev./ (tap) v/ salg aksjer		9 186 437	6 386 074
Gev./ (tap) v/ reg. aksjer	2/3a	475 187	340 377
Gev./ (tap) v/ salg obligasjoner		254 204	142 140
Gev./ (tap) v/ reg. obligasjoner	3b	337 916	(1 293 035)
Rentekostnad		0	(271)
Annen finanskostnad		(3 589)	(1 417)
<i>Netto finansinntekter/(finanskostnader)</i>		<u>11 866 885</u>	<u>6 584 261</u>
Ordinært resultat før skattekostnad		<u>11 125 783</u>	<u>5 957 496</u>
Skattekostnad på ordinært resultat	6	(371 977)	181 731
Årets overskudd/(underskudd)		<u>10 753 806</u>	<u>6 139 227</u>
<i>Overføringer og disponeringer:</i>			
Avsatt til utbytte	7	0	0
Overført (til)/fra annen egenkapital	7	(10 753 806)	(6 139 227)
Sum overført		<u>(10 753 806)</u>	<u>(6 139 227)</u>



BRUNSBICA AS BALANSE PR. 31. DESEMBER

EIENDELER

	Note	2021	2020
Anleggsmidler			
Utsatt skattefordel	6	2 064 452	2 436 429
Sum immaterielle eiendeler		2 064 452	2 436 429
Investeringer i aksjer og andeler	2	29 739 088	29 096 156
Sum langsiktige investeringer		29 739 088	29 096 156
Sum anleggsmidler		31 803 540	31 532 585
Omløpsmidler			
Kortsiktige fordringer		70 000	2 188
Opptjente renter		107 379	124 547
Markedsbaserte aksjer	3a	28 532 087	20 123 330
Markedsbaserte obligasjoner	3b	14 179 702	12 917 776
Bankinnskudd(herav bundet skattetrekk 14.209)		5 263 924	8 699 419
Sum omløpsmidler		48 153 092	41 867 261
Sum eiendeler		79 956 632	73 399 846




BRUNSBICA AS
BALANSE PR. 31. DESEMBER

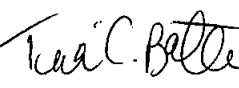
EGENKAPITAL OG GJELD

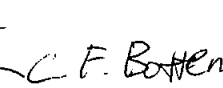
	Note	2021	2020
Egenkapital			
Aksjekapital (1.000 aksje a kr. 600)	4	600 000	600 000
Overkurs		0	5 205 355
Sum innskutt egenkapital		600 000	5 805 355
Annen egenkapital		73 942 523	65 262 789
Sum opptjent egenkapital		73 942 523	65 262 789
Sum egenkapital	7	74 542 523	71 068 144
Gjeld			
Leverandørgjeld og megleroppgjør		26 813	2 166 250
Betalbar skatt	6	0	0
Avsatt til utbytte		2 000 000	0
Gjeld til aksjonær	5	3 387 296	165 452
Annen kortsiktig gjeld		0	0
Sum kortsiktig gjeld		5 414 109	2 331 702
Sum gjeld		5 414 109	2 331 702
Sum egenkapital og gjeld		79 956 632	73 399 846


Høvik, 24. februar 2022


I styret for Brunsbica AS


Ole Marius Schwartz-Botten
Styremedlem


Tina C. Botten
Styreleder


Carl Fredrick Botten
Styremedlem


Ragnhild Wiborg
Styremedlem


Thor-Erik Bakke
Styremedlem



BRUNSBICA AS

Noter til regnskapet for 2021

Note nr. 1 - Regnskapsprinsipper og virkning av prinsippendringer

Selskapet er et lite foretak og er satt opp i samsvar med regnskapsloven og NRS 8 - God regnskapskikk for små foretak. Følgende regnskapsprinsipper er lagt til grunn.

Driftsinntekter

Selskapets inntekter er i hovedsak knyttet til avkastning på aksjer og andre verdipapirer og fremkommer således som utbytte og renter salg av aksjer. Beløpene inntektsføres når utbyttet er mottatt og eventuelt salg er gjennomført.

Vurdering og klassifisering eiendeler og gjeld

Eiendeler bestemt til varig eie eller bruk er klassifisert som anleggsmidler. Andre eiendeler er klassifisert som omløpsmidler. Fordringer som skal tilbakebetales innen et år er uansett klassifisert som omløpsmidler. Ved klassifisering av kortsiktig gjeld er tilsvarende kriterier lagt til grunn.

Anleggsmidler vurderes til anskaffelseskost, men nedskrives til virkelig verdi når verdifallet forventes ikke å være forbigående. Anleggsmidler med begrenset økonomisk levetid avskrives planmessig.

Omløpsmidler vurderes til laveste av anskaffelseskost og virkelig verdi. Kortsiktig gjeld balanseføres til nominelt mottatt beløp på etableringstidspunktet. Kortsiktig gjeld oppskrives ikke til virkelig verdi som følge av renteendring. Markedsbaserte verdipapirer er vurdert til markedsverdi pr. 31.12.

Skatter

Skatter kostnadsføres når de påløper, det vil si at skattekostnaden er knyttet til det regnskapsmessige resultat før skatt.

Skattekostnaden består av betalbar skatt (skatt på årets skattepliktige inntekt) og endring i netto utsatt skatt. Skattekostnaden fordeles på ordinært resultat og resultat av ekstraordinære poster i henhold til skattegrunnlaget. Utsatt skatt og utsatt skattefordel er presentert netto i balansen.

Note nr. 2 - Aksjer, anleggsmidler

Aksjer i andre selskap	Rest forpl. kapital	Antall aksjer	Kostpris	Bokført verdi
ML 33 Invest AS pref aksjer		9	2 961 333	2 961 333
Lytix Biopharma AS		42 415	1 157 746	583 206
Pharma Holding AS		228	113 098	9 120
Amicoat AS		68 592	318 062	318 062
Skaar Omsorg AS		63	807 763	807 763
Solicitu AS		53	1 208 581	1 208 581
Helsfyr Kontorinvest III AS		55	2 541 000	2 541 000
Portalen Invest AS		5	1 904 375	1 904 375
Terningen Invest AS		72	2 863 613	2 863 613
Vestbylog Invest AS		70	2 935 800	2 935 800
Public Property Invest AS		2 442	2 500 608	2 500 608
Papershell AB		8	400 302	400 302
Storebrand Int Priv Equity XI B-0 (SIPE 11)	0	829 594	1 111 722	1 111 722
Storebrand Int Priv Equity 13 B-0 (SIPE 13)	0	2 847 793	4 700 665	4 700 665
Storebrand Int Priv Equity 17 B-1 (SIPE 17)	0	4 601 391	4 892 940	4 892 940
Sum	0		30 417 606	29 739 088

Aksjene er oppført til det laveste av kost og virkelig verdi pr. 31.12.21.

Reguleringskonto pr. 31.12.

(678 518)

Reguleringskto pr. 1.1.

(839 147)

Årets endring

160 629



BRUNSBICA AS

Noter til regnskapet for 2021

Note nr. 3 a - Markedsbaserte aksjer og verdipapirfond

Aksjer	Kostpris	Markeds-	Bokført
Børsnoterte papirer	29 703 882	28 532 087	28 532 087

Aksjene er oppført til markedsverdi pr. 31.12.21

Reguleringskonto pr. 31.12.

(1 171 795)

Reguleringskto pr. 1.1.

(1 486 353)

Arets endring

314 558

Note nr. 3 b - Markedsbaserte obligasjoner

Obligasjoner	Kostpris	Markeds-	Bokført
Markedsbaserte obligasjoner	15 567 224	14 179 702	14 179 702

Obligasjonene er oppført til markedsverdi pr. 31.12.21

Reguleringskonto pr. 31.12.

(1 387 522)

Reguleringskto pr. 1.1.

(1 725 438)

Arets endring

337 916

Note nr. 4 - Antall aksjer, aksjeeiere, m.v.

Selskapets aksjekapital er pr. 31.12.21 på kr. 600.000, bestående av to aksjeklasser. 1.000 aksjer pålydende kr. 600.

Selskapets aksjonærer er:	A-aksjer Antall	B-aksjer Antall	Eierandel	Stemme %
Tina C. Botten	100		10,0 %	68,97 % Styreleder
Carl Fredric Botten		225	22,5 %	7,76 % Styremedlem
Ole Marius Schwartz-Botten		225	22,5 %	7,76 % Styremedlem
Christine Botten		225	22,5 %	7,76 %
Alexandra Botten		225	22,5 %	7,76 %
	100	900	100 %	100 %

Note nr. 5 - Ansatte, godtgjørelser, lån til ansatte, m.v.

Selskapet har ingen ansatt i år.

	2021	2020
Eksterne styremedlemmer	100 000	60 000
Helseforsikring	9 474	-
Arbeidsgiveravgift	14 100	8 460
Samlet lønnskost	123 574	68 460

Til revisor er det kostnadsført kr. 36.250 for revisjon. Beløpet er inkl mva.

Aksjonær har gitt lån til selskapet hvor lånesaldo er kr. 3.387.296. Det er ikke belastet renter.



BRUNSBICA AS

Noter til regnskapet for 2021

Note nr. 6 - Skattekostnad

Utsatt skatt/skattefordel pr. 31.12. er beregnet på grunnlag av de midlertidige forskjeller mellom regnskapsmessige og skattemessige verdier. Selskapet har fig. midlertidige forskjeller:

	31.12.2021	31.12.2020	Endring
Regulert verdi obligasjoner	(1 387 522)	(1 725 438)	337 916
Regulert verdi aksjer utenfor EØS	379 873	(132 797)	512 670
Avskrivninger datautstyr	0	(14 202)	14 202
Endring i midl. forskjeller	(1 007 649)	(1 872 437)	864 788
Underskudd til fremføring	(8 376 222)	(9 202 241)	826 019
Grunnlag utsatt skatt/(skattefordel)	(9 383 871)	(11 074 678)	1 690 807
Utsatt skatt/(skattefordel)	(2 064 452)	(2 436 429)	371 977
	22 %	22 %	

Den betalbare skatt er beregnet til 22% av skattepliktig nettoinntekt som fremkommer etter at resultat før skattekostnad er korrigert for permanente forskjeller og endringer i midlertidige forskjeller som følger:

	2021	2020
Resultat før skattekostnad	11 125 783	5 957 496
Permanente forskjeller:		
Gvinster/tap aksjer/-utbytte, sk.frie	(9 491 230)	(6 553 077)
Regulert verdi av aksjer innenfor fritak	37 483	(243 088)
3% inntekt av utbytte innenfor fritaksmetoden	18 770	11 612
Ikke fradragsberettigede kostnader	0	1 009
Reduksjon/(økning) midlertidige forskjeller	(864 788)	1 209 948
Benyttet underskudd	(826 019)	(383 900)
Årets skattegrunnlag/(underskudd)	(0)	(0)

Årets skattekostnad i regnskapet består av følgende:

Betalbar skatt	-	-
Økning/(reduksjon) utsatt skattefordel	(371 977)	181 731
Sum skatter	(371 977)	181 731

Note nr. 7 - Egenkapital

	Aksjekapital	Overkurs	Annen egenkap.	Sum
Pr. 31.12.20	600 000	5 205 355	65 262 789	71 068 144
Tilleggsutbytte fra annen kapital			-74 072	-74 072
Tilleggsutbytte, tilbakebetalt innbetalt kapital		-5 205 355		-5 205 355
Tilleggsutbytte vedtatt 15/12/21, avregnet 2022			-2 000 000	-2 000 000
Årets resultat			10 753 806	10 753 806
Pr. 31.12.21	600 000	-	73 942 523	74 542 523



Revisorteam Midt-Telemark AS

Tilsluttet Revisorteam AS

Statsautoriserte revisorer

Til generalforsamlingen i Brunsbica AS

Uavhengig revisors beretning

Uttalelse om revisjonen av årsregnskapet

Konklusjon

Vi har revidert Brunsbica AS årsregnskap som viser et overskudd på NOK 10.753.806. Årsregnskapet består av balanse per 31. desember 2021 og resultatregnskap for regnskapsåret avsluttet per denne datoen og noter til årsregnskapet, herunder et sammendrag av viktige regnskapsprinsipper.

Etter vår mening oppfylder årsregnskapet gjeldende lovkrav og gir et rettviseende bilde av selskapets finansielle stilling per 31. desember 2021, og av dets resultat for regnskapsåret i samsvar med regnskapslovens regler og god regnskapsskikk i Norge.

Grunnlag for konklusjonen

Vi har gjennomført revisjonen i samsvar med lov, forskrift og god revisjonsskikk i Norge, herunder de internasjonale revisjonsstandardene (ISA-ene). Våre oppgaver og plikter i henhold til disse standardene er beskrevet i *Revisors oppgaver og plikter ved revisjon av årsregnskapet*. Vi er uavhengige av selskapet slik det kreves i lov og forskrift, og har overholdt våre øvrige etiske forpliktelser i samsvar med disse kravene. Etter vår oppfatning er innhentet revisjonsbevis tilstrekkelig og hensiktsmessig som grunnlag for vår konklusjon.

Ledelsens ansvar

Ledelsen er ansvarlig for å utarbeide årsregnskapet i samsvar med lov og forskrifter, herunder for at det gir et rettviseende bilde i samsvar med regnskapslovens regler og god regnskapsskikk i Norge. Ledelsen er også ansvarlig for slik intern kontroll som den finner nødvendig for å kunne utarbeide et årsregnskap som ikke inneholder vesentlig feilinformasjon, verken som følge av misligheter eller utilsiktede feil.

Ved utarbeidelsen av årsregnskapet må ledelsen ta standpunkt til selskapets evne til fortsatt drift og opplyse om forhold av betydning for fortsatt drift. Forutsetningen om fortsatt drift skal legges til grunn for årsregnskapet så lenge det ikke er sannsynlig at virksomheten vil bli avvirket.

Revisors oppgaver og plikter

Vårt mål er å oppnå betryggende sikkerhet for at årsregnskapet som helhet ikke inneholder vesentlig feilinformasjon, verken som følge av misligheter eller utilsiktede feil, og å avgi en revisjonsberetning som inneholder vår konklusjon. Betyggende sikkerhet er en høy grad av sikkerhet, men ingen garanti for at en revisjon utført i samsvar med lov, forskrift og god revisjonsskikk i Norge, herunder ISA-ene, alltid vil avdekke vesentlig feilinformasjon som eksisterer. Feilinformasjon kan oppstå som følge av misligheter eller utilsiktede feil. Feilinformasjon blir vurdert som vesentlig dersom den enkeltvis eller samlet med rimelighet kan forventes å påvirke økonomiske beslutninger som brukerne foretar basert på årsregnskapet.

Det henvises til <https://revisorforeningen.no/revisjonsberetninger> som inneholder en beskrivelse av revisors oppgaver og plikter.

Gvarv, 24. Februar 2022

Revisorteam Midt-Telemark AS


Linda Stangeland

Statsautorisert revisor

Revisorteam Midt-Telemark AS
Postboks 83, 3834 Gvarv
Foretaksregisteret: NO 924 310 693 MVA

Telefon: 35 95 67 00
E-post: midt@revisorteam.no
E-post (direkte): fornavnet@revisorteam.no

Medlem Revisorforeningen
Godkjent revisjonsselskap
Autorisert regnskapsførerselskap

Side: 1 av 1