



ÅRSREGNSKAPET FOR REGNSKAPSÅRET 2023 - GENERELL INFORMASJON

Enheten

Organisasjonsnummer: 819 007 462
Organisasjonsform: Aksjeselskap
Foretaksnavn: NJORD JULIE AS
Forretningsadresse: c/o Fearnley Business Management AS
Dronning Eufemias gate 8
0191 OSLO

Regnskapsår

Årsregnskapets periode: 01.01.2023 - 31.12.2023

Konsern

Morselskap i konsern: Nei

Regnskapsregler

Regler for små foretak benyttet: Ja
Benyttet ved utarbeidelsen av årsregnskapet til selskapet: Regnskapslovens alminnelige regler

Årsregnskapet fastsatt av kompetent organ

Bekreftet av representant for selskapet: Mats Wikholm
Dato for fastsettelse av årsregnskapet: 21.05.2024

Grunnlag for avgivelse

År 2023: Årsregnskapet er elektronisk innlevert
År 2022: Tall er hentet fra elektronisk innlevert årsregnskap fra 2023

Det er ikke krav til at årsregnskapet m.v. som sendes til Regnskapsregisteret er undertegnet. Kontrollen på at dette er utført ligger hos revisor/enhetens øverste organ. Sikkerheten ivaretas ved at innsender har rolle/rettighet for innsending av årsregnskapet via Altinn, og ved at det bekreftes at årsregnskapet er fastsatt av kompetent organ.

Brønnøysundregistrene, 02.07.2024



Resultatregnskap

Beløp i: NOK	Note	2023	2022
RESULTATREGNSKAP			
Inntekter			
T/C - Inntekt / T/C - Income	2	34 611 464	70 013 268
Kommisjoner / Commissions	2	-2 117 502	-4 411 947
Depositum avbrutt kontrakt / Deposit terminated contract	2	14 170 891	
Gevinst ved salg av skip / gain from sale of vessel	6	50 894 059	
Sum inntekter		97 558 912	65 601 321
Kostnader			
Driftskostnader / Operating expenses	3	29 064 541	24 841 435
Avskrivninger / Depreciations	6,7	6 625 269	6 775 134
Administrasjonskostnader / Administrative expenses	4	1 315 997	1 119 360
Avviklingskostnader / Liquidation costs		338 889	0
Sum kostnader		37 344 696	32 735 929
Driftsresultat		60 214 216	32 865 392
Finansinntekter og finanskostnader			
Annen renteinntekt		904 732	87 804
Sum finansinntekter		904 732	87 804
Annen rentekostnad		3 904 909	2 496 523
Kursgevinst -tap/ Currency gain-losses	5	9 426 413	1 957 311
Annen finanskostnad / Other financial expenses		0	-130
Sum finanskostnader		13 331 322	4 453 704
Netto finans		-12 426 590	-4 365 900
Ordinært resultat før skattekostnad		47 787 626	28 499 492
Skattekostnad / Tax expense	9	0	0
Ordinært resultat etter skattekostnad		47 787 626	28 499 492
Årsresultat		47 787 626	28 499 492
Overføringer og disponeringer			
Overført til/ fra (-) annen egenkapital		47 787 626	28 499 492



Resultatregnskap

Beløp i: NOK	Note	2023	2022
Sum overføringer og disponeringer		47 787 626	28 499 492



Balanse

Beløp i: NOK	Note	2023	2022
BALANSE - EIENDELER			
Anleggsmidler			
Immaterielle eiendeler			
Varige driftsmidler			
Skip / Vessel	6	0	76 227 141
Sum varige driftsmidler		0	76 227 141
Finansielle anleggsmidler			
Klassekostnader / Docking expenses	7	0	9 065 478
Sum finansielle anleggsmidler		0	9 065 478
Sum anleggsmidler		0	85 292 619
Omløpsmidler			
Varer			
Fordringer			
Andre fordringer / Other receivables		7 925 099	5 593 670
MVA fordring		0	5 370
Sum fordringer		7 925 099	5 599 040
Bankinnskudd, kontanter og lignende			
Likvider / Liquid assets		89 992 937	8 706 035
Deposittkonto / Deposit account		0	3 283 927
Sum bankinnskudd, kontanter og lignende		89 992 937	11 989 962
Sum omløpsmidler		97 918 036	17 589 002
SUM EIENDELER		97 918 036	102 881 621

BALANSE - EGENKAPITAL OG GJELD

Egenkapital

Innskutt egenkapital



Balanse

Beløp i: NOK	Note	2023	2022
Aksjekapital / Share capital	8	1 008 000	1 008 000
Overkurs	8	0	25 304 475
Sum innskutt egenkapital		1 008 000	26 312 475
Opptjent egenkapital			
Annen egenkapital / Other equity	8	90 796 003	43 008 377
Sum opptjent egenkapital		90 796 003	43 008 377
Sum egenkapital		91 804 003	69 320 852
Gjeld			
Langsiktig gjeld			
Annen langsiktig gjeld			
Banklån / Bank loan		0	32 023 903
Sum annen langsiktig gjeld		0	32 023 903
Sum langsiktig gjeld		0	32 023 903
Kortsiktig gjeld			
Leverandørgjeld		5 452 088	36 403
Betalbar inntektsskatt / Payable income tax	9	0	0
Påløpt rentekostnader / Accrued interest		0	300 521
Annen kortsiktig gjeld / Other principal		661 944	168 160
Forskuddsmottatt hyre / Prepaid hire		0	1 031 782
Sum kortsiktig gjeld		6 114 032	1 536 866
Sum gjeld		6 114 032	33 560 769
SUM EGENKAPITAL OG GJELD		97 918 035	102 881 621



Brønnøysundregistrene

ÅRSREGNSKAP FOR REGNSKAPSÅRET 2023 - GENERELL INFORMASJON

Journalnummer: 2024 553961

Enheten

Organisasjonsnummer: 819 007 462
Organisasjonsform: Aksjeselskap
Foretaksnavn: NJORD JULIE AS
Forretningsadresse: c/o Fearnley Business Management AS
Dronning Eufemias gate 8
0191 OSLO

Regnskapsår

Årsregnskapets periode: 01.01.2023 - 31.12.2023

Konsern

Morselskap i konsern: Nei

Regnskapsregler

Regler for små foretak benyttet: Ja
Benyttet ved utarbeidelsen av
årsregnskapet til selskapet: Regnskapslovens alminnelige regler

Årsregnskapet fastsatt av kompetent organ

Bekreftet av representant for selskapet: Mats Wikholm
Dato for fastsettelse av årsregnskapet: 21.05.2024

Revisjon

Årsregnskapet er utarbeidet av ekstern
autorisert regnskapsfører: Ja
Ekstern autorisert regnskapsfører har i
løpet av regnskapsåret bistått ved den
løpende regnskapsføringen eller utført
andre tjenester for selskapet enn å
utarbeide årsregnskapet: Ja

Grunnlag for avgivelse

År 2023: Årsregnskap er elektronisk innlevert.
År 2022: Tall er hentet fra elektronisk innlevert årsregnskap fra 2023.

Det er ikke krav til at årsregnskapet m.v. som sendes til Regnskapsregisteret er undertegnet. Kontrollen på at dette er utført ligger hos revisor/enhetens øverste organ. Sikkerheten ivaretas ved at innsender har rolle/rettighet for innsending av årsregnskapet via Altinn, og ved at det bekreftes at årsregnskapet er fastsatt av kompetent organ.

Brønnøysundregistrene, 01.07.2024

Brønnøysundregistrene
Postadresse: Postboks 900, 8910 Brønnøysund
Telefon: 75 00 75 00
E-post: firmapost@brreg.no Internett: www.brreg.no
Organisasjonsnummer: 974 760 673



Organisasjonsnr: 819 007 462
NJORD JULIE AS

RESULTATREGNSKAP

Beløp i: NOK	Note	2023	2022
RESULTATREGNSKAP			
Inntekter			
T/C - Inntekt / T/C -			
Income	2	34 611 464	70 013 268
Kommisjoner / Commissions	2	-2 117 502	-4 411 947
Depositum avbrutt kontrakt / Deposit terminated contract	2	14 170 891	
Gevinst ved salg av skip / gain from sale of vessel	6	50 894 059	
Sum inntekter		97 558 912	65 601 321
Kostnader			
Driftskostnader / Operating expenses	3	29 064 541	24 841 435
Avskrivninger / Depreciations	6,7	6 625 269	6 775 134
Administrasjonskostnader / Administrative expenses	4	1 315 997	1 119 360
Avviklingskostnader / Liquidation costs		338 889	0
Sum kostnader		37 344 696	32 735 929
Driftsresultat		60 214 216	32 865 392
Finansinntekter og finanskostnader			
Annen renteinntekt		904 732	87 804
Sum finansinntekter		904 732	87 804
Annen rentekostnad		3 904 909	2 496 523
Kursgevinst -tap/ Currency gain-losses	5	9 426 413	1 957 311
Annen finanskostnad / Other financial expenses		0	-130
Sum finanskostnader		13 331 322	4 453 704
Netto finans		-12 426 590	-4 365 900
Ordinært resultat før skattekostnad			
Skattekostnad / Tax expense	9	47 787 626	28 499 492
Ordinært resultat etter skattekostnad		47 787 626	28 499 492
Årsresultat		47 787 626	28 499 492
Overføringer og disponeringer			



Overført til/ fra (-) annen egenkapital	47 787 626	28 499 492
Sum overføringer og disponeringer	47 787 626	28 499 492



Organisasjonsnr: 819 007 462
NJORD JULIE AS

BALANSE

Beløp i: NOK	Note	2023	2022
--------------	------	------	------

BALANSE - EIENDELER

Anleggsmidler

Immaterielle eiendeler

Varige driftsmidler

Skip / Vessel	6	0	76 227 141
Sum varige driftsmidler		0	76 227 141

Finansielle anleggsmidler

Klassekostnader / Docking expenses	7	0	9 065 478
Sum finansielle anleggsmidler		0	9 065 478

Sum anleggsmidler		0	85 292 619
-------------------	--	---	------------

Omløpsmidler

Varer

Fordringer

Andre fordringer / Other receivables		7 925 099	5 593 670
MVA fordring		0	5 370
Sum fordringer		7 925 099	5 599 040

Bankinnskudd, kontanter og lignende

Likvider / Liquid assets		89 992 937	8 706 035
Deposittuskonto / Deposit account		0	3 283 927
Sum bankinnskudd, kontanter og lignende		89 992 937	11 989 962

Sum omløpsmidler		97 918 036	17 589 002
------------------	--	------------	------------

SUM EIENDELER		97 918 036	102 881 621
---------------	--	------------	-------------

BALANSE - EGENKAPITAL OG GJELD

Egenkapital

Innskutt egenkapital

Aksjekapital / Share capital	8	1 008 000	1 008 000
Overkurs	8	0	25 304 475
Sum innskutt egenkapital		1 008 000	26 312 475

Opptjent egenkapital



Annen egenkapital / Other equity	8	90 796 003	43 008 377
Sum opptjent egenkapital		90 796 003	43 008 377
Sum egenkapital		91 804 003	69 320 852
Gjeld			
Langsiktig gjeld			
Annen langsiktig gjeld			
Banklån / Bank loan		0	32 023 903
Sum annen langsiktig gjeld		0	32 023 903
Sum langsiktig gjeld		0	32 023 903
Kortsiktig gjeld			
Leverandørgjeld		5 452 088	36 403
Betalbar inntektsskatt / Payable income tax	9	0	0
Påløpt rentekostnader / Accrued interest		0	300 521
Annen kortsiktig gjeld / Other principal		661 944	168 160
Forskuddsmottatt hyre / Prepaid hire		0	1 031 782
Sum kortsiktig gjeld		6 114 032	1 536 866
Sum gjeld		6 114 032	33 560 769
SUM EGENKAPITAL OG GJELD		97 918 035	102 881 621



Organisasjonsnr: 819 007 462
NJORD JULIE AS

NOTEOPPLYSNINGER - SELSKAP - alle poster oppgitt i hele tall

Note
1

Regnskapsprinsipper

Regnskapet er satt opp i samsvar med regnskapsloven av 1998 og god regnskapsskikk for små foretak. Selskapet ble stiftet 06.04.2017.

Note

Antall årsverk i regnskapsåret
0.00

Sum Beløp

Balanseført verdi 31.12. Varige driftsmidler Immaterielle eiend.

Konsernregnskap

Morselskapet sitt navn

Forretningskontor for morselskapet

Begrunnelse for at datterselskap er utelatt fra konsolideringen

Samlet beløp - tilknyttet selskap Årets Fjorårets

Samlet beløp - foretak i samme konsern Årets Fjorårets

Samlet beløp - foretak i samme konsern Årets Fjorårets

Samlet beløp - felles kontrollert virksomhet Årets Fjorårets

Pantstillelse Beløp



Beholdning av egne aksjer Antall Pålydende Andel av aksjek.



DocuSign Envelope ID: 7322726A-58EA-4827-94C4-8230132C7759

Njord Julie AS (under avvikling / in liquidation)

Regnskap / Financial statements per 31.12.2023

- * Resultatregnskap / *Profit and loss account*
- * Balanse / *Balance sheet*
- * Noter til regnskapet / *Notes to the Financial Statements*
- * Revisjonsberetning / *Auditor's report*



Org.nr: 819007462



DocuSign Envelope ID: 7322726A-58EA-4827-94C4-8230132C7759

Resultatregnskap / Profit and loss account

Njord Julie AS (under avvikling / in liquidation)

DRIFTSINNEKTER OG DRIFTSKOSTNADER / OPERATING REVENUE AND EXPENSES	NOTE	2023 (NOK)	2022 (NOK)
T/C - Inntekt / T/C - Income	2	34 611 464	70 013 268
Kommisjoner / Commissions	2	-2 117 502	-4 411 947
Depositum avbrutt kontrakt / Deposit terminated contract	2	14 170 891	0
Gevinst ved salg av skip / gain from sale of vessel	6	50 894 059	0
Sum driftsinntekter / Total operating revenues		97 558 912	65 601 321
Driftskostnader / Operating expenses	3	-29 064 541	-24 841 435
Avviklingskostnader / Liquidation costs		-338 889	0
Avskrivninger / Depreciation	6, 7	-6 625 269	-6 775 134
Administrasjonskostnader / Administrative expenses	4	-1 315 997	-1 119 360
Sum driftskostnader / Total operating expenses		-37 344 696	-32 735 929
Driftsresultat / Operating result		60 214 216	32 865 392
FINANSINNEKTER OG FINANSKOSTNADER / FINANCIAL INCOME AND FINANCIAL EXPENSES			
Renteinntekter / Interest income		904 732	87 804
Kursgevinst -tap/ Currency gain-losses	5	-9 426 413	-1 957 311
Rentekostnader / Interest expenses		-3 904 909	-2 496 523
Annen finanskostnad / Other financial expenses		0	130
Netto finansresultat / Net financial items		-12 426 590	-4 365 900
Resultat før skattekostnad / Result prior to tax claim		47 787 626	28 499 492
Skattekostnad / Tax expense	9	0	0
ÅRSRESULTAT / Profit/loss		47 787 626	28 499 492
OVERFØRINGER / TRANSFERS			
Overført til/ fra (-) annen egenkapital / Transferred to/from Other equity		47 787 626	28 499 492
Sum overføringer / Total transfers		47 787 626	28 499 492



DocuSign Envelope ID: 7322726A-58EA-4827-94C4-8230132C7759

Balance / Balance sheet

Njord Julie AS (under avvikling / in liquidation)

EIENDELER / ASSETS	NOTE	2023 (NOK)	2022 (NOK)
Anleggsmidler / Fixed assets			
Varige driftsmidler / Vessels			
Skip / Vessel	6	0	76 227 141
Klassekostnader / Docking expenses	7	0	9 065 478
Sum anleggsmidler / Total fixed assets		0	85 292 619
Omløpsmidler / Current assets			
Andre fordringer / Other receivables		7 925 099	5 599 040
Depositumskonto / Deposit account		0	3 283 927
Likvider / Liquid assets		89 992 937	8 706 035
Sum omløpsmidler / Total current assets		97 918 036	17 589 002
SUM EIENDELER / TOTAL ASSETS		97 918 036	102 881 621



DocuSign Envelope ID: 7322726A-58EA-4827-94C4-8230132C7759


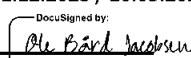
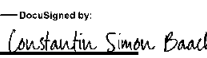
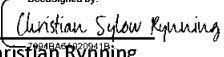
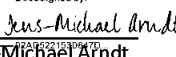
Balance / Balance sheet

Njord Julie AS (under avvikling / in liquidation)

EGENKAPITAL OG GJELD / EQUITY AND LIABILITIES	NOTE	2023 (NOK)	2022 (NOK)
Egenkapital / Owners equity			
Innskutt egenkapital / Paid in capital			
Aksjekapital / Share capital	8	1 008 000	1 008 000
Overkurs / Share premium	8	0	25 304 475
Sum innskutt egenkapital / Total paid in equity		1 008 000	26 312 475
Annen egenkapital / Other equity			
Annen egenkapital / Other equity	8	90 796 003	43 008 377
Sum annen egenkapital / Total other equity		90 796 003	43 008 377
Sum egenkapital / Total equity		91 804 003	69 320 852
Gjeld / Liabilities			
Langsiktig gjeld / Long term liabilities			
Banklån / Bank loan		0	32 023 903
Sum langsiktig gjeld / Total long term liabilities		0	32 023 903
Kortsiktig gjeld / Current liabilities			
Betalbar inntektsskatt / Payable income tax	9	0	0
Leverandørgjeld / Debt to suppliers		5 452 088	36 403
Påløpt rentekostnader / Accrued interest		0	300 521
Annen kortsiktig gjeld / Other principal		661 944	168 160
Forskuddsmottatt hyre / Prepaid hire		0	1 031 782
Sum kortsiktig gjeld / Total current liabilities		6 114 032	1 536 866
Sum gjeld / Total liabilities		6 114 032	33 560 770
SUM EGENKAPITAL OG GJELD / TOTAL EQUITY AND LIABILITIES		97 918 035	102 881 621

Styret i / The Board of Njord Julie AS (under avvikling / in liquidation)

Oslo, 31.12.2023 / 10.05.2024

 Henrik Ness Styreleder / Chairman	 Ole Bård Jacobsen Styremedlem / Board member	 Constantin Baack Styremedlem / Board member
 Christian Rønning Styremedlem / Board member	 Jens-Michael Arndt Styremedlem / Board member	



DocuSign Envelope ID: 7322726A-58EA-4827-94C4-8230132C7759

Noter til regnskapet / Notes to the financial statements 2023

Njord Julie AS (under avvikling / in liquidation)

Note 1: Regnskapsprinsipper / Accounting Principles

Regnskapet er satt opp i samsvar med regnskapsloven av 1998 og god regnskapsskikk for små foretak. Hovedprinsippene beskrives nedenfor.

Selskapet ble stiftet 06.04.2017 og ble kunngjort oppløst 12.01.2024.

Klassifisering og vurdering av balanseposter

Anleggsmidler omfatter eiendeler bestemt til varig eie og bruk. Anleggsmidler er vurdert til anskaffelseskost. Varige driftsmidler balanseføres og avskrives over driftsmidlets økonomiske levetid. Varige driftsmidler nedskrives til gjenvinnbart beløp ved verdifall som forventes ikke å være forbigående. Gjenvinnbart beløp er det høyeste av netto salgsverdi og verdi i bruk. Verdi i bruk er nåverdi av fremtidige kontantstrømmer knyttet til eiendelen. Nedskrivning reverseres når grunnlaget for nedskrivning ikke lenger er til stede.

Omløpsmidler og kortsiktig gjeld omfatter normalt poster som forfaller til betaling innen ett år etter balansedagen. Omløpsmidler vurderes til laveste verdi av anskaffelseskost og antatt virkelig verdi. Pantegjeld klassifiseres som langsiktig gjeld, også den del som forfaller innen ett år fra balansedagen.

Driftsinntekter

Inntekter regnskapsføres når de er opptjent. Inntekter regnskapsføres til verdien på transaksjonstidspunktet. Se note 2 for nærmere beskrivelse av type inntekter og inntektsføringsprinsipp.

Skatt

Selskapet er organisert i samsvar med det norske tonnasjeskatteordningen ("NTT"). NTT innebærer ingen skatt på driftsresultat eller skatt på utbytte fra selskaper i ordningen. Netto finanser, med noen spesielle bestemmelser, blir fortløpende beskattet. Et tonnasjegebyr belastes per skip, avhengig av størrelsen på skipet beskattet under NTT. Denne tonnasjeskatten er klassifisert som driftskostnad. Skattekostnaden består av betalbar skatt (skatt på årets direkte skattepliktige inntekt) og endring i netto utsatt skatt. I tråd med NRS 8 balanseføres ikke eventuell utsatt skattefordel.

Valuta

Pengeposter, langsiktig fordringer og gjeld i utenlandsk valuta er vurdert etter kursen ved regnskapsperiodens slutt. Valutakurs USD/NOK pr. 31.12.2023 var 10,1724

General

The Financial Statements have been prepared in accordance with the Norwegian Accounting Act and generally accepted accounting principles. See below for more details.

Balance sheet classification

Fixed assets are assets intended for long term ownership and use. They are valued at cost, accounted in the balance sheet and depreciated over the assumed useful economic life. Fixed assets are written down to recoverable amount if decreases in value are expected to be permanent. The recoverable amount is the greater of the net selling price and value in use. Value in use is the estimated future cash flows discounted to their present value. Recognized impairment losses are reversed if the basis for the impairment loss is no longer evident.

Current assets and liabilities are items receivable/due within one year. Current assets are valued at the lower of cost and estimated market value.

Revenue recognition

Sales revenues are recognized upon delivery. Revenue from services are recognized upon performance.

Tax

The company is organized in compliance with the Norwegian tonnage tax regime ("NTT"). The NTT entails no tax on operating profits or tax on dividends from companies within the scheme. Net financials, allowed for some special regulations, are taxed on an ongoing basis. A tonnage fee is charged per vessel depending on the size of the vessel taxed under the NTT. This tonnage tax is classified as an operating cost. Tax expenses in the profit and loss account comprise both tax payable for the accounting period and changes in deferred tax.

Foreign currency

Monetary items, long term receivables and long term debt in foreign currencies are entered at the exchange rate at the balance sheet date. Exchange rate USD/NOK per 31.12.2023 was 10,1724



DocuSign Envelope ID: 7322726A-58EA-4827-94C4-8230132C7759

Noter til regnskapet / Notes to the financial statements 2023

Njord Julie AS (under avvikling / in liquidation)

Note 2: Inntekter / Income

	2023	2023	2022	2022
	USD	NOK	USD	NOK
TC inntekt / TC income	3 287 019	34 611 464	7 258 651	70 013 268
Kommisjoner / Commissions	-201 399	-2 117 502	-459 984	-4 411 947
Depositum kontrakt / Deposit terminated contract	1 330 425	14 170 891	0	0
Sum inntekter / Total income	4 416 045	46 664 853	6 798 668	65 601 321

Dager og snittrate / Days and average rate

Total days in 2023	319,97	365,00
- Offhire days	-24,30	-6,68
- Dry dock days, including ballast days	0,00	-24,64
= Total onhire days in 2023	295,67	333,68

= Average net rate per day (excl. deposit) **10 436** **20 375**

Note 3: Driftskostnader / Operating expenses

	2023	2023	2022	2022
	USD	NOK	USD	NOK
Rapporterte driftskostnader / Reported Operational expenses	2 469 281	26 079 819	2 290 774	22 047 554
Reported OPEX per day	7 717		6 276	
Kostnader bunkers / Bunker costs	205 959	2 226 967	13 696	134 805
Forsikring inkl egenandel / Insurance and deductible	109 238	1 111 213	0	0
Tonnasjeskatt / Tonnage tax	6 633	67 470	7 221	71 175
Øvrig / Other items	-37 077	-420 928	279 957	2 587 901
Sum driftskostnader / Total operating expenses	2 754 034	29 064 541	2 591 648	24 841 435

Note 4: Administrasjonskostnader / Administrative expenses

	2023	2022
Forretningsførsel / Business management fee	546 589	465 436
Disponenthonorar Njord Shipping / Disponent fee Njord Shipping	556 040	436 249
Styrehonorar / Remuneration to the Board	96 985	96 985
Andre kostnader / Other expenses	75 303	78 010
Revisjonshonorar / Auditor	41 080	42 680
Sum administrasjonskostnader / Total administrative expenses	1 315 997	1 119 360

Selskapet har i løpet av perioden ikke hatt noen ansatte, og er derfor ikke pliktig til å ha tjenstepensjonsordning etter lov om obligatorisk tjenstepensjon.

Det er avsatt honorar til styret for første med NOK 85 000 eks arb avg.

The company had no employees in the accounting period, and is therefore not obliged to have an pension scheme. There is allocated fees to the Directors' with NOK 85,000 excl tax.

Note 5: Netto kurs gevinst / Net currency gains

	2023	2022
Gevinst/tap på kortsiktige poster / Gain/loss short term assets	-9 426 413	1 831 779
Realisert gevinst/ tap på langsiktige poster / Realized gain long term assets	0	-977 280
Urealisert gevinst/tap på langsiktige poster / Unrealized gain/loss long term assets	0	-2 811 810
Netto kurs gevinst/ - tap / Net currency gain /- loss	-9 426 413	-1 957 311



DocuSign Envelope ID: 7322726A-58EA-4827-94C4-8230132C7759

Noter til regnskapet / Notes to the financial statements 2023

Njord Julie AS (under avvikling / in liquidation)

Note 6: Varige driftsmidler / Vessels

Handysize tørrlastskipet Voge Julie ble overtatt 5. mars 2018. Kjøpspris var USD 11 300 000. Skipet ble solgt 12. desember 2023 for USD 12 350 000 minus kommisjoner.

The Handysize drycargo bulkcarrier Voge Julie was delivered March 5th 2018. Purchase price was USD 11,300,000. The vessel was sold 12 December 2023 for USD 12,350,000 less commissions.

	2023
Anskaffelseskost Voge Julie 01.01 / Acquisition costs Voge Julie 01.01	88 822 464
Tilgang / Addition BWTS	4 230 427
Anskaffelseskost Voge Julie / Acquisition costs Voge Julie	93 052 891
Akkumulerte avskrivninger 01.01 / Accumulated depreciations 01.01	-16 825 751
Årets avskrivninger / Depreciations for the year	-3 822 181
Akkumulerte avskrivninger / Total accumulated depreciations per 12.12.23	-20 647 932
Bokført verdi / Book value per 12.12.23	72 404 960
Avgang / disposal	-72 404 960
Bokført verdi etter salg / Book value after sale, per 31.12.23	0
Salg av skip / sale of vessel	
Salgspris USD 12 350 000 + luboil - escrow / Sales price USD 12,350,000 + luboil - escrow	135 523 505
- bokført verdi skip / book value vessel	-72 404 960
- bokført verdi klassekostnader / book value docking expenses	-6 262 390
- kommisjoner / commission	-5 962 095
Gevinst ved salg av skip / gain from sale of vessel (31.12.23)	50 894 059
Økonomisk levetid / Assumed economic life	25 år / 25 years
Avskrivningsmetode / Depreciation method	Lineær / Linear

Note 7: Klassekostnader / Docking expenses

	2023
Klasse / Docking - January 2022	11 828 059
Anskaffelseskost dokking / Acquisition costs docking	11 828 059
Akkumulerte avskrivninger 01.01 / Accumulated depreciations 01.01	-2 762 581
Årets avskrivninger / Depreciations for the year	-2 803 088
Akkumulerte avskrivninger / Total accumulated depreciations per 12.12.23	-5 565 669
Bokført verdi / Book value per 12.12.23	6 262 390
Avgang / disposal	-6 262 390
Bokført verdi etter salg / Book value after sale, per 31.12.23	0
Økonomisk levetid/Economic life	5 år
Avskrivningsplan/Depreciation plan	Lineær

Note 8: Egenkapital / Equity

	Aksjekapital / Share capital	Overkurs / S. premium	Annen EK / Other equity	Total EK / Total equity
Egenkapital pr. 01.01.2022 / Equity pr. 01.01.2022	1 008 000	58 947 385	14 508 885	74 464 270
Tilbakebetaling innbetalt kapital / Repayment of paid in capital	0	-33 642 910	0	-33 642 910
Resultat 2022 / Profit / Loss 2022	0	0	28 499 492	28 499 492
Egenkapital pr. 31.12.2022 / Equity pr. 31.12.2022	1 008 000	25 304 475	43 008 377	69 320 852
Tilbakebetaling innbetalt kapital / Repayment of paid in capital	0	-25 304 475	0	-25 304 475
Årets resultat 2023 / Current year profit (loss) 2023	0	0	47 787 626	47 787 626
Egenkapital pr. 31.12.2023 / Equity pr. 31.12.2023	1 008 000	-0	90 796 003	91 804 003



DocuSign Envelope ID: 7322726A-58EA-4827-94C4-8230132C7759

Noter til regnskapet / Notes to the financial statements 2023

Njord Julie AS (under avvikling / in liquidation)

Note 9: Skattegrunnlag & utsatt skatt / Taxation & deferred tax		2023	2022
Årets resultat før skatt / Pre-tax profit/(loss)		47 787 626	28 499 492
Result fra shippingaktiviteter / Profit & loss from shipping activities		-52 901 767	-29 386 125
Netto finansresultat iht. beregning under avsnitt A1. / Net Financial items according to calculation in section A1.		-5 114 141	-886 633
<u>Underskudd til fremføring / Tax loss carried forward</u>			
Anvendelse av fremførbart underskudd / Utilisation of carried losses		0	0
Overført fremførbart underskudd / Transferred to carried losses		5 114 141	886 633
Årets skattegrunnlag / Tax basis for the year		0	0
Betalbar skatt / Tax Payable	22 %	0	0

A1. Beregning av skattemessig resultat ved rederibeskatning / Calculation of taxable profit shipping taxation

	Gjennomsnitt / Average	UB 2023	IB 2023
Andel finansaktiva / Proportion of financial assets	57 753 519	97 918 036	17 589 002
Totalkapital / Total capital	100 399 829	97 918 036	102 881 621
Andel finansaktiva i prosent / Share of financial assets in percent	57,5235 %	100,0000 %	17,0964 %

Faktiske rentekostnader pantelån/Interest expenses loan	100 %	57,5235 %	
A1.1 Andel rentekostnad til fradrag / Part of interest expenses	-3 753 912	-2 159 382	-471 623

Valutagevinst(tap) kortsiktige poster / Gain(loss) short term assets	-9 426 413		
A1.2 Andel valutagevinst/tap kortsiktige poster / Part of gain(loss) short term assets		-5 422 405	359 041

Realisert valutagevinst(tap) langsiktige poster / Gain(loss) LT assets	0		
A1.3 Andel valutagevinst/tap langsiktige poster / Part of gain(loss) long term		0	-191 554

Urealisert valutagevinst(tap) langsiktige poster / Gain(loss) LT assets	0		
A1.4 Andel realisert valutagevinst/tap langsiktige poster / Part of gain(loss) long term*		0	-1 292 327

Inntekstillegg for høy egenkapital / Income adjustment for high Equity

Gjennomsnittlig egenkapital / average Equity	80 562 427	38 237 419
Gjennomsnittlig totalkapital / average total assets	100 399 829	78 555 613

Basis inntekstillegg for høy egenkapital / Basis income adjustment for high Equity	10 282 547	0
Inntekstillegg på grunnlag av høy egenkapital / Income adjustment due to high Equity	421 584	0

Rederiposter

Renteinntekter / Interest income	904 732	87 804
Rentekostnader / Interest expenses	-2 159 382	-471 623
Andel valutagevinst/tap kortsiktige poster / Part of gain(loss) short term assets	-5 422 405	359 041
Andel valutagevinst/tap langsiktige poster / Part of gain(loss) long term assets	0	-191 554
OMVK sist år med mottatt fortegn/ OMVK Last year	1 292 327	712 264
OMVK Urealisert valutagevinst/tap langsiktige poster / Part of gain(loss) long term	0	-1 292 327
Andre finanskostnader / Other financial expenses	-150 997	-90 238
Inntekstillegg på grunnlag av høy egenkapital / Income adjustment due to high Equity	421 584	0
Sum finansinntekter og kostnader til beskatning / Total financial income and costs for taxation	-5 114 141	-886 633

Årets skattekostnad består av / Net tax expenses consist of:

Betalbar inntektskatt / Payable income tax	0	0
Endring utsatt skatt / Alteration deferred tax	0	0
Årets skattekostnad / Net tax expenses	0	0

Tonnasjeskatt / Tonnage Tax	2023	2022
Beregnet tonnageskatt / Tonnage Tax	67 470	71 175



Deloitte.

Deloitte AS
Sundgaten 119
Postboks 528
NO-5501 Haugesund
Norway

+47 52 70 25 40
www.deloitte.no

Til generalforsamlingen i Njord Julie AS - under avvikling

UAVHENGIG REVISORS BERETNING

Konklusjon

Vi har revidert årsregnskapet for Njord Julie AS – under avvikling som består av balanse per 31. desember 2023, resultatregnskap for regnskapsåret avsluttet per denne datoen og noter til årsregnskapet, herunder et sammendrag av viktige regnskapsprinsipper.

Etter vår mening

- oppfyller årsregnskapet gjeldende lovkrav, og
- gir årsregnskapet et rettviseende bilde av selskapets finansielle stilling per 31. desember 2023 og av dets resultater og kontantstrømmer for regnskapsåret avsluttet per denne datoen i samsvar med regnskapslovens regler og god regnskapsskikk i Norge.

Grunnlag for konklusjonen

Vi har gjennomført revisjonen i samsvar med International Standards on Auditing (ISA-ene). Våre oppgaver og plikter i henhold til disse standardene er beskrevet nedenfor under "Revisors oppgaver og plikter ved revisjonen av årsregnskapet". Vi er uavhengige av selskapet i samsvar med kravene i relevante lover og forskrifter i Norge og International Code of Ethics for Professional Accountants (inkludert internasjonale uavhengighetsstandarder) utstedt av International Ethics Standards Board for Accountants (IESBA-reglene), og vi har overholdt våre øvrige etiske forpliktelser i samsvar med disse kravene. Innhentet revisjonsbevis er etter vår vurdering tilstrekkelig og hensiktsmessig som grunnlag for vår konklusjon.

Presisering

Vi viser til note 1 i årsregnskapet hvor det fremgår at ledelsen har til intensjon å avvikle virksomheten i selskapet etter balansedatoen. Gjennomføringen av den endelige oppløsningen av selskapet er betinget av generalforsamlingens beslutning. Årsregnskapet er derfor utarbeidet med basis i likvidasjonsverdier. Dette forholdet har ingen betydning for vår konklusjon om årsregnskapet.

Ledelsens ansvar for årsregnskapet

Styret og daglig leder (ledelsen) er ansvarlige for å utarbeide årsregnskapet og for at det gir et rettviseende bilde i samsvar med regnskapslovens regler og god regnskapsskikk i Norge. Ledelsen er også ansvarlig for slik internkontroll som den finner nødvendig for å kunne utarbeide et årsregnskap som ikke inneholder vesentlig feilinformasjon, verken som følge av misligheter eller utilsiktede feil.

Ved utarbeidelsen av årsregnskapet må ledelsen ta standpunkt til selskapets evne til fortsatt drift og opplyse om forhold av betydning for fortsatt drift. Forutsetningen om fortsatt drift skal legges til grunn for årsregnskapet så lenge det ikke er sannsynlig at virksomheten vil bli avviklet.

Revisors oppgaver og plikter ved revisjonen av årsregnskapet

Vårt mål er å oppnå betryggende sikkerhet for at årsregnskapet som helhet ikke inneholder vesentlig feilinformasjon, verken som følge av misligheter eller utilsiktede feil, og å avgi en revisjonsberetning som inneholder vår konklusjon. Betryggende sikkerhet er en høy grad av sikkerhet, men ingen garanti for at en revisjon utført i samsvar med ISA-ene, alltid vil avdekke vesentlig feilinformasjon. Feilinformasjon kan oppstå som følge av misligheter eller utilsiktede feil.

Deloitte AS and Deloitte Advokatfirma AS are the Norwegian affiliates of Deloitte NSE LLP, a member firm of Deloitte Touche Tohmatsu Limited, a UK private company limited by guarantee ("DTTL"). DTTL and each of its member firms are legally separate and independent entities. DTTL and Deloitte NSE LLP do not provide services to clients. Please see www.deloitte.com/about to learn more about our global network of member firms.

Deloitte Norway conducts business through two legally separate and independent limited liability companies: Deloitte AS, providing audit, consulting, financial advisory and risk management services, and Deloitte Advokatfirma AS, providing tax and legal services.

Registrert i Foretaksregisteret
Medlemmer av Den norske Revisorforening
Organisasjonsnummer: 980 211 282



Deloitte.

Uavhengig revisors beretning
Njord Julie AS

Feilinformasjon er å anse som vesentlig dersom den enkeltvis eller samlet med rimelighet kan forventes å påvirke de økonomiske beslutningene som brukerne foretar på grunnlag av årsregnskapet.

Som del av en revisjon i samsvar med ISA-ene, utøver vi profesjonelt skjønn og utviser profesjonell skepsis gjennom hele revisjonen. I tillegg:

- identifiserer og vurderer vi risikoen for vesentlig feilinformasjon i årsregnskapet, enten det skyldes misligheter eller utilsiktede feil. Vi utformer og gjennomfører revisjonshandlinger for å håndtere slike risikoer, og innhenter revisjonsbevis som er tilstrekkelig og hensiktsmessig som grunnlag for vår konklusjon. Risikoen for at vesentlig feilinformasjon som følge av misligheter ikke blir avdekket, er høyere enn for feilinformasjon som skyldes utilsiktede feil, siden misligheter kan innebære samarbeid, forfalskning, bevisste utelatelser, uriktige fremstillinger eller overstyring av intern kontroll.
- opparbeider vi oss en forståelse av internkontroll som er relevant for revisjonen, for å utforme revisjonshandlinger som er hensiktsmessige etter omstendighetene, men ikke for å gi uttrykk for en mening om effektiviteten av selskapets interne kontroll.
- evaluerer vi om de anvendte regnskapsprinsippene er hensiktsmessige og om regnskapsestimatene og tilhørende noteopplysninger utarbeidet av ledelsen er rimelige.
- konkluderer vi på om ledelsens bruk av fortsatt drift-forutsetningen er hensiktsmessig, og basert på innhentede revisjonsbevis, hvorvidt det foreligger vesentlig usikkerhet knyttet til hendelser eller forhold som kan skape tvil av betydning om selskapets evne til fortsatt drift. Dersom vi konkluderer med at det eksisterer vesentlig usikkerhet, kreves det at vi i revisjonsberetningen henleder oppmerksomheten på tilleggsopplysningene i årsregnskapet, eller, dersom slike tilleggsopplysninger ikke er tilstrekkelige, at vi modifierer vår konklusjon. Våre konklusjoner er basert på revisjonsbevis innhentet frem til datoen for revisjonsberetningen. Etterfølgende hendelser eller forhold kan imidlertid medføre at selskapet ikke kan fortsette driften.
- evaluerer vi den samlede presentasjonen, strukturen og innholdet i årsregnskapet, inkludert tilleggsopplysningene, og hvorvidt årsregnskapet gir uttrykk for de underliggende transaksjonene og hendelsene på en måte som gir et rettviseende bilde.

Vi kommuniserer med styret blant annet om det planlagte innholdet i og tidspunkt for revisjonsarbeidet og eventuelle vesentlige funn i revisjonen, herunder vesentlige svakheter i internkontroll som vi avdekker gjennom revisjonen.

Haugesund, 14. mai 2024
Deloitte AS


Per Sølve Lier Habbestad
statsautorisert revisor
(elektronisk signert)



Uavhengig revisors beretning

Name	Date
Habbestad, Per Sølve Lier	2024-05-14

Identification

 bankID™ Habbestad, Per Sølve Lier



This document contains electronic signatures using EU-compliant PAdES - PDF
Advanced Electronic Signatures (Regulation (EU) No 910/2014 (eIDAS))