



ÅRSREGNSKAPET FOR REGNSKAPSÅRET 2020 - GENERELL INFORMASJON

Enheten

Organisasjonsnummer: 991 331 972
Organisasjonsform: Aksjeselskap
Foretaksnavn: LEVOX AS
Forretningsadresse: Grunnvågsvegen 46
5410 SAGVÅG

Regnskapsår

Årsregnskapets periode: 01.01.2020 - 31.12.2020

Konsern

Morselskap i konsern: Nei

Regnskapsregler

Regler for små foretak benyttet: Ja
Benyttet ved utarbeidelsen av årsregnskapet til selskapet: Regnskapslovens alminnelige regler

Årsregnskapet fastsatt av kompetent organ

Bekreftet av representant for selskapet: Per Jørgen Myhre
Dato for fastsettelse av årsregnskapet: 24.05.2021

Grunnlag for avgivelse

År 2020: Årsregnskapet er elektronisk innlevert
År 2019: Tall er hentet fra elektronisk innlevert årsregnskap fra 2020

Det er ikke krav til at årsregnskapet m.v. som sendes til Regnskapsregisteret er undertegnet. Kontrollen på at dette er utført ligger hos revisor/enhetens øverste organ. Sikkerheten ivaretas ved at innsender har rolle/rettighet for innsending av årsregnskapet via Altinn, og ved at det bekreftes at årsregnskapet er fastsatt av kompetent organ.

Brønnøysundregistrene, 31.03.2022



Resultatregnskap

Beløp i: NOK	Note	2020	2019
RESULTATREKNESKAP			
Inntekter			
Salgsinntekt		30 672	64 582
Annen driftsinntekt		96 000	12 000
Sum inntekter		126 672	76 582
Kostnader			
Endring i beholdning av varer under tilverking og ferdig tilverka varer	4	-113 406	-29 218
Varekostnad		289 444	66 541
Avskrivning av driftsmidler og immaterielle eiendeler	5	6 400	
Annen driftskostnad	2	117 784	103 706
Sum kostnader		300 223	141 029
Driftsresultat		-173 551	-64 446
Finansinntekter og finanskostnader			
Anna renteinntekt		26	7
Annen finansinntekt		85	566
Sum finansinntekter		111	573
Annen finanskostnad		388	
Sum finanskostnader		388	
Netto finans		-277	573
Ordinært resultat før skattekostnad		-173 828	-63 874
Skattekostnad på ordinært resultat	8		
Ordinært resultat etter skattekostnad		-173 828	-63 874
Årsresultat		-173 828	-63 874
Årsresultat etter minoritetsinteresser		-173 828	-63 874
Totalresultat		-173 828	-63 874



Resultatregnskap

Beløp i: NOK	Note	2020	2019
Overføringer og disponeringar			
Udekt tap		-50 807	
Overført fra annen egenkapital		-123 020	-63 874
Sum overføringer og disponeringar	7	-173 828	-63 874



Balanse

Beløp i: NOK	Note	2020	2019
BALANSE - EIGEDELAR			
Anleggsmiddel			
Immaterielle egedelar			
Utsett skattefordel	8		
Varige driftsmiddel			
Tomter, bygninger o.a. fast eiendom	5		
Maskiner og anlegg	5	38 600	
Skip og flytende installasjoner	5		
Driftsløsøre, inventar o.a. utstyr	5		
Sum varige driftsmiddel		38 600	
Sum anleggsmiddel		38 600	0
Omløpsmiddel			
Varer			
Sum varer	4	638 484	525 078
Krav			
Kundefordringer		13 112	
Andre kortsiktige fordringer		19 236	561
Sum krav		32 348	561
Bankinnskot, kontantar og liknande			
Bankinnskudd, kontanter o.l.	3	27 170	36 960
Sum bankinnskot, kontantar og liknande		27 170	36 960
Sum omløpsmiddel		698 002	562 599
SUM EIGEDELAR		736 602	562 599

BALANSE - EIGENKAPITAL OG GJELD

Eigenkapital

Innskoten eigenkapital



Balanse

Beløp i: NOK	Note	2020	2019
Aksjekapital	1	100 000	100 000
Overkurs		2 500	2 500
Sum innskoten egenkapital		102 500	102 500
Opptent egenkapital			
Annen egenkapital			123 020
Udekt tap		50 807	
Sum opptent egenkapital	7	-50 807	123 020
Sum egenkapital		51 693	225 520
Gjeld			
Langsiktig gjeld			
Utsett skatt	8		
Anna langsiktig gjeld			
Øvrig langsiktig gjeld	6	594 603	333 799
Sum anna langsiktig gjeld		594 603	333 799
Sum langsiktig gjeld		594 603	333 799
Kortsiktig gjeld			
Leverandørgjeld		90 305	3 280
Betalbar skatt	8		
Sum kortsiktig gjeld		90 305	3 280
Sum gjeld		684 909	337 079
SUM EIGENKAPITAL OG GJELD		736 602	562 599



Brønnøysundregistrene

ÅRSREGNSKAP FOR REGNSKAPSÅRET 2020 - GENERELL INFORMASJON

Journalnummer: 2021 340253

Enheten

Organisasjonsnummer: 991 331 972
Organisasjonsform: Aksjeselskap
Foretaksnavn: LEVOX AS
Forretningsadresse: Grunnnavågsvegen 46
5410 SAGVÅG

Regnskapsår

Årsregnskapets periode: 01.01.2020 - 31.12.2020

Konsern

Morselskap i konsern: Nei

Regnskapsregler

Regler for små foretak benyttet: Ja
Benyttet ved utarbeidelsen av
årsregnskapet til selskapet: Regnskapslovens alminnelige regler

Årsregnskapet fastsatt av kompetent organ

Bekreftet av representant for selskapet: Per Jørgen Myhre
Dato for fastsettelse av årsregnskapet: 24.05.2021

Revisjon

Selskapet har besluttet at årsregnskapet
ikke skal revideres: Ja
Årsregnskapet er utarbeidet av ekstern
autorisert regnskapsfører: Ja
Ekstern autorisert regnskapsfører har i
løpet av regnskapsåret bistått ved den
løpende regnskapsføringen eller utført
andre tjenester for selskapet enn å
utarbeide årsregnskapet: Ja

Grunnlag for avgivelse

År 2020: Årsregnskap er elektronisk innlevert.
År 2019: Tall er hentet fra elektronisk innlevert årsregnskap fra 2020.

Det er ikke krav til at årsregnskapet m.v. som sendes til Regnskapsregisteret er undertegnet. Kontrollen på at dette er utført ligger hos revisor/enhetens øverste organ. Sikkerheten ivaretas ved at innsender har rolle/rettighet for innsending av årsregnskapet via Altinn, og ved at det bekreftes at årsregnskapet er fastsatt av kompetent organ.

Brønnøysundregistrene, 29.05.2021

Brønnøysundregistrene
Postadresse: Postboks 900, 8910 Brønnøysund
Telefon: 75 00 75 00
E-post: firmapost@brreg.no Internett: www.brreg.no
Organisasjonsnummer: 974 760 673



Organisasjonsnr: 991 331 972
LEVOX AS

RESULTATREGNSKAP

Beløp i: NOK	Note	2020	2019
RESULTATREKNESKAP			
Inntekter			
Salgsinntekt		30 672	64 582
Annen driftsinntekt		96 000	12 000
Sum inntekter		126 672	76 582
Kostnader			
Endring i beholdning av varer under tilverking og ferdig tilverka varer	4	-113 406	-29 218
Varekostnad		289 444	66 541
Avskrivning av driftsmidler og immaterielle eiendeler	5	6 400	
Annen driftskostnad	2	117 784	103 706
Sum kostnader		300 223	141 029
Driftsresultat		-173 551	-64 446
Finansinntekter og finanskostnader			
Anna renteinntekt		26	7
Annen finansinntekt		85	566
Sum finansinntekter		111	573
Annen finanskostnad		388	
Sum finanskostnader		388	
Netto finans		-277	573
Ordinært resultat før skattekostnad		-173 828	-63 874
Skattekostnad på ordinært resultat	8		
Ordinært resultat etter skattekostnad		-173 828	-63 874
Årsresultat		-173 828	-63 874
Årsresultat etter minoritetsinteresser		-173 828	-63 874
Totalresultat		-173 828	-63 874
Overføringer og disponeringar			
Udekt tap		-50 807	
Overført fra annen egenkapital		-123 020	-63 874



Sum overføringer og disponeringar	7	-173 828	-63 874
--------------------------------------	---	----------	---------



Organisasjonsnr: 991 331 972
LEVOX AS

BALANSE

<u>Beløp i: NOK</u>	<u>Note</u>	<u>2020</u>	<u>2019</u>
BALANSE - EIGEDELAR			
Anleggsmiddel			
Immaterielle egedelar			
Utsett skattefordel	8		
Varige driftsmiddel			
Tomter, bygninger o.a. fast eiendom	5		
Maskiner og anlegg	5	38 600	
Skip og flytende installasjoner	5		
Driftsløsøre, inventar o. a. utstyr	5		
Sum varige driftsmiddel		38 600	
Sum anleggsmiddel		38 600	0
Omløpsmiddel			
Varer			
Sum varer	4	638 484	525 078
Krav			
Kundefordringer		13 112	
Andre kortsiktige fordringer		19 236	561
Sum krav		32 348	561
Bankinnskot, kontantar og liknande			
Bankinnskudd, kontanter o. l.	3	27 170	36 960
Sum bankinnskot, kontantar og liknande		27 170	36 960
Sum omløpsmiddel		698 002	562 599
SUM EIGEDELAR		736 602	562 599
BALANSE - EIGENKAPITAL OG GJELD			
Eigenkapital			
Innskoten eigenkapital			
Aksjekapital	1	100 000	100 000
Overkurs		2 500	2 500
Sum innskoten eigenkapital		102 500	102 500
Opptent eigenkapital			



Annen egenkapital			123 020
Udekt tap		50 807	
Sum opptent egenkapital	7	-50 807	123 020
Sum egenkapital		51 693	225 520
Gjeld			
Langsiktig gjeld			
Utsett skatt	8		
Anna langsiktig gjeld			
Øvrig langsiktig gjeld	6	594 603	333 799
Sum anna langsiktig gjeld		594 603	333 799
Sum langsiktig gjeld		594 603	333 799
Kortsiktig gjeld			
Leverandørgjeld		90 305	3 280
Betalbar skatt	8		
Sum kortsiktig gjeld		90 305	3 280
Sum gjeld		684 909	337 079
SUM EIGENKAPITAL OG GJELD		736 602	562 599



Organisasjonsnr: 991 331 972
LEVOX AS

NOTEOPPLYSNINGER - SELSKAP - alle poster oppgitt i hele tall

Note

Rekneskapsprinsipp

Note

1

Tal på aksjar og aksjeeigarar

<u>Aksjeklasse</u>	<u>Ant. aksjar</u>	<u>Pålydande</u>	<u>Bokført verdi</u>
Ordinære aksjer	1000.00	100.00	100000.00

<u>Aksjeeigare - fritekst</u>	<u>Antall</u>	<u>Eigarpart</u>	<u>Aksjeklasse</u>
Per Jørgen Myhre	300.00	30.00%	Ordinære aksjer
Per Joar Myhre	400.00	40.00%	Ordinære aksjer
Else Helen Myhre	50.00	5.00%	Ordinære aksjer
Jens Bjarne Myhre	50.00	5.00%	Ordinære aksjer
Jorunn Synnøve Myhre	200.00	20.00%	Ordinære aksjer

<u>Sum</u>	<u>Sum antall</u>	<u>Sum eigarpart</u>
	1000.00	100.00%

Note

2

Ytingar til leiande personer

Er det gitt ytingar til leiande person: Nei

Ytingar til dagleg leiar

<u>Ytingar</u>	<u>Lønn</u>	<u>Pensj.plikt</u>	<u>Andre godtgj.</u>
----------------	-------------	--------------------	----------------------

Note

2

Ytingar til andre leiande personer

Note

2

Antall årsverk i regnskapsåret



Verksemda har hatt følgjende tal på årsverk:
0.00

Note
2

Lån og sikkerheitsstilling til leiande personar

Er det gitt lån eller sikkerheitsstilling til leiande personar: Nei



Årsregnskap 2020

Levox AS

Resultatregnskap
Balanse
Noter til regnskapet

Org.nr.: 991 331 972



RESULTATREGNSKAP

LEVOX AS

DRIFTSINNEKTER OG DRIFTSKOSTNADER	Note	2020	2019
Salgsinntekt		30 672	64 582
Annen driftsinntekt		96 000	12 000
Sum driftsinntekter		126 672	76 582
Varekostnad		289 444	66 541
End. beh. varer u.tilv. og ferdigvarer	4	-113 406	-29 218
Avskrivning av driftsmidler og immaterielle eiendeler	5	6 400	0
Annen driftskostnad	2	117 784	103 706
Sum driftskostnader		300 223	141 029
Driftsresultat		-173 551	-64 446
FINANSINNEKTER OG FINANSKOSTNADER			
Annen renteinntekt		26	7
Annen finansinntekt		85	566
Annen finanskostnad		388	0
Resultat av finansposter		-277	573
Ordinært resultat før skattekostnad		-173 828	-63 874
Ordinært resultat		-173 828	-63 874
Årsresultat		-173 828	-63 874
OVERFØRINGER			
Overført til udekket tap		50 807	0
Overført fra annen egenkapital		123 020	63 874
Sum overføringer	7	-173 828	-63 874

LEVOX AS

SIDE 2



BALANSE

LEVOX AS

EIENDELER	Note	2020	2019
VARIGE DRIFTSMIDLER			
Maskiner og anlegg	5	38 600	0
Sum varige driftsmidler		38 600	0
Sum anleggsmidler		38 600	0
OMLØPSMIDLER			
Lager av varer og annen beholdning	4	638 484	525 078
FORDRINGER			
Kundefordringer		13 112	0
Andre kortsiktige fordringer		19 236	561
Sum fordringer		32 348	561
Bankinnskudd, kontanter o.l.	3	27 170	36 960
Sum omløpsmidler		698 002	562 599
Sum eiendeler		736 602	562 599

LEVOX AS





SIDE 3



BALANSE

LEVOX AS

EGENKAPITAL OG GJELD	Note	2020	2019
EGENKAPITAL			
INNSKUTT EGENKAPITAL			
Aksjekapital	1	100 000	100 000
Overkurs		2 500	2 500
Sum innskutt egenkapital		102 500	102 500
OPPTJENT EGENKAPITAL			
Annen egenkapital		0	123 020
Udekket tap		-50 807	0
Sum opptjent egenkapital	7	-50 807	123 020
Sum egenkapital		51 693	225 520
GJELD			
Øvrig langsiktig gjeld	6	594 603	333 799
Sum annen langsiktig gjeld		594 603	333 799
KORTSIKTIG GJELD			
Leverandørgjeld		90 305	3 280
Sum kortsiktig gjeld		90 305	3 280
Sum gjeld		684 909	337 079
Sum egenkapital og gjeld		736 602	562 599

Stord 24/5 2021
Styret i Levox AS
Per Jørgen Myhre
Styreleder
Per Joar Myhre
Nestleder
Per Magne Ludvigsen
Styremedlem
Jorunn Synnøve Myhre
Styremedlem



REGNSKAPSPRINSIPPER

Årsregnskapet er satt opp i samsvar med regnskapsloven. Det er utarbeidet etter norske regnskapsstandarder, og standarden for små selskaper er fulgt.

DRIFTSINNETEKTER OG KOSTNADER

Inntektsføring skjer etter opptjeningsprinsippet som normalt vil være leveringstidspunktet for varer og tjenester. Kostnader medtas etter sammenstillingsprinsippet, dvs. at kostnader medtas i samme periode som tilhørende inntekter inntektsføres.

HOVEDREGEL FOR VURDERING OG KLASSIFISERING AV EIENDELER OG GJELD

Eiendeler bestemt til varig eie eller bruk er klassifisert som anleggsmidler. Andre eiendeler er klassifisert som omløpsmidler. Fordringer som skal tilbakebetales innen et år er uansett klassifisert som omløpsmidler. Ved klassifisering av kortsiktig og langsiktig gjeld er analoge kriterier lagt til grunn.

Anleggsmidler vurderes til anskaffelseskost, men nedskrives til virkelig verdi når verdifallet forventes ikke å være forbigående. Anleggsmidler med begrenset økonomisk levetid avskrives planmessig. Langsiktig gjeld balanseføres til nominelt mottatt beløp på etableringstidspunktet.

Omløpsmidler vurderes til laveste av anskaffelseskost og virkelig verdi. Kortsiktig gjeld balanseføres til nominelt mottatt beløp på etableringstidspunktet.

VARIGE DRIFTSMIDLER

Varige driftsmidler føres i balansen til anskaffelseskost, fratrukket akkumulerte av- og nedskrivninger. Ordinære avskrivninger er beregnet lineært over fastsatt avskrivningsperiode med utgangspunkt i historisk kostpris.

VARER

Lager av innkjøpte varer er verdsatt til laveste av anskaffelseskost etter FIFO-prinsippet og virkelig verdi. Egentilvirkede ferdigvarer og varer under tilvirkning er vurdert til variabel tilvirkningskost. Det foretas nedskrivning for påregning ukurans.

FORDRINGER

Kundefordringer og andre fordringer oppføres til pålydende etter fradrag for avsetning til forventet tap. Avsetning til tap gjøres på grunnlag av en individuell vurdering av de enkelte fordringene. I tillegg gjøres det for øvrige kundefordringer en uspesifisert avsetning for å dekke antatt tap.

SKATT

Skattekostnaden i resultatregnskapet omfatter både periodens betalbare skatt og endring i utsatt skatt. Utsatt skatt er beregnet på grunnlag av de midlertidige forskjeller som eksisterer mellom regnskapsmessige og skattemessige verdier, samt ligningsmessig underskudd til fremføring ved utgangen av regnskapsåret. Skatteøkende og skattereduserende midlertidige forskjeller som reverserer eller kan reversere i samme periode er utlignet og nettoført.



Note 1 Aksjonærer

Aksjekapitalen pr. 31.12 består av:	Antall	Pålydende	Aksjekapital
Ordinære aksjer	1 000	100	100 000

Eierstruktur:	Ordinære	Eierandel	Stemmeandel
Per Joar Myhre	400	40 %	40 %
Per Jørgen Myhre	300	30 %	30 %
Jorunn Synnøve Myhre	200	20 %	20 %
Else Helen Myhre	50	5 %	5 %
Jens Bjarne Myhre	50	5 %	5 %
Totalt antall aksjer	1 000	100 %	100 %

Aksjer og opsjoner eiet av medlemmer i styret og daglig leder:

Navn	Verv	Ordinære
Per Jørgen Myhre	Styreleder	300
Per Joar Myhre	Styrets nestleder, daglig leder	400
Jorunn Synnøve Myhre	Styremedlem	200

Note 2 Lønnskostnader, honorarer, antall ansatte mv

Lønnskostnader

Selskapet har ingen ansatte og ingen lønnskostnader i 2020.

Ytelser til ledende personer

Det er ikke utbetalt ytelser til styremedlemmer.

Selskapet har ikke gitt lån og/eller stillet sikkerhetsstilling til ledende personer.

Pensjon

Selskapet har ikke etablert pensjonsordning. Selskapet er ikke pliktig til å ha pensjonsordning etter lov om obligatorisk tjenestepensjon.

Revisor

Selskapet har ikke kostnadsført honorar til revisor. Selskapet har fravalgt revisjon.

Note 3 Bankinnskudd

Selskapet har ingen bundne bankinnskudd per 31.12.2020.



Note 4 Varer

	31.12.2020	31.12.2019
Lager av varer under tilvirkning	638 484	525 078
Sum	638 484	525 078

Varelageret er nedskrevet med kr 97 320 på grunn av ukurans.

Note 5 Anleggsmidler

	Maskiner og anlegg	Driftsløsøre, inventar ol.	Sum
Anskaffelseskost pr. 01.01.20	755 743		755 743
+ Tilgang kjøpte driftsmidler	45 000		45 000
= Anskaffelseskost 31.12.20	800 743		800 743
Akkumulerte avskrivninger 31.12.20	762 143		762 143
= Bokført verdi 31.12.20	38 600		38 600
Årets ordinære avskrivninger	6 400		6 400
Økonomisk levetid	5-7 år	5 år	

Note 6 Langsiktig gjeld nærstående

Levox AS har tre lån som ikke blir renteberegnet. Lånene betales tilbake etter nærmere avtale.

Låneyter	Saldo pr 31.12.2020
Aksjonærer i Levox AS	144 603
Myhre Utleige AS, eid 100% av aksjonær i Levox AS	450 000
Sum	594 603

Note 7 Egenkapital

	Aksjekapital	Overkurs	Annen egenkapital	Sum egenkapital
Pr. 31.12.2019	100 000	2 500	123 020	225 520
Årets resultat			-173 828	-173 828
Pr 31.12.2020	100 000	2 500	-50 807	51 693



Note 8 Skatt

Årets skattekostnad	2020	2019
Resultatført skatt på ordinært resultat:		
Betalbar skatt	0	0
Endring i utsatt skattefordel	0	0
Skattekostnad ordinært resultat	0	0
Skattepliktig inntekt:		
Ordinært resultat før skatt	-173 828	-63 874
Permanente forskjeller	0	0
Endring i midlertidige forskjeller	-11 316	-14 895
Skattepliktig inntekt	-185 144	-78 769
Betalbar skatt i balansen:		
Betalbar skatt på årets resultat	0	0
Sum betalbar skatt i balansen	0	0

Skatteeffekten av midlertidige forskjeller og underskudd til fremføring som har gitt opphav til utsatt skatt og utsatte skattefordeler, spesifisert på typer av midlertidige forskjeller

	2020	2019	Endring
Varige driftsmidler	-43 265	-59 581	-16 316
Varebeholdning	-97 320	-92 320	5 000
Sum	-140 585	-151 901	-11 316
Akkumulert fremførbart underskudd	-648 340	-463 196	185 144
Inngår ikke i beregningen av utsatt skatt	788 925	615 097	-173 828
Utsatt skattefordel (22 %)	0	0	0

I henhold til God regnskapsskikk for små foretak balanseføres ikke utsatt skattefordel.