



ÅRSREGNSKAPET FOR REGNSKAPSÅRET 2014 - GENERELL INFORMASJON

Enheten

Organisasjonsnummer: 995 516 055
Organisasjonsform: Aksjeselskap
Foretaksnavn: COMPANYBOOK AS
Forretningsadresse: Lilleakerveien 8
0283 OSLO

Regnskapsår

Årsregnskapets periode: 01.01.2014 - 31.12.2014

Konsern

Morselskap i konsern: Nei

Regnskapsregler

Regler for små foretak benyttet: Ja
Benyttet ved utarbeidelsen av årsregnskapet til selskapet: Regnskapslovens alminnelige regler

Årsregnskapet fastsatt av kompetent organ

Bekreftet av representant for selskapet: Henrik Pettersen
Dato for fastsettelse av årsregnskapet: 07.05.2015

Grunnlag for avgivelse

År 2014: Årsregnskapet er elektronisk innlevert
År 2013: Tall er hentet fra elektronisk innlevert årsregnskap fra 2014

Det er ikke krav til at årsregnskapet m.v. som sendes til Regnskapsregisteret er undertegnet. Kontrollen på at dette er utført ligger hos revisor/enhetens øverste organ. Sikkerheten ivaretas ved at innsender har rolle/rettighet for innsending av årsregnskapet via Altinn, og ved at det bekreftes at årsregnskapet er fastsatt av kompetent organ.

Brønnøysundregistrene, 21.09.2019



Resultatregnskap

Beløp i: NOK	Note	2014	2013
RESULTATREGNSKAP			
Inntekter			
Salgsinntekt			92 167
Annen driftsinntekt			8 372 150
Sum inntekter			8 464 317
Kostnader			
Lønnskostnad	2	844 476	1 861 724
Avskrivning av driftsmidler og immaterielle eiendeler	6	104 160	189 480
Annen driftskostnad	2, 4, 7	-104 915	7 632 746
Sum kostnader		843 721	9 683 950
Driftsresultat		-843 721	-1 219 633
Finansinntekter og finanskostnader			
Annen renteinntekt		499	7 619
Annen finansinntekt			90 285
Sum finansinntekter		499	97 904
Annen rentekostnad		33 092	33 251
Annen finanskostnad		12 845	169 882
Sum finanskostnader		45 937	203 133
Netto finans		-45 439	-105 228
Ordinært resultat før skattekostnad		-889 160	-1 324 861
Ordinært resultat etter skattekostnad		-889 160	-1 324 861
Årsresultat		-889 160	-1 324 861
Totalresultat		-889 159	-1 324 862
Overføringer og disponeringer			
Overført fra annen egenkapital		-889 160	-1 324 861
Sum overføringer og disponeringer		-889 160	-1 324 861



Balanse

Beløp i: NOK	Note	2014	2013
BALANSE - EIENDELER			
Anleggsmidler			
Immaterielle eiendeler			
Forskning og utvikling	6, 9	30 997 853	25 915 815
Konsesjoner, patenter o.l.		25 371	25 371
Sum immaterielle eiendeler		31 023 223	25 941 186
Varige driftsmidler			
Driftsløsøre, inventar o.a. utstyr	6	106 501	50 910
Sum varige driftsmidler		106 501	50 910
Finansielle anleggsmidler			
Investeringer i tilknyttet selskap		7 477 563	8 428 500
Andre langsiktige fordringer	10	180 270	180 270
Sum finansielle anleggsmidler		7 657 833	8 608 770
Sum anleggsmidler		38 787 557	34 600 866
Omløpsmidler			
Varer			
Fordringer			
Kundefordringer		303 860	2 107 125
Andre kortsiktige fordringer		25 180	556 710
Sum fordringer		329 040	2 663 835
Bankinnskudd, kontanter og lignende			
Bankinnskudd, kontanter o.l.	8	1 366 230	1 000 395
Sum bankinnskudd, kontanter og lignende		1 366 230	1 000 395
Sum omløpsmidler		1 695 270	3 664 229
SUM EIENDELER		40 482 826	38 265 095

BALANSE - EGENKAPITAL OG GJELD



Balanse

Beløp i: NOK	Note	2014	2013
Egenkapital			
Innskutt egenkapital			
Aksjekapital	3, 5	223 388	223 388
Overkurs	5	51 576 964	51 576 964
Sum innskutt egenkapital		51 800 353	51 800 353
Opptjent egenkapital			
Annen egenkapital	5	-28 846 876	-27 957 716
Sum opptjent egenkapital		-28 846 876	-27 957 716
Sum egenkapital		22 953 477	23 842 637
Gjeld			
Langsiktig gjeld			
Andre avsetninger for forpliktelser	9	2 699 822	2 699 822
Sum avsetninger for forpliktelser		2 699 822	2 699 822
Annen langsiktig gjeld			
Sum langsiktig gjeld		2 699 822	2 699 822
Kortsiktig gjeld			
Leverandørgjeld	7	858 845	972 375
Skyldig offentlige avgifter		451 775	2 301 170
Annen kortsiktig gjeld	2, 7	13 518 908	8 449 091
Sum kortsiktig gjeld		14 829 528	11 722 637
Sum gjeld		17 529 350	14 422 459
SUM EGENKAPITAL OG GJELD		40 482 826	38 265 095



berge & lundal

revisjon og rådgivning

Til generalforsamlingen i Companybook AS

REVISORS BERETNING FOR 2014

Uttalelse om årsregnskapet

Vi har revidert årsregnskapet for Companybook AS, som viser et underskudd på kr 889 160. Årsregnskapet består av balanse per 31. desember 2014, resultatregnskap for regnskapsåret avsluttet per denne datoen, og en beskrivelse av vesentlige anvendte regnskapsprinsipper og andre noteopplysninger.

Styrets og daglig leders ansvar for årsregnskapet

Styret og daglig leder er ansvarlig for å utarbeide årsregnskapet og for at det gir et rettviseende bilde i samsvar med regnskapslovens regler og god regnskapsskikk i Norge, og for slik intern kontroll som styret finner nødvendig for å muliggjøre utarbeidelsen av et årsregnskap som ikke inneholder vesentlig feilinformasjon, verken som følge av misligheter eller feil.

Revisors oppgaver og plikter

Vår oppgave er å gi uttrykk for en mening om dette årsregnskapet på bakgrunn av vår revisjon. Vi har gjennomført revisjonen i samsvar med lov, forskrift og god revisjonsskikk i Norge, herunder International Standards on Auditing. Revisjonsstandardene krever at vi etterlever etiske krav og planlegger og gjennomfører revisjonen for å oppnå betryggende sikkerhet for at årsregnskapet ikke inneholder vesentlig feilinformasjon.

En revisjon innebærer utførelse av handlinger for å innhente revisjonsbevis for beløpene og opplysningene i årsregnskapet. De valgte handlingene avhenger av revisors skjønn, herunder vurderingen av risikoene for at årsregnskapet inneholder vesentlig feilinformasjon, enten det skyldes misligheter eller feil. Ved en slik risikovurdering tar revisor hensyn til den interne kontrollen som er relevant for selskapets utarbeidelse av et årsregnskap som gir et rettviseende bilde. Formålet er å utforme revisjonshandlinger som er hensiktsmessige etter omstendighetene, men ikke for å gi uttrykk for en mening om effektiviteten av selskapets interne kontroll. En revisjon omfatter også en vurdering av om de anvendte regnskapsprinsippene er hensiktsmessige og om regnskapsestimatene utarbeidet av ledelsen er rimelige, samt en vurdering av den samlede presentasjonen av årsregnskapet.

Etter vår oppfatning er innhentet revisjonsbevis tilstrekkelig og hensiktsmessig som grunnlag for vår konklusjon.

Konklusjon

Etter vår mening er årsregnskapet avgitt i samsvar med lov og forskrifter og gir et rettviseende bilde av den finansielle stillingen til Companybook AS per 31. desember 2014 og av resultater for regnskapsåret som ble avsluttet per denne datoen i samsvar med regnskapslovens regler og god regnskapsskikk i Norge.

berge & lundal revisjonsselskap as

statsautorisert revisor, medlem av Den norske Revisorforening
Rosenkrantz gate 20, 0160 Oslo, tlf. 22 01 06 00, fax 22 01 06 01
www.berge-lundal.no – post@berge-lundal.no
Rev.nr./Org.nr. 967 418 064



Revisors beretning for 2014
Companybook AS

Uttalelse om øvrige forhold

Konklusjon om årsberetningen

Basert på vår revisjon av årsregnskapet som beskrevet ovenfor, mener vi at opplysningene i årsberetningen om årsregnskapet, forutsetningen om fortsatt drift og forslaget til dekning av tap er konsistente med årsregnskapet og er i samsvar med lov og forskrifter.

Konklusjon om registrering og dokumentasjon

Basert på vår revisjon av årsregnskapet som beskrevet ovenfor, og kontrollhandlinger vi har funnet nødvendig i henhold til internasjonal standard for attestasjonsoppdrag (ISAE) 3000 «Attestasjonsoppdrag som ikke er revisjon eller forenklet revisorkontroll av historisk finansiell informasjon», mener vi at ledelsen har oppfylt sin plikt til å sørge for ordentlig og oversiktlig registrering og dokumentasjon av selskapets regnskaps opplysninger i samsvar med lov og god bokføringskikk i Norge.

Oslo, 7. mai 2015

berge & lundal revisjonsselskap as


Christian Jensen
Statsautorisert revisor



Årsregnskap

2014

Companybook AS

Org.nr.: 995 516 055



Companybook AS

Årsberetning 2014

Virksomhetens art og hvor den drives

Companybook AS sin virksomhet består i forskning og utvikling av programmeringstjenester. Selskapets forretningskontor ligger i Oslo kommune.

Utvikling, resultat og stilling

Selskapet ble stiftet i april 2010. Selskapet har kun fokus på utvikling av plattformen, mens all kommersiell aktivitet skjer i mor selskapet. Årsregnskapet for 2014 viser derfor et underskudd på kr - 889 160

Underskuddet foreslås inndeckt slik:

<u>Overført til udekket tap kr. - 889 160</u>
Sum kr. - 889 160

Etter styrets oppfatning gir årsregnskapet med tilhørende noter et rettviseende bilde av resultatet for 2014 og stillingen pr. 31.12.2014. Det har ikke inntrådt forhold etter regnskapsårets slutt som har betydning ved bedømmelsen av selskapet.

Fortsatt drift

Styret mener at selskapet i årene som kommer vil få mer inntjening gjennom produktet. Companybook på internett. Årsregnskapet for 2014 for Companybook AS er satt opp under forutsetning av fortsatt drift. Det bekreftes herved at forutsetningen om fortsatt drift er til stede.

Arbeidsmiljø

Det har ikke forekommet skader eller ulykker i 2014. Etter styrets oppfatning er arbeidsmiljøet og den generelle trivsel på arbeidsplassen god.

Likestilling

Selskapet hadde i 2014 9 ansatte, herav 1 kvinner og 8 menn, og styret består av 2 menn. Styret har ikke iverksatt spesielle tiltak mht. fremme av likestilling.


Ytre miljø


Selskapet driver ikke noen virksomhet som har negativ innvirkning på det ytre miljø. Virksomheten medfører ikke utslipp av stoffer og lignende som kan innebære miljøskader. Selskapets virksomhet er ikke regulert av konsesjoner eller pålegg av miljømessig karakter.

Forskning og utvikling

Som nevnt er hovedtyngden av selskapets virksomhet forskning og utvikling innen programmeringstjenester. Selskapet har et omfattende FoU-program som har blitt støttet av myndighetens IFU - ordning, referert til i egen note til regnskapet.

Oslo 7. Mai 2015
I styret for Companybook AS


Henrik B. Pettersen
Styreleder


Harald Jellum
Styremedlem / Daglig leder



Resultatregnskap			
Companybook AS			
Driftsinntekter og driftskostnader	Note	2014	2013
Salgsinntekt		0	92 167
Annen driftsinntekt		0	8 372 150
Sum driftsinntekter		<u>0</u>	<u>8 464 317</u>
Lønnskostnad	2	844 476	1 861 724
Avskrivning av driftsmidler og immaterielle eiendeler	6	104 160	189 480
Annen driftskostnad	2, 4, 7	-104 915	7 632 746
Sum driftskostnader		<u>843 721</u>	<u>9 683 950</u>
Driftsresultat		<u>-843 721</u>	<u>-1 219 633</u>
Finansinntekter og finanskostnader			
Annen renteinntekt		499	7 619
Annen finansinntekt		0	90 285
Annen rentekostnad		33 092	33 251
Annen finanskostnad		12 845	169 882
Resultat av finansposter		<u>-45 439</u>	<u>-105 228</u>
Ordinært resultat før skattekostnad		-889 160	-1 324 861
Ordinært resultat		<u>-889 160</u>	<u>-1 324 861</u>
Årsresultat		<u>-889 160</u>	<u>-1 324 861</u>
Overføringer			
Overført fra annen egenkapital		889 160	1 324 861
Sum overføringer		<u>-889 160</u>	<u>-1 324 861</u>




Balanse			
Companybook AS			
Eiendeler	Note	2014	2013
Anleggsmidler			
Immaterielle eiendeler			
Forskning og utvikling	6, 9	30 997 853	25 915 815
Konsesjoner, patenter o.l.		25 371	25 371
Sum immaterielle eiendeler		<u>31 023 223</u>	<u>25 941 186</u>
Varige driftsmidler			
Driftsløsøre, inventar o.a. utstyr	6	106 501	50 910
Sum varige driftsmidler		<u>106 501</u>	<u>50 910</u>
Finansielle anleggsmidler			
Investeringer i tilknyttet selskap		7 477 563	8 428 500
Andre langsiktige fordringer	10	180 270	180 270
Sum finansielle anleggsmidler		<u>7 657 833</u>	<u>8 608 770</u>
Sum anleggsmidler		<u>38 787 557</u>	<u>34 600 866</u>
Omløpsmidler			
Fordringer			
Kundefordringer		303 860	2 107 125
Andre kortsiktige fordringer		25 180	556 710
Sum fordringer		<u>329 040</u>	<u>2 663 835</u>
Bankinnskudd, kontanter o.l.	8	1 366 230	1 000 395
Sum omløpsmidler		<u>1 695 270</u>	<u>3 664 229</u>
Sum eiendeler		<u>40 482 826</u>	<u>38 265 095</u>


**Balanse**

Companybook AS

Egenkapital og gjeld	Note	2014	2013
Innskutt egenkapital			
Aksjekapital	3, 5	223 388	223 388
Overkurs	5	51 576 964	51 576 964
Sum innskutt egenkapital		<u>51 800 353</u>	<u>51 800 353</u>
Opptjent egenkapital			
Annen egenkapital	5	-28 846 876	-27 957 716
Sum opptjent egenkapital		<u>-28 846 876</u>	<u>-27 957 716</u>
Sum egenkapital		<u>22 953 477</u>	<u>23 842 637</u>
Gjeld			
Avsetning for forpliktelser			
Andre avsetninger for forpliktelser	9	2 699 822	2 699 822
Sum avsetning for forpliktelser		<u>2 699 822</u>	<u>2 699 822</u>
Kortsiktig gjeld			
Leverandørgjeld	7	858 845	972 375
Skyldig offentlige avgifter		451 775	2 301 170
Annen kortsiktig gjeld	2, 7	13 518 908	8 449 091
Sum kortsiktig gjeld		<u>14 829 528</u>	<u>11 722 637</u>
Sum gjeld		<u>17 529 350</u>	<u>14 422 459</u>
Sum egenkapital og gjeld		<u>40 482 826</u>	<u>38 265 095</u>

Oslo, 07.05.2015
Styret i Companybook AS


Henrik Pettersen
Styreleder


Harald Jellum
Daglig leder / Styreleder



**COMPANYBOOK AS
NOTER TIL REGNSKAPET 2014**

Note 1 Regnskapsprinsipper

Årsregnskapet er satt opp i samsvar med regnskapsloven. Det er utarbeidet etter norske regnskapsstandarder. De unntak som gjelder for små foretak er anvendt der annet ikke er angitt i regnskapsprinsippene.

Driftsinntekter og kostnader

Inntektsføring skjer etter opptjeningsprinsippet som normalt vil være leveringstidspunktet for varer og tjenester. Andelen av salgsinntekter som knytter seg til fremtidige serviceytelser, balanseføres som uopptjent inntekt ved salget og inntektsføres deretter i takt med levering av ytelsene. Kostnader medtas etter sammenstillingsprinsippet, dvs. at kostnader medtas i samme periode som tilhørende inntekter inntektsføres.

Hovedregel for vurdering og klassifisering av eiendeler og gjeld

Eiendeler bestemt til varig eie eller bruk er klassifisert som anleggsmidler. Andre eiendeler er klassifisert som omløpsmidler. Fordringer som skal tilbakebetales innen et år er uansett klassifisert som omløpsmidler. Ved klassifisering av kortsiktig og langsiktig gjeld er analoge kriterier lagt til grunn.

Anleggsmidler vurderes til anskaffelseskost, men nedskrives til virkelig verdi når verdifallet forventes ikke å være forbigående. Anleggsmidler med begrenset økonomisk levetid avskrives planmessig. Langsiktig gjeld balanseføres til nominelt mottatt beløp på etableringstidspunktet.

Omløpsmidler vurderes til laveste av anskaffelseskost og virkelig verdi. Kortsiktig gjeld balanseføres til nominelt mottatt beløp på etableringstidspunktet.

Enkelte poster er vurdert etter andre regler. Postene det gjelder vil være blant de postene som omhandles nedenfor.

Valuta

Pengeposter i utenlandsk valuta omregnes til balansedagens kurs.

Varige driftsmidler

Varige driftsmidler avskrives over forventet økonomisk levetid. Avskrivningene er som hovedregel fordelt lineært over antatt økonomisk levetid.

Fordringer

Kundefordringer og andre fordringer oppføres til pålydende etter fradrag for avsetning til forventet tap. Avsetning til tap gjøres på grunnlag av en individuell vurdering av de enkelte fordringene. I tillegg gjøres det for øvrige kundefordringer en uspesifisert avsetning for å dekke antatt tap.

Skatt

Skattekostnaden i resultatregnskapet omfatter både periodens betalbare skatt og endring i utsatt skatt. Utsatt skatt er beregnet med 27 % på grunnlag av de midlertidige forskjeller som eksisterer mellom regnskapsmessige og skattemessige verdier, samt ligningsmessig underskudd til fremføring ved utgangen av regnskapsåret. Skatteøkende og skattereduserende midlertidige forskjeller som reverserer eller kan reversere i samme periode er utlignet og nettoført. Utsatt skatt på merverdier i forbindelse med oppkjøp av datterselskap blir ikke utlignet.



COMPANYBOOK AS NOTER TIL REGNSKAPET 2014

Forskning og utvikling

Virksomheten har kostnader knyttet til forskning og utvikling. Kostnader til forskning og utvikling, herunder kjøpt og egenutviklet, balanseføres der det er sannsynlig at eiendelen vil gi selskapet fremtidige økonomiske fordeler. Disse utgiftene er i hovedsak lønnskostnader på de ansatte som driver med forskning og utvikling, samt kostnader knyttet til konsulenthonorarer på prosjektet.

Forskning og utviklingsarbeidet i Companybook AS er arbeidet med å utvikle produktet Companybook.

Note 2 Lønnskostnader, antall ansatte, godtgjørelser, lån til ansatte m.m.

Lønnskostnader	2014	2013
Lønninger	4 776 369	4 421 642
Arbeidsgiveravgift	692 399	782 014
Pensjonskostnader	87 037	-26 793
Andre ytelser	-4 711 329	-3 315 139
Sum	844 476	1 861 724

Gjennomsnittlig antall årsverk: 9 10

For ytelser til ledende personer, se note 7.

Foretaket er pliktig til å ha en tjenstepensjonsordning etter lov om obligatorisk tjenstepensjon, og har pensjonsordning som tilfredsstillende kravet i denne loven.

Posten "Andre ytelser" innbefatter kr -4 939 792 for 2014 og kr -3 580 417 for 2013 i aktivert FoU.

Revisor

Kostnadsført revisjonshonorar for lovpålagt revisjon i 2014 utgjør kr 50 000 ekskl. mva. I tillegg kommer honorar for annen bistand med kr 26 000 ekskl. mva.

Note 3 Aksjekapital

Selskapets aksjekapital er kr 223 388, bestående av 44 677 641 ordinære aksjer pålydende kr 0,005.

Alle aksjene eies av Companybook Europe Limited.

Note 4 Annen driftskostnad

Selskapet har i 2014 aktivert kr 2 142 245 i FoU som er ført som en reduksjon av annen driftskostnad. I 2013 var tallet kr 1 105 902.

I 2014 har man i tillegg endret et estimat vedr. en kostnadsavsetning som også har redusert annen driftskostnad, slik at annen driftskostnad er kr -104 915. Uten disse to justeringene ville annen driftskostnad vært kr 4 287 330 i 2014.



COMPANYBOOK AS NOTER TIL REGNSKAPET 2014

Note 5 Egenkapital

	Aksje- kapital	Overkurs- fond	Ikke registrert kapital- forhøyelse	Annen egenkapital	Sum
Egenkapital pr 01.01.	223 388	51 576 964	0	-27 957 716	23 842 637
<u>Årets endring i egenkapital:</u>					
Årets resultat	0	0	0	-889 160	-889 160
Egenkapital pr 31.12.	223 388	51 576 964	0	-28 846 876	22 953 477

Note 6 Varige driftsmidler og immaterielle eiendeler

	Forskning og utvikling	Driftsløsøre, inventar	Sum
Kostpris 01.01	25 915 815	624 626	26 540 441
Tilgang	7 082 038	159 751	7 241 789
Avgang (*)	-2 000 000	0	-2 000 000
Kostpris 31.12	30 997 853	784 377	31 782 230
Akk. avskrivninger	0	-677 876	-677 876
Bokført verdi 31.12	30 997 853	106 501	31 104 354
Årets avskrivning		104 160	104 160
Økonomisk levetid		3 år	
Avskrivningsplan		lineær	

FoU er ikke avskrevet i 2014. Dette fordi det i 2014 ikke har vært noen inntekter knyttet til FoU.

FoU er aktivert med sikte på senere fradragsføring gjennom avskrivninger.

(*) Mottatt støtte i 2014 knyttet til tidligere bokført F&U er ført som en avgang i år.

Note 7 Transaksjoner og mellomværende med nærstående parter.

Kjøp av tjenester	2013	2013
Vivare AS (Styremedlem Harald Jellum)	360 000	215 000
Ringane Holding AS (Styreleder Henrik Pettersen)	0	414 745
Aspen Ventures (Daglig leder (Christopher Mark Rhodes))	0	758 690
Totalt	360 000	1 388 435

Per 31.12.2014 har selskapet har en gjeld til Vivare AS på kr 387 500 og en gjeld til Companybook Europe Limited på kr 11 985 023.

Note 8 Bankinnskudd

Bankinnskudd, kontanter o.l. omfatter bundne skattetrekkmidler med kr 246 118 per 31.12.2014.



COMPANYBOOK AS NOTER TIL REGNSKAPET 2014

Note 9 Skattefunn

Selskapet fikk innvilget Skattefunn-milder for prosjektet "Metode og arrangement for Connecting Business med bruk av avansert søk og sosialt media" i 2010-2012.

Refusjonen av Skattefunn er balanseført på linjen "Andre avsetninger for forpliktelser". Denne vil bli resultatført i samme takt som den balanseførte Forskring og utvikling vil bli avskrevet.

Note 10 Andre fordringer

Andre fordringer gjelder depositum vedr. leieforhold i Lilleakerveien 8.

Note 11 Skatt

<u>Årets skattekostnad</u>	<u>2014</u>	<u>2013</u>
Resultatført skatt på ordinært resultat:		
Betalbar skatt	0	0
Endring i utsatt skatt	0	0
Skattekostnad ordinært resultat	<u>0</u>	<u>0</u>
Skattepliktig inntekt:		
Ordinært resultat før skatt	-889 160	-1 324 861
Permanente forskjeller	0	81 142
Endring i midlertidige forskjeller	-8 288	105 705
Skattepliktig inntekt	<u>-897 448</u>	<u>-1 138 014</u>
Betalbar skatt i balansen:		
Betalbar skatt på årets resultat	0	0
Sum betalbar skatt i balansen	<u>0</u>	<u>0</u>

Skatteeffekten av midlertidige forskjeller og underskudd til fremføring som har gitt opphav til utsatt skatt og utsatte skattefordeler, spesifisert på typer av midlertidige forskjeller:

	<u>2014</u>	<u>2013</u>	<u>Endring</u>
Varige driftsmidler	-186 779	-195 067	-8 288
Avsetninger mv	-2 699 822	-2 699 822	0
Sum	<u>-2 886 601</u>	<u>-2 894 889</u>	<u>-8 288</u>
Akkumulert fremførbart underskudd	-27 214 670	-26 317 223	897 447
Inngår ikke i beregningen av utsatt skatt	30 101 272	29 212 112	-889 160
Grunnlag for beregning av utsatt skatt	<u>0</u>	<u>0</u>	<u>-1</u>
Utsatt skatt (27 %)	0	0	0

Utsatt skattefordel balanseføres ikke iht God regnskapsskikk for små foretak.