



ÅRSREGNSKAPET FOR REGNSKAPSÅRET 2021 - GENERELL INFORMASJON

Enheten

Organisasjonsnummer: 911 727 420
Organisasjonsform: Aksjeselskap
Foretaksnavn: STEMPEL INVEST AS
Forretningsadresse: c/o Katalysator AS
Bygdøy allé 4
0257 OSLO

Regnskapsår

Årsregnskapets periode: 01.01.2021 - 31.12.2021

Konsern

Morselskap i konsern: Nei

Regnskapsregler

Regler for små foretak benyttet: Ja
Benyttet ved utarbeidelsen av årsregnskapet til selskapet: Regnskapslovens alminnelige regler

Årsregnskapet fastsatt av kompetent organ

Bekreftet av representant for selskapet: Axera Business Management AS
Dato for fastsettelse av årsregnskapet: 30.06.2022

Grunnlag for avgivelse

År 2021: Årsregnskapet er elektronisk innlevert
År 2020: Tall er hentet fra elektronisk innlevert årsregnskap fra 2021

Det er ikke krav til at årsregnskapet m.v. som sendes til Regnskapsregisteret er undertegnet. Kontrollen på at dette er utført ligger hos revisor/enhetens øverste organ. Sikkerheten ivaretas ved at innsender har rolle/rettighet for innsending av årsregnskapet via Altinn, og ved at det bekreftes at årsregnskapet er fastsatt av kompetent organ.

Brønnøysundregistrene, 30.07.2023



Resultatregnskap

Beløp i: NOK	Note	2021	2020
RESULTATREGNSKAP			
Kostnader			
Lønnskostnad	2	11 093 782	5 204 485
Annen driftskostnad		546 438	377 469
Sum kostnader		11 640 220	5 581 954
Driftsresultat		-11 640 220	-5 581 954
Finansinntekter og finanskostnader			
Annen renteinntekt	7	5 178 812	3 716 736
Annen finansinntekt	7	6 756 324	12 767 005
Verdiøkning markedsbaserte omløpsmidler	3	26 840 316	9 171 959
Sum finansinntekter		38 775 452	25 655 700
Verdireduksjon markedsbaserte omløpsmidler	3		
Nedskrivning av finansielle eiendeler	3	751 311	44 908
Rentekostnad til foretak i samme konsern	4		3 830 322
Annen rentekostnad	7	4 377	447
Annen finanskostnad	7	717 760	766 310
Sum finanskostnader		1 473 448	4 641 987
Netto finans		37 302 004	21 013 713
Ordinært resultat før skattekostnad		25 661 784	15 431 760
Skattekostnad på ordinært resultat	5	93 107	-815 961
Ordinært resultat etter skattekostnad		25 568 677	16 247 721
Årsresultat		25 568 677	16 247 721
Årsresultat etter minoritetsinteresser		25 568 677	16 247 721
Totalresultat		25 568 677	16 247 721
Overføringer og disponeringer			
Avsatt til annen egenkapital		25 568 677	16 247 721
Sum overføringer og disponeringer	6	25 568 677	16 247 721



Resultatregnskap

Beløp i: NOK	Note	2021	2020
---------------------	-------------	-------------	-------------



Balanse

Beløp i: NOK	Note	2021	2020
BALANSE - EIENDELER			
Anleggsmidler			
Immaterielle eiendeler			
Finansielle anleggsmidler			
Investeringer i aksjer og andeler	3	6 199 152	
Sum finansielle anleggsmidler		6 199 152	
Sum anleggsmidler		6 199 152	0
Omløpsmidler			
Varer			
Fordringer			
Andre kortsiktige fordringer		96 019	150 897
Konsernfordringer	4	2 900 772	3 865 605
Sum fordringer		2 996 790	4 016 502
Investeringer			
Aksjer og andeler i foretak i samme konsern	3	2 838 780	5 098 150
Markedsbaserte aksjer	3	61 114 663	47 086 004
Markedsbaserte obligasjoner	3	11 156 200	13 920 500
Andre markedsbaserte finansielle instrumenter	3	266 101 254	240 813 991
Sum investeringer		341 210 897	306 918 645
Bankinnskudd, kontanter og lignende			
Bankinnskudd, kontanter o.l.		50 698 391	59 763 740
Sum bankinnskudd, kontanter og lignende		50 698 391	59 763 740
Sum omløpsmidler		394 906 079	370 698 887
SUM EIENDELER		401 105 230	370 698 888

BALANSE - EGENKAPITAL OG GJELD



Balanse

Beløp i: NOK	Note	2021	2020
Egenkapital			
Innskutt egenkapital			
Aksjekapital	4	15 000 000	15 000 000
Overkurs		294 545 000	294 545 000
Annen innskutt egenkapital		3 015 172	3 015 172
Sum innskutt egenkapital		312 560 172	312 560 172
Opptjent egenkapital			
Annen egenkapital		78 323 360	52 754 684
Sum opptjent egenkapital		78 323 360	52 754 684
Sum egenkapital	6	390 883 532	365 314 856
Gjeld			
Langsiktig gjeld			
Annen langsiktig gjeld			
Øvrig langsiktig gjeld	4		964 834
Sum annen langsiktig gjeld			964 834
Sum langsiktig gjeld		0	964 834
Kortsiktig gjeld			
Leverandørgjeld		21 850	51 099
Skyldig offentlige avgifter		202 474	174 466
Annen kortsiktig gjeld		9 997 375	4 193 633
Sum kortsiktig gjeld		10 221 698	4 419 198
Sum gjeld		10 221 698	5 384 032
SUM EGENKAPITAL OG GJELD		401 105 230	370 698 888



Brønnøysundregistrene

ÅRSREGNSKAP FOR REGNSKAPSÅRET 2021 - GENERELL INFORMASJON

Journalnummer: 2022 675521

Enheten

Organisasjonsnummer: 911 727 420
Organisasjonsform: Aksjeselskap
Foretaksnavn: STEMPEL INVEST AS
Forretningsadresse: c/o Katalysator AS
Bygdøy allé 4
0257 OSLO

Regnskapsår

Årsregnskapets periode: 01.01.2021 - 31.12.2021

Konsern

Morselskap i konsern: Nei

Regnskapsregler

Regler for små foretak benyttet: Ja
Benyttet ved utarbeidelsen av
årsregnskapet til selskapet: Regnskapslovens alminnelige regler

Årsregnskapet fastsatt av kompetent organ

Bekreftet av representant for selskapet: Axera Business Management AS
Dato for fastsettelse av årsregnskapet: 30.06.2022

Revisjon

Årsregnskapet er utarbeidet av ekstern
autorisert regnskapsfører: Ja
Ekstern autorisert regnskapsfører har i
løpet av regnskapsåret bistått ved den
løpende regnskapsføringen eller utført
andre tjenester for selskapet enn å
utarbeide årsregnskapet: Ja

Grunnlag for avgivelse

År 2021: Årsregnskap er elektronisk innlevert.
År 2020: Tall er hentet fra elektronisk innlevert årsregnskap fra 2021.

Det er ikke krav til at årsregnskapet m.v. som sendes til Regnskapsregisteret er undertegnet. Kontrollen på at dette er utført ligger hos revisor/enhetens øverste organ. Sikkerheten ivaretas ved at innsender har rolle/rettighet for innsending av årsregnskapet via Altinn, og ved at det bekreftes at årsregnskapet er fastsatt av kompetent organ.

Brønnøysundregistrene, 20.07.2022

Brønnøysundregistrene
Postadresse: Postboks 900, 8910 Brønnøysund
Telefon: 75 00 75 00
E-post: firmapost@brreg.no Internett: www.brreg.no
Organisasjonsnummer: 974 760 673



Organisasjonsnr: 911 727 420
STEMPEL INVEST AS

RESULTATREGNSKAP

Beløp i: NOK	Note	2021	2020
RESULTATREGNSKAP			
Kostnader			
Lønnskostnad	2	11 093 782	5 204 485
Annen driftskostnad		546 438	377 469
Sum kostnader		11 640 220	5 581 954
Driftsresultat		-11 640 220	-5 581 954
Finansinntekter og finanskostnader			
Annen renteinntekt	7	5 178 812	3 716 736
Annen finansinntekt	7	6 756 324	12 767 005
Verdiøkning markedsbaserte omløpsmidler	3	26 840 316	9 171 959
Sum finansinntekter		38 775 452	25 655 700
Verdireduksjon markedsbaserte omløpsmidler	3		
Nedskrivning av finansielle eiendeler	3	751 311	44 908
Rentekostnad til foretak i samme konsern	4		3 830 322
Annen rentekostnad	7	4 377	447
Annen finanskostnad	7	717 760	766 310
Sum finanskostnader		1 473 448	4 641 987
Netto finans		37 302 004	21 013 713
Ordinært resultat før skattekostnad		25 661 784	15 431 760
Skattekostnad på ordinært resultat	5	93 107	-815 961
Ordinært resultat etter skattekostnad		25 568 677	16 247 721
Årsresultat		25 568 677	16 247 721
Årsresultat etter minoritetsinteresser		25 568 677	16 247 721
Totalresultat		25 568 677	16 247 721
Overføringer og disponeringer			
Avsatt til annen egenkapital		25 568 677	16 247 721
Sum overføringer og disponeringer	6	25 568 677	16 247 721



Organisasjonsnr: 911 727 420
STEMPEL INVEST AS

BALANSE

Beløp i: NOK Note 2021 2020

BALANSE - EIENDELER

Anleggsmidler

Immaterielle eiendeler

Finansielle anleggsmidler

Investeringer i aksjer og andeler 3

6 199 152

Sum finansielle anleggsmidler

6 199 152

Sum anleggsmidler

6 199 152

0

Omløpsmidler

Varer

Fordringer

Andre kortsiktige fordringer

96 019

150 897

Konsernfordringer 4

2 900 772

3 865 605

Sum fordringer

2 996 790

4 016 502

Investeringer

Aksjer og andeler i

foretak i samme konsern 3

2 838 780

5 098 150

Markedsbaserte aksjer 3

61 114 663

47 086 004

Markedsbaserte obligasjoner 3

11 156 200

13 920 500

Andre markedsbaserte

finansielle instrumenter 3

266 101 254

240 813 991

Sum investeringer

341 210 897

306 918 645

Bankinnskudd, kontanter

og lignende

Bankinnskudd, kontanter o.

l.

50 698 391

59 763 740

Sum bankinnskudd,

kontanter og lignende

50 698 391

59 763 740

Sum omløpsmidler

394 906 079

370 698 887

SUM EIENDELER

401 105 230

370 698 888

BALANSE - EGENKAPITAL OG

GJELD

Egenkapital

Innskutt egenkapital

Aksjekapital 4

15 000 000

15 000 000

Overkurs

294 545 000

294 545 000



Annen innskutt egenkapital		3 015 172	3 015 172
Sum innskutt egenkapital		312 560 172	312 560 172
Opptjent egenkapital			
Annen egenkapital		78 323 360	52 754 684
Sum opptjent egenkapital		78 323 360	52 754 684
Sum egenkapital	6	390 883 532	365 314 856
Gjeld			
Langsiktig gjeld			
Annen langsiktig gjeld			
Øvrig langsiktig gjeld	4		964 834
Sum annen langsiktig gjeld			964 834
Sum langsiktig gjeld		0	964 834
Kortsiktig gjeld			
Leverandørgjeld		21 850	51 099
Skyldig offentlige avgifter		202 474	174 466
Annen kortsiktig gjeld		9 997 375	4 193 633
Sum kortsiktig gjeld		10 221 698	4 419 198
Sum gjeld		10 221 698	5 384 032
SUM EGENKAPITAL OG GJELD		401 105 230	370 698 888



Organisasjonsnr: 911 727 420
STEMPEL INVEST AS

NOTEOPPLYSNINGER - SELSKAP - alle poster oppgitt i hele tall

Note

Antall aksjer og aksjeeiere

Note

Antall årsverk i regnskapsåret


Virksomheten har hatt følgende antall årsverk:
0.20


Omløpsmidler Startdato Sluttdato Endring


Skattemessig fremf.undersk. Startdato Sluttdato Endring

Kortsiktig gjeld Startdato Sluttdato Endring



 BankID Signing
Jan Arne Tønsberg
2022-06-30

 BankID Signing
Sirianne Gustlund Haavik
2022-06-30

 BankID Signing
Nils Petter Hollekim
2022-06-30

 BankID Signing
Harald Møller
2022-07-01

Årsregnskap 2021

Stempel Invest AS

Org.nr.: 911 727 420

UTARBEIDET AV:





Stempel Invest AS

Resultatregnskap

	Note	2021	2020
Driftskostnader			
Lønnskostnad	2	11 093 782	5 204 485
Annen driftskostnad		546 438	377 469
Sum driftskostnader		11 640 220	5 581 954
Driftsresultat		-11 640 220	-5 581 954
Finansposter			
Annen renteinntekt	7	5 178 812	3 716 736
Annen finansinntekt	7	6 756 324	12 767 005
Verdiøkning markedsbaserte omløpsmidler	3	26 840 316	9 171 959
Nedskrivning av finansielle eiendeler	3	751 311	44 908
Rentekostnad til foretak i samme konsern	4	0	3 830 322
Annen rentekostnad	7	4 377	447
Annen finanskostnad	7	717 760	766 310
Resultat av finansposter		37 302 004	21 013 713
Ordinært resultat før skattekostnad		25 661 784	15 431 760
Skattekostnad på ordinært resultat	5	93 107	-815 961
Ordinært resultat		25 568 677	16 247 721
Årsresultat		25 568 677	16 247 721
Overføringer			
Avsatt til annen egenkapital		25 568 677	16 247 721
Sum overføringer	6	25 568 677	16 247 721



Stempel Invest AS

Balanse

Eiendeler	Note	2021	2020
Anleggsmidler			
Finansielle driftsmidler			
Investeringer i aksjer og andeler	3	6 199 152	0
Sum finansielle driftsmidler		6 199 152	0
Sum anleggsmidler		6 199 152	0
Omløpsmidler			
Fordringer			
Andre kortsiktige fordringer		96 019	150 897
Fordring på selskap i samme konsern	4	2 900 772	3 865 605
Sum fordringer		2 996 790	4 016 502
Investeringer			
Unoterte aksjer	3	2 838 780	5 098 150
Markedsbaserte aksjer	3	61 114 663	47 086 004
Markedsbaserte obligasjoner	3	11 156 200	13 920 500
Markedsbaserte fond	3	266 101 254	240 813 991
Sum investeringer		341 210 897	306 918 645
Bankinnskudd, kontanter o.l.		50 698 391	59 763 740
Sum omløpsmidler		394 906 079	370 698 887
Sum eiendeler		401 105 230	370 698 888



Stempel Invest AS

Balanse

Egenkapital og gjeld	Note	2021	2020
Egenkapital			
Innskutt egenkapital			
Aksjekapital	4	15 000 000	15 000 000
Overkurs		294 545 000	294 545 000
Annen innskutt egenkapital		3 015 172	3 015 172
Sum innskutt egenkapital		312 560 172	312 560 172
Opptjent egenkapital			
Annen egenkapital		78 323 360	52 754 684
Sum opptjent egenkapital		78 323 360	52 754 684
Sum egenkapital	6	390 883 532	365 314 856
Gjeld			
Annen langsiktig gjeld			
Øvrig langsiktig gjeld	4	0	964 834
Sum annen langsiktig gjeld		0	964 834
Kortsiktig gjeld			
Leverandørgjeld		21 850	51 099
Skyldig offentlige avgifter		202 474	174 466
Annen kortsiktig gjeld		9 997 375	4 193 633
Sum kortsiktig gjeld		10 221 698	4 419 198
Sum gjeld		10 221 698	5 384 032
Sum egenkapital og gjeld		401 105 230	370 698 888

Oslo, 30.06.2022

Harald Møller
Styreleder

Jan Arne Tønsberg
Styremedlem

Sirianne Guslund Haavik
Styremedlem

Nils Petter Hollekim
Daglig leder



Note 1 Regnskapsprinsipper

Årsregnskapet er satt opp i samsvar med regnskapsloven og NRS 8 - God regnskapsskikk for små foretak. Unntaksreglene for små foretak er brukt for de fleste poster hvor det foreligger valgadgang. Selskapets forretningskontor er i Oslo. Virksomhetsområdet til Stempel Invest AS er å investere i aksjer og andeler og deltagelse i andre virksomheter.

I samsvar med regnskapslovens § 3-3 bekreftes det at forutsetningen om fortsatt drift er til stede, og at dette er lagt til grunn ved utarbeidelsen av årsregnskapet.

Klassifisering og vurdering av balanseposter

Eiendeler bestemt til varig eie eller bruk klassifiseres som anleggsmidler. Andre eiendeler er klassifisert som omløpsmidler. Fordringer som skal tilbakebetales innen ett år er klassifisert som omløpsmidler. Ved klassifisering av kortsiktig og langsiktig gjeld er tilsvarende kriterier lagt til grunn.

Anleggsmidler vurderes til anskaffelseskost, men nedskrives til virkelig verdi når verdifallet forventes ikke å være forbigående. Langsiktig gjeld balanseføres til nominelt beløp på etableringstidspunktet.

Omløpsmidler (ekskl. markedsbaserte investeringer) vurderes til laveste av anskaffelseskost og virkelig verdi. Kortsiktig gjeld balanseføres til nominelt beløp på opptakstidspunktet.

Enkelte poster er vurdert etter andre prinsipper som det redegjøres for nedenfor.

Markedsbaserte investeringer

Markedsbaserte investeringer i aksjer og fond er vurdert til virkelig verdi etter regnskapsloven § 5-8. Selskapet benytter FIFO-metoden.

Fordringer

Kundefordringer og andre fordringer oppføres til pålydende etter fradrag for avsetning til forventet tap. Avsetning til tap gjøres på grunnlag av en individuell vurdering av de enkelte fordringene.

Valuta

Transaksjoner i utenlandsk valuta omregnes til kursen på transaksjonstidspunktet. Pengeposter i utenlandsk valuta vurderes etter kursen ved regnskapsårets slutt.

Skatt

Skattekostnaden i resultatregnskapet omfatter både periodens betalbare skatt og endring i utsatt skatt. Siden selskapet er underlagt finansskatt, er utsatt skatt beregnet med 25 % på grunnlag av de midlertidige forskjeller som eksisterer mellom regnskapsmessige og skattemessige verdier, samt skattemessig underskudd til fremføring ved utgangen av regnskapsåret.

Skatteøkende og skattereduserende midlertidige forskjeller som reverserer eller kan reversere i samme periode er utlignet og nettoført.

Netto utsatt skattefordel balanseføres i den grad det er sannsynlig at denne vil bli nyttiggjort.



Stempel Invest AS

Noter 2021

Note 2 Lønnskostnader

Ytelser til daglig leder	2021	2020
Lønn	4 396 244	4 391 385
Endring bonusavsetning	5 831 121	0
Arbeidsgiveravgift	619 870	588 780
Finansskatt	242 193	224 319
Andre lønnskostnader	4 353	0
Sum	11 093 782	5 204 485

Selskapet har ansatt en daglig leder på deltid. Daglig leder har fastlønn i tillegg til resultatbasert avlønning. Daglig leder har ingen avtale om sluttlønn. Selskapet er ikke pliktig til å opprette tjenestepensjon etter lov om obligatorisk tjenestepensjon.

Note 3 Investeringer

Selskapets langsiktige investeringer fordeler seg som følger:

	Kostpris	Bokført verdi	Uinnkalt kapital
Deltagerliknede selskap	1 785 618	1 785 618	3 246 360
Aksjer	4 417 454	4 413 534	13 441 980
Sum	6 203 072	6 199 152	16 688 340

Tidligere nedskrivninger på langsiktige investeringer er reversert med kr 44 908 i 2021. Investeringen var klassifisert som kortsiktig (omløpsmiddel) i 2020.

Selskapets kortsiktige investeringer fordeler seg som følger:

	Kostpris	Markedsverdi	Bokført verdi
Unoterte aksjer	3 631 079	2 879 226	2 838 780
Markedsbaserte aksjer og EK-bevis	37 827 062	61 114 663	61 114 663
Markedsbaserte obligasjoner	11 281 250	11 156 200	11 156 200
Markedsbaserte fond	235 261 031	266 101 254	266 101 254
Sum	288 000 422	341 251 344	341 210 897

Selskapets investeringer i markedsbaserte omløpsmidler er vurdert til virkelig verdi på balansedagen. Virkelig verdi er definert ved observerte omsetningskurser for obligasjoner og fond. For unoterte aksjer benyttes laveste verdis prinsipp, og disse er følgelig bokført til kostpris.

Unoterte aksjer er nedskrevet med kr 796 219 i 2021.

Årets netto positive verdiendring knyttet til markedsbaserte aksjer og EK-bevis utgjør kr 11 430 461.

Årets netto positive verdiendring knyttet til obligasjonene utgjør kr 256 950.

Årets netto positive verdiendring knyttet til fondene utgjør kr 15 152 906.

Virkelig verdi er fastsatt ved observasjon av sist omsatte kurs på hhv. børs og multilateral handelsfasilitet.



Stempel Invest AS

Noter 2021

Note 4 Antall aksjer, aksjeeiere, mellomværende

Aksjekapital	Antall	Pålydende	Balanseført
Ordinære aksjer	5 000	3 000	15 000 000

Alle aksjene gir samme rettigheter i selskapet.

Selskapet hadde én aksjonær pr. 31.12:

Aksjonærer	Antall aksjer	Eierandel
Pinjong AS*	5 000	100 %
Totalt antall aksjer	5 000	100 %

* Pinjong AS deleies og kontrolleres av styrets leder, Harald Møller.

Kortsiktige fordringer	2021	2020
Pinjong AS	2 900 772	3 865 605
Sum kortsiktige fordringer	2 900 772	3 865 605

Langsiktig gjeld	2021	2020
Pinjong AS	0	964 834
Sum kortsiktige fordringer	0	964 834

Note 5 Skatt

Fordeling av skattekostnaden	2021	2020
Betalbar skatt	0	0
Endring utsatt skatt	0	-850 433
Kildeskatt	93 107	34 472
Skattekostnad	93 107	-815 961

Skattesats ved beregning av betalbar skatt 25 % 25 %

Skattepliktig resultat	2021	2020
Regnskapsmessig resultat før skatt	25 661 784	15 431 760
Permanente forskjeller	-31 401 814	-20 036 156
Mottatt konsernbidrag	0	3 401 732
Skattepliktig inntekt	-5 740 030	-1 202 664

Midlertidige forskjeller	2021	2020
Investeringer	4 288 295	2 574 990
Underskudd til fremføring	-12 022 452	-6 282 422
Grunnlag utsatt skatt	-7 734 157	-3 707 432
Forskjeller som ikke inngår i beregningen av utsatt skattefordel	7 734 157	3 707 432
Netto utsatt skattefordel (-)/forpliktelse (+)	0	0

Skattesats ved beregning av utsatt skattefordel-/forpliktelse 25 % 25 %



Stempel Invest AS

Noter 2021

Note 6 Egenkapital

	Aksjekapital	Overkurs	Annen innskutt egenkapital	Annen egenkapital	Sum
Egenkapital 01.01	15 000 000	294 545 000	3 015 172	52 754 684	365 314 856
Årets resultat	0	0	0	25 568 677	25 568 677
Egenkapital 31.12.	15 000 000	294 545 000	3 015 172	78 323 360	390 883 532

Note 7 Spesifikasjon av sammenslåtte poster

	2021	2020
Annen renteinntekt		
Renteinntekt bankinnskudd	365 711	950 139
Renteinntekt fra obligasjoner og rentefond	4 813 101	2 766 597
Sum annen renteinntekt	5 178 812	3 716 736
Annen finansinntekt		
Gevinst ved salg av finansielle omløpsmidler	3 028 255	7 531 254
Mottatte utbytter	3 527 637	4 849 262
Agio	5 918	286 369
Øvrige finansinntekter	194 514	100 119
Sum annen finansinntekt	6 756 324	12 767 005
Annen rentekostnad		
Annen rentekostnad	4 377	0
Renter leverandørgjeld	0	447
Sum annen rentekostnad	4 377	447
Annen finanskostnad		
Tap ved salg av finansielle omløpsmidler	640 574	413 087
Agio tap	77 187	353 222
Sum annen finanskostnad	717 760	766 310



Building a better
working world

Statsautoriserte revisorer
Ernst & Young AS

Dronning Eufemias gate 6a, 0191 Oslo
Postboks 1156 Sentrum, 0107 Oslo

Foretaksregisteret: NO 976 389 387 MVA
Tlf: +47 24 00 24 00

www.ey.no
Medlemmer av Den norske Revisorforening

UAVHENGIG REVISORS BERETNING

Til generalforsamlingen i Stempel Invest AS

Konklusjon

Vi har revidert årsregnskapet for Stempel Invest AS som består av balanse per 31. desember 2021, resultatregnskap for regnskapsåret avsluttet per denne datoen og noter til årsregnskapet, herunder et sammendrag av viktige regnskapsprinsipper.

Etter vår mening oppfyller årsregnskapet gjeldende lovkrav og gir et rettviseende bilde av selskapets finansielle stilling per 31. desember 2021 og av dets resultater for regnskapsåret avsluttet per denne datoen i samsvar med regnskapslovens regler og god regnskapsskikk i Norge.

Grunnlag for konklusjon

Vi har gjennomført revisjonen i samsvar med International Standards on Auditing (ISA-ene). Våre oppgaver og plikter i henhold til disse standardene er beskrevet nedenfor under *Revisors oppgaver og plikter ved revisjonen av årsregnskapet*. Vi er uavhengige av selskapet i samsvar med kravene i relevante lover og forskrifter i Norge og *International Code of Ethics for Professional Accountants* (inkludert internasjonale uavhengighetsstandarder) utstedt av International Ethics Standards Board for Accountants (IESBA-reglene), og vi har overholdt våre øvrige etiske forpliktelser i samsvar med disse kravene. Innhentet revisjonsbevis er etter vår vurdering tilstrekkelig og hensiktsmessig som grunnlag for vår konklusjon.

Ledelsens ansvar for årsregnskapet

Styret og daglig leder (ledelsen) er ansvarlig for å utarbeide årsregnskapet og for at det gir et rettviseende bilde i samsvar med regnskapslovens regler og god regnskapsskikk i Norge. Ledelsen er også ansvarlig for slik intern kontroll som den finner nødvendig for å kunne utarbeide et årsregnskap som ikke inneholder vesentlig feilinformasjon, verken som følge av misligheter eller feil.

Ved utarbeidelsen av årsregnskapet må ledelsen ta standpunkt til selskapets evne til fortsatt drift og opplyse om forhold av betydning for fortsatt drift. Forutsetningen om fortsatt drift skal legges til grunn for årsregnskapet med mindre ledelsen enten har til hensikt å avvike selskapet eller virksomheten, eller ikke har noe annet realistisk alternativ.

Revisors oppgaver og plikter ved revisjonen av årsregnskapet

Vårt mål er å oppnå betryggende sikkerhet for at årsregnskapet som helhet ikke inneholder vesentlig feilinformasjon, verken som følge av misligheter eller feil, og å avgi en revisjonsberetning som inneholder vår konklusjon. Betryggende sikkerhet er en høy grad av sikkerhet, men ingen garanti for at en revisjon utført i samsvar med ISA-ene, alltid vil avdekke vesentlig feilinformasjon. Feilinformasjon kan skyldes misligheter eller feil og er å anse som vesentlig dersom den enkeltvis eller samlet med rimelighet kan forventes å påvirke de økonomiske beslutningene som brukerne foretar på grunnlag av årsregnskapet.

Som del av en revisjon i samsvar med ISA-ene, utøver vi profesjonelt skjønn og utviser profesjonell skepsis gjennom hele revisjonen. I tillegg:

- identifiserer og vurderer vi risikoen for vesentlig feilinformasjon i årsregnskapet, enten det skyldes misligheter eller feil. Vi utformer og gjennomfører revisjons handlinger for å håndtere slike risikoer, og innhenter revisjonsbevis som er tilstrekkelig og hensiktsmessig som grunnlag for vår konklusjon. Risikoen for at vesentlig feilinformasjon som følge av misligheter ikke blir avdekket, er



Building a better
working world

- høyere enn for feilinformasjon som skyldes feil, siden misligheter kan innebære samarbeid, forfalskning, bevisste utelatelser, uriktige fremstillinger eller overstyring av intern kontroll.
- opparbeider vi oss en forståelse av den interne kontrollen som er relevant for revisjonen, for å utforme revisjonshandlinger som er hensiktsmessige etter omstendighetene, men ikke for å gi uttrykk for en mening om effektiviteten av selskapets interne kontroll.
 - evaluerer vi om de anvendte regnskapsprinsippene er hensiktsmessige og om regnskapsestimatene og tilhørende noteopplysninger utarbeidet av ledelsen er rimelige.
 - konkluderer vi på om ledelsens bruk av fortsatt drift-forutsetningen er hensiktsmessig, og, basert på innhentede revisjonsbevis, hvorvidt det foreligger vesentlig usikkerhet knyttet til hendelser eller forhold som kan skape betydelig tvil om selskapets evne til fortsatt drift. Dersom vi konkluderer med at det eksisterer vesentlig usikkerhet, kreves det at vi i revisjonsberetningen henleder oppmerksomheten på tilleggsopplysningene i årsregnskapet, eller, dersom slike tilleggsopplysninger ikke er tilstrekkelige, at vi modifierer vår konklusjon om årsregnskapet. Våre konklusjoner er basert på revisjonsbevis innhentet frem til datoen for revisjonsberetningen. Etterfølgende hendelser eller forhold kan imidlertid medføre at selskapet ikke kan fortsette driften.
 - evaluerer vi den samlede presentasjonen, strukturen og innholdet i årsregnskapet, inkludert tilleggsopplysningene, og hvorvidt årsregnskapet gir uttrykk for de underliggende transaksjonene og hendelsene på en måte som gir et rettviseende bilde.

Vi kommuniserer med styret blant annet om det planlagte omfanget av og tidspunktet for revisjonsarbeidet og eventuelle vesentlige funn i revisjonen, herunder vesentlige svakheter i den interne kontrollen som vi avdekker gjennom revisjonen.

Oslo, 30. juni 2022
ERNST & YOUNG AS

Revisjonsberetningen er signert elektronisk

Erik Søreng
statsautorisert revisor

Pemneo Dokumentnøkkel: MM4PK-3UPQP-ULQQE-1L3WN-OWUBO-DMMPL



PENNEO

Signaturene i dette dokumentet er juridisk bindende. Dokument signert med "Penneo™ - sikker digital signatur".
De signerende parter sin identitet er registrert, og er listet nedenfor.

"Med min signatur bekrefter jeg alle datoer og innholdet i dette dokument."

Erik Søreng

Statsautorisert revisor

På vegne av: Ernst & Young AS

Serienummer: 9578-5999-4-1529830

IP: 213.52.xxx.xxx

2022-06-30 12:54:39 UTC



Penneo Dokumentnøkkel: MN4PK-3UPQP-ULQOE-1L3WN-OWUBO-DMMPL

Dokumentet er signert digitalt, med **Penneo.com**. Alle digitale signatur-data i dokumentet er sikret og validert av den datamaskin-utregnede hash-verdien av det opprinnelige dokument. Dokumentet er låst og tids-stemplet med et sertifikat fra en betrodd tredjepart. All kryptografisk bevis er integrert i denne PDF, for fremtidig validering (hvis nødvendig).

Hvordan bekrefter at dette dokumentet er originalen?

Dokumentet er beskyttet av ett Adobe CDS sertifikat. Når du åpner dokumentet i

Adobe Reader, skal du kunne se at dokumentet er sertifisert av **Penneo e-signature service <penneo@penneo.com>**. Dette garanterer at innholdet i dokumentet ikke har blitt endret.

Det er lett å kontrollere de kryptografiske beviser som er lokalisert inne i dokumentet, med Penneo validator - <https://penneo.com/validate>