



ÅRSREGNSKAPET FOR REGNSKAPSÅRET 2024 - GENERELL INFORMASJON

Enheten

Organisasjonsnummer:	824 914 982
Organisasjonsform:	Aksjeselskap
Foretaksnavn:	JÆREN EVERK AS
Forretningsadresse:	Bernervegen 28 4365 NÆRBØ

Regnskapsår

Årsregnskapets periode:	01.01.2024 - 31.12.2024
-------------------------	-------------------------

Konsern

Morselskap i konsern:	Nei
-----------------------	-----

Regnskapsregler

Regler for små foretak benyttet:	Nei
Benyttet ved utarbeidelsen av årsregnskapet til selskapet:	Regnskapslovens alminnelige regler

Årsregnskapet fastsatt av kompetent organ

Bekreftet av representant for selskapet:	Ingve Vold
Dato for fastsettelse av årsregnskapet:	09.04.2025

Grunnlag for avgivelse

År 2024: Årsregnskapet er elektronisk innlevert
År 2023: Tall er hentet fra elektronisk innlevert årsregnskap fra 2024

Det er ikke krav til at årsregnskapet m.v. som sendes til Regnskapsregisteret er undertegnet. Kontrollen på at dette er utført ligger hos revisor/enhetens øverste organ. Sikkerheten ivaretas ved at innsender har rolle/rettighet for innsending av årsregnskapet via Altinn, og ved at det bekreftes at årsregnskapet er fastsatt av kompetent organ.

Brønnøysundregistrene, 29.05.2025



Resultatregnskap

Beløp i: NOK	Note	2024	2023
RESULTATREGNSKAP			
Inntekter			
Kraftsalg leveringsplikt		2 207 000	3 125 000
Nettleie	2	100 660 000	84 925 000
Annen driftsinntekt		3 951 000	3 762 000
Sum inntekter		106 818 000	91 812 000
Kostnader			
Kraftkjøp leveringsplikt		2 076 000	3 008 000
Nettap		5 963 000	8 670 000
Overføringsavgifter		41 921 000	21 112 000
Lønn og andre personalkostnader	3,4	9 094 000	8 892 000
Avskrivning på varige driftsmidler og immaterielle eiendeler	5	10 406 000	10 627 000
Tap på fordringer		-207 000	15 000
Andre driftskostnader	3,6	18 989 000	16 396 000
Sum kostnader		88 242 000	68 720 000
Driftsresultat		18 576 000	23 092 000
Finansinntekter og finanskostnader			
Annen renteinntekt		189 000	534 000
Sum finansinntekter		189 000	534 000
Rentekostnad til foretak i samme konsern	7	3 132 000	2 570 000
Annen rentekostnad		467 000	294 000
Sum finanskostnader		3 599 000	2 864 000
Netto finans		-3 410 000	-2 330 000
Resultat før skattekostnad		15 166 000	20 762 000
Skattekostnad	8	3 404 000	4 629 000
Årsresultat		11 762 000	16 133 000
Overføringer og disponeringer			
Ordinært utbytte	9	9 000 000	12 000 000



Resultatregnskap

Beløp i: NOK	Note	2024	2023
Overføringer til/fra annen egenkapital	9	2 762 000	4 133 000
Sum overføringer og disponeringer		11 762 000	16 133 000



Balanse

Beløp i: NOK	Note	2024	2023
BALANSE - EIENDELER			
Anleggsmidler			
Immaterielle eiendeler			
Varige driftsmidler			
Anlegg, bygninger og annen eiendom	5,7,10	276 132 000	277 153 000
Anlegg under utførelse	5,7	9 977 000	2 848 000
Transportmidler, inventar og utstyr	5,7,10	6 069 000	4 073 000
Sum varige driftsmidler		292 178 000	284 074 000
Finansielle anleggsmidler			
Kapitalinnskudd KLP	4	1 381 000	1 381 000
Overfinansiering pensjon	4	1 944 000	218 000
Aksjer	11	150 000	120 000
Sum finansielle anleggsmidler		3 475 000	1 719 000
Sum anleggsmidler		295 653 000	285 793 000
Omløpsmidler			
Varer			
Lagerbeholdning		2 333 000	2 104 000
Sum varer		2 333 000	2 104 000
Fordringer			
Strømfordringer	7	16 837 000	12 325 000
Andre kortsiktige fordringer	7	16 283 000	24 826 000
Konsernfordringer			1 000
Sum fordringer		33 120 000	37 152 000
Bankinnskudd, kontanter og lignende			
Bankinnskudd	12	1 655 000	1 667 000
Sum bankinnskudd, kontanter og lignende		1 655 000	1 667 000
Sum omløpsmidler		37 108 000	40 923 000
SUM EIENDELER		332 761 000	326 716 000



Balanse

Beløp i: NOK	Note	2024	2023
BALANSE - EGENKAPITAL OG GJELD			
Egenkapital			
Innskutt egenkapital			
Aksjekapital	9,13	10 000 000	10 000 000
Overkurs	9	175 574 000	175 574 000
Sum innskutt egenkapital		185 574 000	185 574 000
Opptjent egenkapital			
Annen egenkapital	9	18 517 000	15 755 000
Sum opptjent egenkapital		18 517 000	15 755 000
Sum egenkapital		204 091 000	201 329 000
Gjeld			
Langsiktig gjeld			
Utsatt skatt	8	7 245 000	5 573 000
Sum avsetninger for forpliktelser		7 245 000	5 573 000
Annen langsiktig gjeld			
Sum langsiktig gjeld		7 245 000	5 573 000
Kortsiktig gjeld			
Leverandørgjeld		10 955 000	11 016 000
Betalbar skatt	8	1 732 000	2 266 000
Skyldige offentlige avgifter		14 085 000	12 232 000
Utbytte	9	9 000 000	12 000 000
Kortsiktig konserngjeld	7	69 494 000	73 344 000
Merinntekt nettleie	2	12 371 000	6 507 000
Annen kortsiktig gjeld		3 788 000	2 449 000
Sum kortsiktig gjeld		121 425 000	119 814 000
Sum gjeld		128 670 000	125 387 000
SUM EGENKAPITAL OG GJELD		332 761 000	326 716 000



Balanse

Beløp i: NOK	Note	2024	2023
POSTER UTENOM BALANSEN			
Pantstillelser	7	230 000 000	230 000 000



Brønnøysundregistrene

ÅRSREGNSKAP FOR REGNSKAPSÅRET 2024 - GENERELL INFORMASJON

Journalnummer: 2025 426901

Enheten

Organisasjonsnummer: 824 914 982
Organisasjonsform: Aksjeselskap
Foretaksnavn: JÆREN EVERK AS
Forretningsadresse: Bernervegen 28
4365 NÆRBØ

Regnskapsår

Årsregnskapets periode: 01.01.2024 - 31.12.2024

Konsern

Morselskap i konsern: Nei

Regnskapsregler

Regler for små foretak benyttet: Nei
Benyttet ved utarbeidelsen av
årsregnskapet til selskapet: Regnskapslovens alminnelige regler

Årsregnskapet fastsatt av kompetent organ

Bekreftet av representant for selskapet: Ingve Vold
Dato for fastsettelse av årsregnskapet: 09.04.2025

Grunnlag for avgivelse

År 2024: Årsregnskap er elektronisk innlevert.
År 2023: Tall er hentet fra elektronisk innlevert årsregnskap fra 2024.

Det er ikke krav til at årsregnskapet m.v. som sendes til Regnskapsregisteret er undertegnet. Kontrollen på at dette er utført ligger hos revisor/enhetens øverste organ. Sikkerheten ivaretas ved at innsender har rolle/rettighet for innsending av årsregnskapet via Altinn, og ved at det bekreftes at årsregnskapet er fastsatt av kompetent organ.

Brønnøysundregistrene, 27.05.2025



Organisasjonsnr: 824 914 982
JÆREN EVERK AS

RESULTATREGNSKAP

Beløp i: NOK	Note	2024	2023
RESULTATREGNSKAP			
Inntekter			
Kraftsalg leveringsplikt		2 207 000	3 125 000
Nettleie	2	100 660 000	84 925 000
Annen driftsinntekt		3 951 000	3 762 000
Sum inntekter		106 818 000	91 812 000
Kostnader			
Kraftkjøp leveringsplikt		2 076 000	3 008 000
Nettap		5 963 000	8 670 000
Overføringsavgifter		41 921 000	21 112 000
Lønn og andre personalkostnader	3,4	9 094 000	8 892 000
Avskrivning på varige driftsmidler og immaterielle eiendeler	5	10 406 000	10 627 000
Tap på fordringer		-207 000	15 000
Andre driftskostnader	3,6	18 989 000	16 396 000
Sum kostnader		88 242 000	68 720 000
Driftsresultat		18 576 000	23 092 000
Finansinntekter og finanskostnader			
Annen renteinntekt		189 000	534 000
Sum finansinntekter		189 000	534 000
Rentekostnad til foretak i samme konsern	7	3 132 000	2 570 000
Annen rentekostnad		467 000	294 000
Sum finanskostnader		3 599 000	2 864 000
Netto finans		-3 410 000	-2 330 000
Resultat før skattekostnad		15 166 000	20 762 000
Skattekostnad	8	3 404 000	4 629 000
Årsresultat		11 762 000	16 133 000
Overføringer og disponeringer			
Ordinært utbytte	9	9 000 000	12 000 000
Overføringer til/fra annen egenkapital	9	2 762 000	4 133 000
Sum overføringer og disponeringer		11 762 000	16 133 000



Organisasjonsnr: 824 914 982
JÆREN EVERK AS

BALANSE

Beløp i: NOK	Note	2024	2023
--------------	------	------	------

BALANSE - EIENDELER

Anleggsmidler Immaterielle eiendeler

Varige driftsmidler

Anlegg, bygninger og annen eiendom	5,7,10	276 132 000	277 153 000
Anlegg under utførelse	5,7	9 977 000	2 848 000
Transportmidler, inventar og utstyr	5,7,10	6 069 000	4 073 000
Sum varige driftsmidler		292 178 000	284 074 000

Finansielle anleggsmidler

Kapitalinnskudd KLP	4	1 381 000	1 381 000
Overfinansiering pensjon	4	1 944 000	218 000
Aksjer	11	150 000	120 000
Sum finansielle anleggsmidler		3 475 000	1 719 000

Sum anleggsmidler		295 653 000	285 793 000
--------------------------	--	--------------------	--------------------

Omløpsmidler

Varer

Lagerbeholdning		2 333 000	2 104 000
Sum varer		2 333 000	2 104 000

Fordringer

Strømfordringer	7	16 837 000	12 325 000
Andre kortsiktige fordringer	7	16 283 000	24 826 000
Konsernfordringer			1 000
Sum fordringer		33 120 000	37 152 000

Bankinnskudd, kontanter og lignende

Bankinnskudd	12	1 655 000	1 667 000
Sum bankinnskudd, kontanter og lignende		1 655 000	1 667 000

Sum omløpsmidler		37 108 000	40 923 000
-------------------------	--	-------------------	-------------------

SUM EIENDELER		332 761 000	326 716 000
----------------------	--	--------------------	--------------------

BALANSE - EGENKAPITAL OG GJELD

Egenkapital Innskutt egenkapital



Aksjekapital	9,13	10 000 000	10 000 000
Overkurs	9	175 574 000	175 574 000
Sum innskutt egenkapital		185 574 000	185 574 000
Opptjent egenkapital			
Annen egenkapital	9	18 517 000	15 755 000
Sum opptjent egenkapital		18 517 000	15 755 000
Sum egenkapital		204 091 000	201 329 000
Gjeld			
Langsiktig gjeld			
Utsatt skatt	8	7 245 000	5 573 000
Sum avsetninger for forpliktelseser		7 245 000	5 573 000
Annen langsiktig gjeld			
Sum langsiktig gjeld		7 245 000	5 573 000
Kortsiktig gjeld			
Leverandørgjeld		10 955 000	11 016 000
Betalbar skatt	8	1 732 000	2 266 000
Skyldige offentlige avgifter		14 085 000	12 232 000
Utbytte	9	9 000 000	12 000 000
Kortsiktig konserngjeld	7	69 494 000	73 344 000
Merinntekt nettleie	2	12 371 000	6 507 000
Annen kortsiktig gjeld		3 788 000	2 449 000
Sum kortsiktig gjeld		121 425 000	119 814 000
Sum gjeld		128 670 000	125 387 000
SUM EGENKAPITAL OG GJELD		332 761 000	326 716 000
POSTER UTENOM BALANSEN			
Pantstillelser	7	230 000 000	230 000 000



Organisasjonsnr: 824 914 982
JÆREN EVERK AS

NOTEOPPLYSNINGER - SELSKAP - alle poster oppgitt i hele tall

Note

1

Regnskapsprinsipper

Note 1 - Regnskapsprinsipper I årsregnskapet er alle poster verdsatt og periodisert i overenstemmelse med regnskapslovens bestemmelser og reglene som følger av god regnskapsskikk. Klassifisering Eiendeler bestemt til varig eie eller bruk, samt fordringer med forfall mer enn ett år etter balansedagen er medtatt som anleggsmidler. Øvrige eiendeler er klassifisert som omløpsmidler. Gjeld som forfaller senere enn et år etter regnskapsperiodens utløp er oppført som langsiktig gjeld. Varige driftsmidler og avskrivninger Varige driftsmidler er vurdert til historisk kost etter fradrag for bedriftsøkonomiske avskrivninger som er beregnet på grunnlag av kostpris og antatt økonomisk levetid. Alle kostnader som defineres som nyanlegg eller kapasitetsutvidelser av et eldre anlegg blir aktivert. Prosjekter eller deler av prosjekter som ikke innebærer kapasitetsutvidelse defineres som vedlikehold og kostnadsføres. Anleggsbidrag Det foretas en løpende vurdering av hvorvidt anleggsbidrag og andre refusjoner skal føres som vedlikehold (utgiftsføring) eller investering (aktivering). Bidragene går til reduksjon av avskrivningsgrunnlaget. Lagerbeholdning Lagerbeholdning består av driftsmateriell og strømmålere, og er oppført til laveste verdi av anskaffelseskost og virkelig verdi. Fordringer Fordringer er oppført i balansen med fordringens pålydende etter fradrag for konstaterte og forventede tap. Aksjer Aksjene er vurdert til kostpris. Skattekostnad og utsatt skatt Skattekostnad er knyttet til det regnskapsmessige resultat og består av betalbar skatt og endring i netto utsatt skatt. Utsatt skatt i resultatregnskapet er skatt beregnet på endringer i midlertidige forskjeller mellom skattemessige og regnskapsmessige verdier. I stedet for å vise årets skattemessige disposisjoner brutto i regnskapet, bokføres skatteeffekten som en del av årets skattekostnad. Utsatt skatt avsettes som langsiktig gjeld i balansen. I den grad utsatt skattefordel overstiger utsatt skatt, medtas utsatt skattefordel i balansen iht god regnskapsskikk. Driftsinntekter og kostnader Inntektsføring skjer etter opptjeningsprinsippet som normalt vil være leveringstidspunktet for varer og tjenester. Kostnader medtas etter sammenstillingsprinsippet, dvs at kostnader medtas i samme periode som tilhørende inntekter inntektsføres. Konsernregnskap Jæren Everk AS er en del av konsernregnskapet til morselskapet Hå Energi AS.

Note

1

Note

3

Antall årsverk i regnskapsåret



14.00

Sum Beløp

Balanseført verdi 31.12. Varige driftsmidler Immaterielle eiend.

Konsernregnskap

Morselskapet sitt navn

Forretningskontor for morselskapet

Begrunnelse for at datterselskap er utelatt fra konsolideringen

Konsern, tilknyttet selskap m.v. - fordringer og gjeld

Fordringer

Samlet beløp - tilknyttet selskap Årets Fjorårets

Samlet beløp - foretak i samme konsern Årets Fjorårets

Samlet beløp - foretak i samme konsern Årets Fjorårets

Samlet beløp - felles kontrollert virksomhet Årets Fjorårets

Pantstillelse Beløp

Beholdning av egne aksjer Antall Pålydende Andel av aksjek.

Note

3

Lån og sikkerhetsstillelse til medlemmer

Er det gitt lån eller sikkerhetsstillelse til ledende personer: Nei

Opplysninger om:

Medlemmer av:

Mer om lån og sikkerhetsstillelse



UAVHENGIG REVISORS BERETNING
Til generalforsamlingen i Jæren Everk AS

BRYNEREVISJON

Bryne Revisjon AS

Statsautoriserte revisorer
Meierigata 17, 4340 Bryne
Telefon: 400 06 279

E-post: post@brynerevisjon.no

Bank: 9687.05.04184

Foretaksregister: NO 884 880 432 MVA

Uttalelse om revisjonen av årsregnskapet

Konklusjon

Vi har revidert årsregnskapet for Jæren Everk AS som viser et overskudd på kr 117 652 405. Årsregnskapet består av balanse per 31. desember 2024, resultatregnskap og kontantstrømpstilling, for regnskapsåret avsluttet per denne datoen og noter til årsregnskapet, herunder et sammendrag av viktige regnskapsprinsipper.

Etter vår mening

- oppfyller årsregnskapet gjeldende lovkrav, og
- gir årsregnskapet et rettviseende bilde av selskapets finansielle stilling per 31. desember 2024 og av dets resultater og kontantstrømmer for regnskapsåret avsluttet per denne datoen i samsvar med regnskapslovens regler og god regnskapskikk i Norge.

Grunnlag for konklusjonen

Vi har gjennomført revisjonen i samsvar med International Standards on Auditing (ISA-ene). Våre oppgaver og plikter i henhold til disse standardene er beskrevet nedenfor under Revisors oppgaver og plikter ved revisjonen av årsregnskapet. Vi er uavhengige av selskapet i samsvar med kravene i relevante lover og forskrifter i Norge og International Code of Ethics for Professional Accountants (inkludert internasjonale uavhengighetsstandarder) utstedt av International Ethics Standards Board for Accountants (IESBA-reglene), og vi har overholdt våre øvrige etiske forpliktelser i samsvar med disse kravene. Innhentet revisjonsbevis er etter vår vurdering tilstrekkelig og hensiktsmessig som grunnlag for vår konklusjon.

Øvrig informasjon

Styret og daglig leder (ledelsen) er ansvarlige for informasjonen i årsberetningen. Vår konklusjon om årsregnskapet ovenfor dekker ikke informasjonen i årsberetningen.

I forbindelse med revisjonen av årsregnskapet er det vår oppgave å lese årsberetningen. Formålet er å vurdere hvorvidt det foreligger vesentlig inkonsistens mellom årsberetningen, og årsregnskapet og den kunnskap vi har opparbeidet oss under revisjonen av årsregnskapet, eller hvorvidt informasjon i årsberetningen ellers fremstår som vesentlig feil. Vi har plikt til å rapportere dersom årsberetningen fremstår som vesentlig feil. Vi har ingenting å rapportere i så henseende.

Basert på kunnskapen vi har opparbeidet oss i revisjonen, mener vi at årsberetningen er konsistent med årsregnskapet og inneholder de opplysninger som skal gis i henhold til gjeldene lovkrav.



Ledelsens ansvar for årsregnskapet

Ledelsen er ansvarlig for å utarbeide årsregnskapet og for at det gir et rettviseende bilde i samsvar med regnskapslovens regler og god regnskapsskikk i Norge. Ledelsen er også ansvarlig for slik intern kontroll som den finner nødvendig for å kunne utarbeide et årsregnskap som ikke inneholder vesentlig feilinformasjon, verken som følge av misligheter eller utilsiktede feil.

Ved utarbeidelsen av årsregnskapet må ledelsen ta standpunkt til selskapets evne til fortsatt drift og opplyse om forhold av betydning for fortsatt drift. Forutsetningen om fortsatt drift skal legges til grunn for årsregnskapet så lenge det ikke er sannsynlig at virksomheten vil bli avviklet.


Revisors oppgaver og plikter ved revisjonen av årsregnskapet

Vårt mål er å oppnå betryggende sikkerhet for at årsregnskapet som helhet ikke inneholder vesentlig feilinformasjon, verken som følge av misligheter eller utilsiktede feil, og å avgi en revisjonsberetning som inneholder vår konklusjon. Betryggende sikkerhet er en høy grad av sikkerhet, men ingen garanti for at en revisjon utført i samsvar med ISA-ene, alltid vil avdekke vesentlig feilinformasjon. Feilinformasjon kan oppstå som følge av misligheter eller utilsiktede feil. Feilinformasjon er å anse som vesentlig dersom den enkeltvis eller samlet med rimelighet kan forventes å påvirke de økonomiske beslutningene som brukerne foretar på grunnlag av årsregnskapet.


For revisors oppgaver og plikter se: <https://revisorforeningen.no/revisjonsberetninger>

BRYNE, 31. mars 2025

Bryne Revisjon AS



Inge Husveg
Statsautorisert revisor



Jæren
everk

Årsrapport 2024



Alltid på nett!

Åpen – Sikker - Ansvarlig

ÅRSBERETNING

ORGANISASJON

Jæren Everk ble stiftet 27. mai i 1912. Første dag for leveranse av strøm var 27. januar 1915.

Jæren Everk har som hovedoppgave å sørge for en god og sikker strømforsyning til innbyggerne i Hå kommune.

Jæren Everk ble i 2020 omdannet fra kommunalt foretak til AS, og er nå organisert etter aksjelovens bestemmelser.

Jæren Everk AS er heleid av Hå Energi AS.

Året 2024 er Jæren Everks 110. driftsår.

STYRET

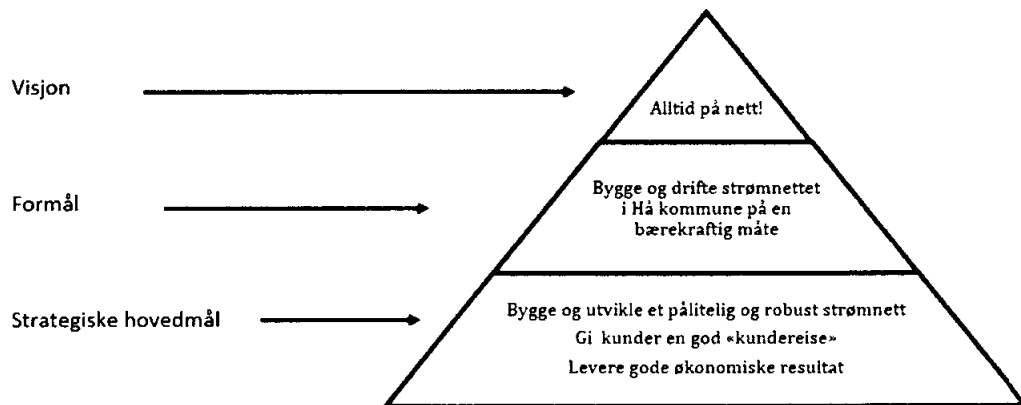
Styret for Jæren Everk består av 3 medlemmer. Birger Høyland (leder), Liv Margot Sviland og Ingve Vold.

Styret har i 2024 hatt 6 møter og behandlet 44 saker.

SELSKAPETS MÅL OG STRATEGI

Styret til Jæren Everk AS, har i 2024 besluttet ny strategi og satt nye mål for selskapet. Endringene innebærer økt fokus på bærekraft, gode kundeopplevelser, og hvordan bygge ett strømnnett for fremtiden.

Godt HMS- og kvalitetsarbeid, høy leveringspålitelighet, høy forsyningsikkerhet og sunn økonomi er stikkord som ligger til grunn for alt vi gjør.



ADMINISTRASJON

Ledergruppa består av Birger Høyland (everkssjef), Ingve Vold (økonomisjef), Liv Margot Sviland (HMS & Kvalitetsleder) og Joakim Karlsen Torgersen (nettsjef).

Ved utgangen av året var det 14 ansatte. Gjennomsnittlig alder på de ansatte var 46,6 år.

ANSVARSFORSIKRING

Det er tegnet forsikring for styrets medlemmer og daglig leder for deres mulige erstatningsansvar ovenfor foretaket og tredjepersoner.

ETISKE RETNINGSLINJER

De etiske retningslinjene angir retningen for de holdninger og handlinger som vi ønsker at Jæren Everk skal forbindes med. Jæren Everk skal være en organisasjon med høy etisk standard.

BÆREKRAFT

En viktig del av vår samfunnsrolle er å ta del i det grønne skiftet. Det gjør vi blant annet ved å satse på fornybar energi og sikre bærekraftige, energieffektive og fremtidsrettede løsninger.

FNs bærekraftsmål er verdens felles plan for en bærekraftig utvikling på jorda. Bærekraftmålene viser vei for hvordan vi kan bidra til å oppnå balanse i klima, miljø og sosiale forhold.

Jæren Everk arbeider mot flere av FN sine bærekraftsmål, men har valgt å fokusere mot bærekraftmåla:



Bærekraftsarbeidet er en naturlig del av strategiarbeidet, og viser igjen i visjon, formål og strategiske hovedmål.

HELSE, ARBEIDSMILJØ OG SIKKERHET

Jæren Everk har en meget høy tilstedeværelse. Sykefraværet i 2024 var 0,7 %, som er bedre enn målet vi hadde satt (1,8 %).

Alle ansatte skal komme hele og friske hjem etter endt arbeidsdag. Dette er en målsetning vi har jobbet aktivt etter i flere år. I 2024 hadde Jæren Everk ingen personskader, verken med eller uten fravær.

Det er HMS- og Kvalitets arbeidet som gjør oss i stand til å videreutvikle nettet og selskapet på en god måte. Arbeid som gjennomføres sikkert, gir lavest kostnader og den beste kvalitet.

Kvalitetssystemet vi bruker, Netpower kvalitet, er en del av programportefølgen i Nettalliansen. Sammen med de andre selskapene i alliansen jobber vi aktivt med å forbedre og videreutvikle systemet sammen og på samme måte.

Alle ansatte har tilgang til kvalitetssystemet gjennom PC, nettbrett og telefoner.

HMS-arbeidet revideres årlig av bedriftshelsetjenesten for å sikre at bedriften følger krav som regelverket stiller til HMS og kvalitet.

INKLUDERENDE ARBEIDSLIV (IA)

Jæren Everk er en IA-bedrift. Det er utarbeidet en plan for IA-arbeidet i bedriften. Denne er tatt med som en del av bedriftens HMS-handlingsplanen.

AMU

AMU består av 2 representanter fra arbeidsgiver, 2 representanter fra de ansatte, samt en representant fra bedriftshelsetjenesten.

Arbeidsmiljøutvalget (AMU) ved Jæren Everk har i 2024 hatt 4 møter og behandlet 33 saker.



BEDRIFTSHELSETJENESTE

Jæren Everk har avtale med Jæren bedriftshelsetjeneste som leverandør av bedriftshelsetjenester.

Det utarbeides hvert år en plan for bedriftshelsetjenestens aktiviteter i bedriften.

Aktiviteter i 2024:

- Årsrapport
- Deltakelse på AMU møter
- Revisjon av HMS system
- Gjennomgang av helsekontrollrapport/arbeidsmiljøundersøkelse på AMU møte
- Innlegg «kollegaskap» og gjennomgang av arbeidsmiljøundersøkelse fra høsten 2023 på allmannamøte
- Helsekontroll, tilpasset eksponering, nyansatte
- Vaksinasjon
- Gjennomgang av aktivitetsplan for 2025

LIKESTILLINGSREDGJØRELSE

Jæren Everk arbeider for likestilling og mot diskriminering. Aktiviteter omfatter blant annet rekruttering, lønns- og arbeidsvilkår, forfremmelse, utviklingsmuligheter og beskyttelse mot trakassering. Mangfold er viktig og ivaretas gjennom at individuelle egenskaper og ulikheter respekteres og verdsettes.

Bedriften har en kjønnsnøytral lønnsmodell for alle ansatte. Lik lønn for likt arbeid. Det er i praksis ikke mulig å diskriminere på kjønn eller andre variabler enn ansiennitet.

Tabeller for å vise tilstand for kjønnslikestilling.

Kjønnsbalanse	
Antall Kvinner: 3	Antall menn: 11

Midlertidig ansatte		Foreldrepermisjon Gjennomført antall uker		Faktisk deltid Antall av alle ansatte	
Kvinner	Menn	Kvinner	Menn	Kvinner	Menn
0	0	0	0	0	1

Arbeidet med å identifisere risiko og hinder for likestilling vil få større oppmerksomhet i årene framover. Jæren Everk er en IA-bedrift og skal legge til rette for ansatte med funksjonsnedsettelse.

Per i dag har Jæren Everk ingen ansatte med behov for spesifikk tilrettelegging i arbeidshverdagen, men vi har god tilrettelegging på det fysiske og ergonomiske knyttet til arbeidsplassen.

PENSJONSORDNING

De ansatte ved Jæren Everk er omfattet av vår pensjonsordning. Alle nyansatte etter 1. januar 2017 har innskuddsordning, mens de som var ansatte før denne dato kan velge å fortsette med ytelsesutbetaling.

AKTSOMHETSVURDERINGER ETTER ÅPENHETSLOVEN

Åpenhetsloven skal fremme Jæren Everks respekt for grunnleggende menneskerettigheter og anstendige arbeidsforhold i forbindelse med produksjon av varer og levering av tjenester. Den skal sikre allmennhetens tilgang til informasjon om hvordan virksomheter håndterer negative konsekvenser for grunnleggende menneskerettigheter og anstendige arbeidsforhold.



Ivaretagelse av Åpenhetsloven er forankret i styret og ledergruppen i Jæren Everk. Redegjørelse for arbeidet legges frem årlig og er publisert på våre hjemmesider.

MILJØRAPPORTERING

Jæren Everk driver ikke virksomhet som påvirker det ytre miljø utover ordinær kontordrift, og det som inngår i arbeid med å eie, bygge og drifte distribusjonsnett.

Selskapet følger de retningslinjer som finnes med hensyn til fjerning av miljøfarlig avfall. Vi har gode rutiner for avfallshåndtering, med kildesortering av papir, transformatorer, elektrisk utstyr, oljeavfall, kabel- og ledningsrester, trevirke, batteri, datautstyr, osv.

Miljørisikoen ved selskapets aktiviteter vurderes som lav.

I forbindelse med fornying og bygging av infrastruktur er vi opptatt av å ta vare på det ytre miljøet. Vi søker å finne løsninger som er mest mulig estetisk og velger jordkabel som standard.

NETTVIRKSOMHETEN

Total levert mengde ut fra vårt nett i 2024 var 307,8 GWh mot 300,5 GWh i 2023.

Vi er det eneste nettselskapet i Norge med bare 400 V spenning på lavspenningsnettet. Dette er et teknisk fortrinn som blant annet resulterer i lavere nettap. Vi hadde i 2024 et registrert tap på 3,0 % i vårt nett.

NETTUTBYGGING I 2024

2024 har vært nok et år for Jæren Everk med høy aktivitet.

Store prosjekter som er gjennomført:

- Ny høyspentkabel og nettstasjon hos Fjordkjøkken AS på Varhaug.
- Arbeidet med å bygge en ny reserveforsyning mellom Opstad Transformatorstasjon og Bøe Transformatorstasjon har fortsatt i 2024, og forventes å være i mål i 2027.
- Det er etablert ny høyspentkabel og nettstasjon i Bogsdalen.
- Det er etablert ny forsterket «innmat» i nettstasjonen som forsyner Haugstad Bakeri.
- Det er etablert nye høyspentforsyninger til og fra denne nettstasjon Haugstad Bakeri.

Ellers er det foretatt en del vanlige re-investeringer i nettet, utskiftninger av gammelt og svakt nett til fordel for nytt og sterkt nett.

Det langsiktige målet til Jæren Everk er å erstatte alle eksisterende luftlinjer med jordkabler.

Status på andel jordkabler og luftlinjer som følger:

Høyspent 22 kV:

Lengde luftlinje: 18,9 km (andel 6,27 %)
Lengde jordkabel: 282,4 km

Lavspent 400 V:

Lengde luftlinje: 11,7 km (andel 1,75 %)
Lengde jordkabel: 657,3 km

DET LOKALE ELTILSYN (DLE)

DLE-arbeidet ved Jæren Everk i 2024 har, med noen unntak, blitt utført i henhold til instruks gitt av DSB. I 2024 prioriterte vi blant annet å sjekke installasjoner tilknyttet utleievirksomheter i Hå kommune. Dette har gått noe på bekostning av antall periodiske kontroller av boliger og leiligheter.

Ekvaly Elsikkerhet AS har som sakkyndig selskap levert alle DLE-tjenester til Jæren Everk i Hå kommune i 2024.



Revisjoner og verifikasjoner

I 2024 ble det utført 44 revisjoner av virksomheter, samt 88 verifikasjoner i tilknytning til dette.

Kontroll av elektriske installasjoner i boliger og fritidsboliger

Det har i 2024 blitt utført 302 periodiske kontroller av boliger og fritidsboliger. Det har i tillegg blitt kontrollert 34 nyanlegg.

OMRÅDE- & ANLEGGSKONSESJON

Jæren Everk har områdekonsesjon i Hå kommune frem til 16. februar 2046.

Anleggskonsesjonene for de 3 transformatorstasjonene, Nærbø, Bøe og Hetland, er gyldige frem til 25. februar 2046. Anleggskonsesjonen for Opstad transformatorstasjon er gyldig frem til 24. januar 2048.

STRØMSTØTTEORDNINGEN

I 2024 var strømprisene mye lavere enn i 2022 og 2023. Utbetalt støtte i Hå kommune i 2024 ble derfor «kun» 11,3 mill. kroner, mot 36,8 mill. kroner i 2023 og hele 141,0 mill. kroner i 2022.

ØKONOMI

Driftsinntektene i 2024 ble 106,8 mill. kroner. Driftskostnadene i samme periode var 88,2 mill. kroner. Dette ga et driftsresultat på 18,6 mill. kroner i 2024.

Finanspostene gir et negativt tilskudd til driftsresultatet. Netto finanskostnader ble 3,4 mill. kroner.

Jæren Everk har pr. 31.12.2024 rentebærende gjeld på 68,5 mill. kroner.

Årets investeringer er på 11,4 mill. kroner. Økning i prosjekt under utførelse er ikke hensynstatt i tallene.

Avkastningen på nettdriften ble 5,7 %.

Når det gjelder overføringsinntekter (nettleieinntekter) har vi dette året innkrevd 5,4 mill. kroner for mye i forhold til inntektsramme tildelt av NVE. Vi er pr. 31.12.2024 skyldige 12,4 mill. kroner til våre kunder (merinntekt) som vil bli utbetalt på et senere tidspunkt ved å redusere nettleien.

Soliditeten er meget god, med en egenkapitalprosent på 61,3 %.

MARKEDSRISIKO

Jæren Everk AS driver nettvirksomhet som er en monopolvirksomhet, og er dermed ikke påvirket av at kundene kan velge andre leverandører på levering av nett-tjenester.

KREDITTRISIKO

Ca 70 % av kundene på nettleie får i dag nettleien fakturert gjennom kraftleverandør (gjennomfakturerings). På gjennomfakturerings garanterer kraftleverandør for betaling av nettleien gjennom bankgarantier. På de resterende kundene har vi god oppfølging gjennom inkassoselskap og vi har også stengerett som er et sterkt virkemiddel i inndrivelse av krav. Vi har et konstatert tap på fordringer i 2024 på 0,08 %.

LIKVIDITETSRISIKO

Vi vurderer likviditeten i selskapet som god. Vi har en god egenkapital og har ikke hatt problemer med finansieringen. Vi deltar i felleskontosystem i konsernet Hå Energi som er en kassekreditt der følger rentemarkedet. Inntektsrammen til Jæren Everk blir satt ut fra rentene i markedet til enhver tid. Dette gjør at vi ikke er sårbare for rentøkninger i markedet.



FORTSATT DRIFT

Forutsetningene for fortsatt drift er tilstede, og årsrapporten er foretatt med den forutsetning.

RETTVISENDE OVERSIKT

Styret mener at regnskapet og årsberetningen gir en rettviseende oversikt over utviklingen og resultatet av selskapets virksomhet og stilling.


ÅRSOPPGJØRSDISPOSISJONER

Styret foreslår at årets overskudd på kr 11.762.404,71 disponeres som følger:


Til utbytte	Kr	9.000.000,00
Til egenkapital	"	2.762.404,71
	Kr	<u>11.762.404,71</u>

Avslutningsvis vil styret takke medarbeiderne ved Jæren Everk for vel utført arbeid i 2024.

Nærbø, 31.3.2025


Birger Høyland
Everkssjef og Styreleder


Liv Margot Sviland


Ingve Vold



JÆREN EVERK - RESULTATREGNSKAP

(alle tall i 1000 kr)

	Note	2024	2023
Kraftsalg leveringsplikt		2 207	3 125
Nettleie	2	100 660	84 925
Andre driftsinntekter		3 951	3 762
Sum driftsinntekter		106 818	91 812
Kraftkjøp leveringsplikt		2 076	3 008
Nettap		5 963	8 670
Overføringsavgifter		41 921	21 112
Lønn og sosiale kostnader	3,4	12 446	12 124
- lønn til investeringer		-3 352	-3 232
Ordinære avskrivninger	5	10 406	10 627
Tap på fordringer		-207	15
Andre driftskostnader	3,6	18 989	16 397
Sum driftskostnader		88 241	68 720
Driftsresultat	2	18 577	23 092
Finansinntekter		189	534
Finanskostnader		467	295
Finanskostnader til foretak i samme konsern	7	3 132	2 570
Netto finansposter		-3 410	-2 330
Ordinært resultat før skattekostnad		15 166	20 762
Skattekostnad på ordinært resultat	8	3 404	4 629
Årsresultat		11 762	16 133
Som foreslås disponert slik:			
Utbytte	9	9 000	12 000
Til+/fra- egenkapital	9	2 762	4 133
		11 762	16 133



JÆREN EVERK - BALANSE PR. 31.12.

(alle tall i 1000 kroner)



	Note	2024	2023
EIENDELER			
Anleggsmidler			
Varige driftsmidler			
Anlegg, bygninger og annen eiendom	5,7,10	276 132	277 153
Transportmidler, inventar, utstyr	5,7,10	6 069	4 073
Anlegg under utførelse	5,7	9 977	2 848
Sum varige driftsmidler		292 178	284 074
Finansielle anleggsmidler			
Kapitalinnskudd KLP	4	1 381	1 381
Overfinansiering pensjon	4	1 944	218
Aksjer	11	150	120
Sum finansielle anleggsmidler		3 475	1 719
Sum anleggsmidler		295 653	285 793
Omløpsmidler			
Lagerbeholdning			
		2 333	2 104
Fordringer			
Strømfordringer	7	16 837	12 325
Kundefordringer konsern		0	1
Andre kortsiktige fordringer	7	16 283	24 826
Sum fordringer		33 120	37 151
Bankinnskudd, kontanter og lignende			
Kasse, bank, postgiro	12	1 655	1 667
Sum bankinnskudd, kontanter og lignende		1 655	1 667
Sum omløpsmidler		37 108	40 923
SUM EIENDELER		332 761	326 716

**JÆREN EVERK - BALANSE PR. 31.12.**

(alle tall i 1000 kroner)

	Note	2024	2023
EGENKAPITAL OG GJELD			
Aksjekapital	9,13	10 000	10 000
Overkursfond	9	175 574	175 574
Opptjent egenkapital	9	18 517	15 755
Egenkapital		204 091	201 328
Gjeld			
Avsetning for forpliktelser			
Utsatt skatt	8	7 245	5 573
Sum avsetning for forpliktelser		7 245	5 573
Langsiktig gjeld		0	0
Kortsiktig gjeld			
Leverandørgjeld		10 955	11 016
Leverandørgjeld konsern		949	544
Betalbar skatt	8	1 732	2 266
Skyldig offentlige avgifter, feriepenge m.v.		14 085	12 232
Gjeld til foretak i samme konsern	7	68 545	72 800
Utbytte	9	9 000	12 000
Merinntekt nettleie	2	12 371	6 507
Annen kortsiktig gjeld		3 787	2 449
Sum kortsiktig gjeld		121 426	119 814
Sum gjeld		128 671	125 388
SUM EGENKAPITAL OG GJELD		332 761	326 716

Nærbø, 31.3.2025




Birger Høyland Liv Margot Sviland

Birger Høyland

Liv Margot Sviland

Everkssjef og Styreleder



Ingve Vold



Note 1 - Regnskapsprinsipper

I årsregnskapet er alle poster verdsatt og periodisert i overenstemmelse med regnskapslovens bestemmelser og reglene som følger av god regnskapsskikk.

Klassifisering

Eiendeler bestemt til varig eie eller bruk, samt fordringer med forfall mer enn ett år etter balansedagen er medtatt som anleggsmidler. Øvrige eiendeler er klassifisert som omløpsmidler. Gjeld som forfaller senere enn et år etter regnskapsperiodens utløp er oppført som langsiktig gjeld.

Varige driftsmidler og avskrivninger

Varige driftsmidler er vurdert til historisk kost etter fradrag for bedriftsøkonomiske avskrivninger som er beregnet på grunnlag av kostpris og antatt økonomisk levetid. Alle kostnader som defineres som nyanlegg eller kapasitetsutvidelser av et eldre anlegg blir aktivert. Prosjekter eller deler av prosjekter som ikke innebærer kapasitetsutvidelse defineres som vedlikehold og kostnadsføres.

Anleggsbidrag

Det foretas en løpende vurdering av hvorvidt anleggsbidrag og andre refusjoner skal føres som vedlikehold (utgiftsføring) eller investering (aktivering). Bidragene går til reduksjon av avskrivningsgrunnlaget.

Lagerbeholdning

Lagerbeholdning består av driftsmateriell og strømmålere, og er oppført til laveste verdi av anskaffelseskost og virkelig verdi.

Fordringer

Fordringer er oppført i balansen med fordringens pålydende etter fradrag for konstaterte og forventede tap.

Aksjer

Aksjene er vurdert til kostpris.

Skattekostnad og utsatt skatt

Skattekostnad er knyttet til det regnskapsmessige resultat og består av betalbar skatt og endring i netto utsatt skatt.

Utsatt skatt i resultatregnskapet er skatt beregnet på endringer i midlertidige forskjeller mellom skattemessige og regnskapsmessige verdier. I stedet for å vise årets skattemessige disposisjoner brutto i regnskapet, bokføres skatteeffekten som en del av årets skattekostnad. Utsatt skatt avsettes som langsiktig gjeld i balansen. I den grad utsatt skattefordel overstiger utsatt skatt, medtas utsatt skattefordel i balansen iht god regnskapsskikk.

Driftsinntekter og kostnader

Inntektsføring skjer etter opptjeningsprinsippet som normalt vil være leveringstidspunktet for varer og tjenester. Kostnader medtas etter sammenstillingsprinsippet, dvs at kostnader medtas i samme periode som tilhørende inntekter inntektsføres.

Konsernregnskap

Jæren Everk AS er en del av konsernregnskapet til morselskapet Hå Energi AS.



Note 2 - Segmentinformasjon - monopolvirksomheten / Resultatregnskap fordelt på virksomhetsområder

	Regional/distribusjonsnett
RESULTAT	
Driftsinntekter	103 577
Driftskostnader *	87 337
Driftsresultat	16 240
JUSTERT TILLATT INNTEKT I EGET NETT GITT FRA NVE	
Justert tillatt inntekt	58 362
- KILE i 2024	-524
+ FOU-bidrag	405
+ Gebyrer Elhub	815
+ Inntektsramme avvik avskr./avkastningsgr.lag	-93
Justert tillatt inntekt etter KILE-kostnader	58 965
MER- / MINDREINTEKT	
Faktisk inntekt	106 288
Tilbakeført mindre-/merinntekt inkl. renter	0
Kostnader overliggende nett	-41 921
Justert faktisk inntekt	64 367
Justert tillatt inntekt etter KILE-kostnader	58 965
Beregnet mindre-/merinntekt+	5 402
Inngående saldo: Merinntekt inkl. renter pr. 1.1.	6 507
Merinntekt 2024	5 402
Renter merinntekt i 2024	462
Akkumulert merinntekt pr. 31.12. inkl. renter	12 371
BALANSE - AVKASTNINGSGRUNNLAG	
Sum driftsmidler etter fordeling pr. 1.1.	280 727
Sum driftsmidler etter fordeling pr. 31.12.	281 801
Gjennomsnittlige driftsmidler	281 264
1 % påslag for nettkapital	2 813
Avkastningsgrunnlag	284 077
Avkastning (driftsresultat * 100 / avkastningsgrunnlag)	5,7 %

* Driftskostnader etter fordeling av felleskostnader

	NETT- VIRKSOMHET	ANNEN VIRKSOMHET	SUM SELSKAP
DRIFTSINTEKTER			
Kraftsalg leveringsplikt	2 207	0	2 207
Nettleie	100 660	0	100 660
Andre driftsinntekter	710	3 241	3 951
Sum driftsinntekter	103 577	3 241	106 818
DRIFTSKOSTNADER			
Kraftkjøp leveringsplikt	2 076	0	2 076
Nettap	5 963	0	5 963
Kjøp av overføringstjenester	41 921	0	41 921
Andre driftskostnader	27 061	815	27 876
Ordinære avskrivninger	10 316	90	10 406
Sum driftskostnader	87 337	905	88 242
DRIFTSRESULTAT	16 240	2 336	18 576



Note 3 - Lønnskostnader, antall ansatte, godtgjørelser m.m.

Lønnskostnader	2024	2023
Lønninger	10 898	10 381
Folketrydavgift	1 734	2 245
Pensjonskostnader	-573	-719
Andre ytelser	387	217
Sum	12 446	12 124

Gjennomsnittlig antall ansatte 14 13

Ytelser til ledende personer	Daglig leder	Styre
Lønn	0	0

Daglig leder

Birger Høyland er daglig leder. Han har ingen lønn direkte fra Jæren Everk AS.

Styre

Det utbetales ikke styrehonorar i Jæren Everk AS.

Lån og sikkerhetstillelse

Det er ikke ytt lån eller stilt sikkerhet til fordel for ansatte eller styrerepresentanter.

Revisor

Kostnadsført revisjonshonorar for 2024 utgjør kr. 84.200,-. I tillegg har revisor utført andre tjenester for kr. 13.350,-.



Note 4 - Pensjonsforpliktelser

Foretakets pensjonsansvar i forhold til den ordinære tariffestede tjenstepensjonsordningen er dekket gjennom pensjonsordning i Kommunal Landspensjonskasse. I 2017 har vi lukket denne ordningen og gått over på innskuddsbasert ordning gjennom DNB. Totalt 10 ansatte er omfattet av den innskuddsbaserte ordningen.

Innskuddsbasert ordning

Den innskuddsbaserte ordningen har i 2024 hatt følgende utbetalinger til DNB.

Innbetalt premie og adm. Honorar	1 050 315
Innbetalt for ansatte i Hå Energi	<u>-495 746</u>
Sum	<u>554 569</u>

Det er ingen avsetning for forpliktelser i balansen i forhold til denne ordningen.

Ytelsesbasert ordning

Tjenstepensjonsordningene gir ved full opptjening en alderspensjon som sammen med folketrygdens ytelser utgjør en samlet bruttopensjon på 66% av pensjonsgrunnlaget. Framtidig pensjonsytelse blir beregnet ut fra antall opptjeningsår og lønnsnivået ved pensjonsalder. Ordningen sikrer en brutto uførepensjon på samme nivå som alderspensjon og omfatter i tillegg ektefellepensjon og barnepensjon. De ansatte har også rett til AFP etter bestemte regler. Det er ikke hensynstatt actuariell gevinst/tap.

Økonomiske forutsetninger	2023	2024
Diskonteringsrente	3,10 %	3,30 %
Forventet lønnsvekst	3,50 %	3,50 %
Forventet G regulering	3,25 %	3,25 %
Pensjonsregulering	2,80 %	2,80 %
Forventet avkastning	5,30 %	5,40 %
Agasats	14,10 %	14,10 %
Amortiseringstid	7	7
Korridorstørrelse	10,00 %	10,00 %

Årets netto pensjonskostn spesifisert	2023	2024
Årets opptjening	567 132	542 636
Rentekostnad	<u>1 884 215</u>	<u>1 922 079</u>
Brutto pensjonskostnad	2 451 347	2 464 715
Forventet avkastning	-3 115 441	-3 343 510
Adm.kostnader/rentegarantipremie	<u>106 153</u>	<u>89 487</u>
Netto pensjonskostnad	-557 941	-789 308
Aga netto pensjonskostnad inkl. adm. kostn.	-78 670	-111 292
Resultatført planendring	-	-
Netto pensjonskostnad inkl. aga	<u>-636 611</u>	<u>-900 600</u>

Pensjonsforpliktelse:	2023	2024
Brutto pensjonsforpliktelse	62 791 497	61 642 106
- Brutto pensjonsmidler	<u>64 099 923</u>	<u>67 192 161</u>
= Netto pensjonsforpliktelse før AGA	-1 308 426	-5 550 055
+ Ikke resultatført actuariell gevinst (tap-) ekskl. AGA	1 117 258	3 846 586
+ Ikke resultatført planendring	-	-
= Balanseført netto forpliktelse før AGA	-191 168	-1 703 469
+ Arbeidsgiveravgift	<u>-26 955</u>	<u>-240 189</u>
= Balanseført netto forpliktelse etter AGA	<u>-218 123</u>	<u>-1 943 658</u>



Avstemming

Balansført nto forpliktelse (midler) IB i år	5 529 438	-218 124
Resultatført pensjonskostnad inkl. aga og adm. kost	-636 611	-900 600
Aga innbetalt premie/tilskudd	-631 590	-101 942
Innbetalt premie/tilskudd inkl. adm	-4 479 361	-722 993
Justert for tidligere år i avsetning	-	-
Balansført nto forpliktelse (midler) UB i år	-218 124	-1 943 659

Medlemsstatus

	01.01.2023	01.01.2024
Antall aktive	5	5
Antall oppsatte	31	31
Antall pensjoner	22	22
Gj.snitts pensjonsgrunnlag, aktive	679 966	723 987
Gj.snitts alder, aktive	58,73	59,73
Gj.snitts tjenestetid, aktive	33,98	34,98

Note 5 - Anleggsmidler

	Transport- midler	Inventar IT m.v.	Hoved- fordelings- anlegg	Fordelings- anlegg	Anlegg annen virksomhet	Eien- dommer	SUM
Anskaffelseskost 01.01.2024	5 553	9 272	124 786	387 292	1 470	6 171	534 544
Årets tilgang til anskaffelseskost	1 495	2 009	0	7 877	0	0	11 381
Årets avgang til anskaffelseskost	1 750	0	0	5 210	0	0	6 960
Akkumulerte avskrivninger	2 507	8 002	34 697	206 841	1 244	3 473	256 764
Bokført verdi pr 31.12.2024	2 791	3 279	90 089	183 118	226	2 698	282 201
Årets ordinære avskrivninger	576	931	2 214	6 527	68	90	10 406
Sats for ordinære avskrivninger	12,5%	33,3-12,5%	2,9%	2-6,7%	6,67%	2-6,67%	

I tillegg er det pr. 31.12.2024 aktivert kr. 9.976.741 på prosjekt under utførelse i fordelingsanlegget.

Oversikt over eiendommer

Navn:	Kommune	Gnr./Bnr.	Reg. eier	Kommentar
Bernervegen 28, Nærbo	Hå	25/69	Hå kommune	Jæren Everk eier bygningene
Nærbo Trafo	Hå	25/203	Hå kommune	Jæren Everk/Lnett eier bygningen
Opstad Trafo	Hå	38/18	Jæren Everk/ Lnett	Jæren Everk/Lnett eier bygningen
Bø Trafo	Hå	110/19	Hå kommune	Jæren Everk/Lnett eier bygningen
Hettland Trafo	Hå	94/14	Hå kommune	Jæren Everk/Lnett eier bygningen
Lagertomt	Hå	25/163	Jæren Everk	Tomten er ført i balansen

Note 6 - Transaksjoner mellom morselskap (Hå Energi AS) og datterselskap (Jæren Everk AS)

Jæren Everk AS kjøper administrative tjenester fra morselskap, Hå Energi AS.

Dette utgjorde i 2024 kr. 6.837.677,-. Disse tjenestene faktureres etter budsjetterte kostnader hos morselskap, og faktureres etter tidsforbruk i det aktuelle selskap.



Note 7 - Konsernkonto/pantstillelser

Jæren Everk deltar i felleskontosystem i konsernet Hå Energi AS.
Det er Hå Energi AS som står som kunde hos bankforbindelsen Nordea AS

Jæren Everk er pr. 31.12.2024 skyldig kr. 68.545.060,- til morselskap ifm. konsernkonto.

Jæren Everk har i 2024 betalt kr. 3.132.267,- i renter til morselskap.

I forbindelse med deltakelse i felleskontosystem, der konsernets totale gjeld pr. 31.12.2024 er kr. 54.323.170,-, stiller Jæren Everk med pant i følgende:

Eiendeler stillet som pant:	Bokført verdi	Pantheftelse
Fordringer	33 120	50 000
Varelager	2 333	50 000
Driftstilbehør	292 178	130 000
Sum	327 631	230 000

Note 8 - Skatter

Årets skattekostnad fremkommer slik:

Betalbar skatt på årets resultat	1 732
Endring utsatt skatt	1 671
Skattekostnad for tidligere år	0
Årets totale skattekostnad	3 404
Herav henført til ekstraordinært resultat	0
Skattekostnad ordinært resultat	3 404

Betalbar skatt i årets skattekostnad fremkommer slik:

Ordinært resultat før skattekostnad	15 166
Ekstraordinært resultat før skatt	0
Permanente forskjeller	305
Endring midlertidige forskjeller	-7 597
Grunnlag betalbar skatt	7 875
Skatt, 22 %	1 732
Betalbar skatt på årets resultat	1 732

Midlertidige forskjeller er knyttet til:

	01.01.2024	31.12.2024
Omløpsmidler	-403	-91
Anleggsmidler	25 518	31 077
Avsetning pensjonsforpliktelser	218	1 944
Grunnlag for beregning av utsatt skatt	25 333	32 930
Nominell skattesats	22 %	22 %
Utsatt skattefordel	5 573	7 245



Note 9 - Endring i egenkapital

Egenkapital pr. 31.12.2023	kr.	201 328
+ Overskudd 2024	"	11 762
- Utbytte 2024	"	-9 000
Egenkapital pr. 31.12.2024	kr.	<u>204 090</u>

Note 10 - Anleggsmidler - tilgang og avgang siste 5 år

	Transport- midler	Inventar IT m.v.	Hoved- fordelings- anlegg	Fordelings- anlegg	Anlegg annen virksomhet	Eien- dommer
2020 Tilgang	439	933	71 179	15 840	0	0
Avgang	2 039	0	6 308	5 922	0	0
2021 Tilgang	1 027	761	12 053	11 760	0	0
Avgang	289	0	0	2 286	0	0
2022 Tilgang	74	1 596	996	6 196	5	0
Avgang	399	0	0	1 241	0	0
2023 Tilgang	831	1 308	0	8 338	5	0
Avgang	256	0	0	0	0	0
2024 Tilgang	1 495	2 009	0	7 877	0	0
Avgang	1 750	0	0	5 210	0	0

Note 11 - Aksjer

Jæren Everk har eierandel i følgende selskaper:

Selskap	Aksjekapital	Antall aksjer	Eierandel	Pålydende	Bokført verdi
Nettalliansen AS	980	1	2,0 %	kr 20 000	120
Elbits AS	1 020	1	2,9 %	kr 30 000	30

Note 12 - Bankinnskudd, kontanter og lignende

Bankinnskudd, kontanter og lignende er oppgitt utenom konsernkonto

Kasse, bank	1 655
Sum	<u>1 655</u>

Av innskudd i kasse, bank og postgiro er kr. 448.029,- bundne skattetrekksmidler for ansatte.



Note 13 - Aksjekapital og aksjonærinformasjon

Aksjekapitalen i selskapet pr. 31.12.2024 består av følgende aksjeklasser:

	Antall	Pålydende	Bokført
A-aksjer		10 000 000	1 10 000 000
Sum		10 000 000	10 000 000

Eierstruktur

Aksjonærene i selskapet pr. 31.12.2024 var:

	A-aksjer	Sum	Eierandel	Stemmeandel
Hå Energi AS	10 000 000	10 000 000	100 %	100 %
Totalt antall aksjer	10 000 000	10 000 000	100 %	100 %



KONTANTSTRØMOPPSTILLING 2024

(alle tall i 1000 kroner)

Kontantstrømoppstillingen er utarbeidet i henhold til den indirekte metoden i NRS om kontantstrømoppstilling.

Kontantstrøm fra operasjonelle aktiviteter

Ordinært resultat før skattekostnad	15 166
Periodens betalte skatt	-2 266
Tap/gevinst ved salg av anleggsmidler	-411
Avskrivninger	10 406
Endring i varelager	-229
Endring i fordringer	4 031
Endring i leverandørgjeld	344
Endring i andre tidsavgrensningsposter	7 299

Netto kontantstrøm fra operasjonelle aktiviteter 34 340

Kontantstrømmer fra investeringsaktiviteter

Innbetaling ved salg av varige driftsmidler	411
Utbetaling ved kjøp av varige driftsmidler	-18 508

Netto kontantstrøm fra investeringsaktiviteter -18 097

Kontantstrømmer fra finansieringsaktiviteter

Lån	-4 255
Utbetaling av utbytte	-12 000

Netto kontantstrøm fra finansieringsaktiviteter -16 255

Netto endring i kontanter	-12
Beholdning av kontanter 1.1.	1 667
Beholdning av kontanter 31.12.	1 655