



ÅRSREGNSKAPET FOR REGNSKAPSÅRET 2021 - GENERELL INFORMASJON

Enheten

Organisasjonsnummer: 927 200 724
Organisasjonsform: Aksjeselskap
Foretaksnavn: FURUNO NORGE AS
Forretningsadresse: Sjømannsvegen 19
6008 ÅLESUND

Regnskapsår

Årsregnskapets periode: 01.01.2021 - 31.12.2021

Konsern

Mørselskap i konsern: Ja
Konsernregnskap lagt ved: Ja

Regnskapsregler

Regler for små foretak benyttet: Nei
Benyttet ved utarbeidelsen av årsregnskapet til selskapet: Regnskapslovens alminnelige regler
Benyttet ved utarbeidelsen av årsregnskapet til konsernet: Regnskapslovens alminnelige regler

Årsregnskapet fastsatt av kompetent organ

Bekreftet av representant for selskapet: Stig Skarmyr
Dato for fastsettelse av årsregnskapet: 07.04.2022

Grunnlag for avgivelse

År 2021: Årsregnskapet er elektronisk innlevert
År 2020: Tall er hentet fra elektronisk innlevert årsregnskap fra 2021

Det er ikke krav til at årsregnskapet m.v. som sendes til Regnskapsregisteret er undertegnet. Kontrollen på at dette er utført ligger hos revisor/enhetens øverste organ. Sikkerheten ivaretas ved at innsender har rolle/rettighet for innsending av årsregnskapet via Altinn, og ved at det bekreftes at årsregnskapet er fastsatt av kompetent organ.

Brønnøysundregistrene, 08.08.2023



Resultatregnskap

Beløp i: NOK	Note	2021	2020
RESULTATREGNSKAP			
Inntekter			
Salgsinntekt		254 552 036	230 845 132
Annen driftsinntekt		98 699	149 476
Sum inntekter		254 650 735	230 994 608
Kostnader			
Varekostnad		172 833 456	159 242 643
Lønnskostnad		41 992 609	35 541 548
Avskrivning	6	6 813 675	8 606 257
Annen driftskostnad		13 148 244	11 638 697
Sum kostnader		234 787 984	215 029 145
Driftsresultat		19 862 751	15 965 463
Finansinntekter og finanskostnader			
Renteinntekt fra foretak i samme konsern		90 875	135 000
Annen finansinntekt		4 845 264	3 126 211
Sum finansinntekter		4 936 139	3 261 211
Annen finanskostnad		3 506 975	200 685
Sum finanskostnader		3 506 975	200 685
Netto finans		1 429 164	3 060 526
Ordinært resultat før skattekostnad		21 291 915	19 025 989
Skattekostnad på ordinært resultat		4 740 969	4 219 960
Ordinært resultat etter skattekostnad		16 550 946	14 806 029
Årsresultat		16 550 946	14 806 029
Overføringer og disponeringer			
Ordinært utbytte		15 000 000	5 000 000
Overføringer annen egenkapital		1 550 946	9 806 029
Sum overføringer og disponeringer		16 550 946	14 806 029



Balanse

Beløp i: NOK	Note	2021	2020
BALANSE - EIENDELER			
Anleggsmidler			
Immaterielle eiendeler			
Utsatt skattefordel		4 731 647	4 278 098
Sum immaterielle eiendeler		4 731 647	4 278 098
Varige driftsmidler			
Tomter, bygninger og annen fast eiendom		2 868 732	3 328 705
Driftsløsøre, inventar, verktøy, kontormaskiner ol		8 116 787	9 942 409
Sum varige driftsmidler		10 985 519	13 271 114
Finansielle anleggsmidler			
Investering i datterselskap		6 234 938	2 500 000
Sum finansielle anleggsmidler		6 234 938	2 500 000
Sum anleggsmidler		21 952 104	20 049 212
Omløpsmidler			
Varer			
Sum varer		72 516 939	82 990 497
Fordringer			
Kundefordringer		37 640 487	27 112 846
Andre fordringer		11 876 815	9 774 378
Sum fordringer		49 517 302	36 887 224
Bankinnskudd, kontanter og lignende			
Sum bankinnskudd, kontanter og lignende		62 446 930	34 788 379
Sum omløpsmidler		184 481 171	154 666 100
SUM EIENDELER		206 433 275	174 715 312

BALANSE - EGENKAPITAL OG GJELD



Balanse

Beløp i: NOK	Note	2021	2020
Egenkapital			
Innskutt egenkapital			
Aksjekapital		3 600 000	3 600 000
Sum innskutt egenkapital		3 600 000	3 600 000
Opptjent egenkapital			
Annen egenkapital		133 857 685	132 306 740
Sum opptjent egenkapital		133 857 685	132 306 740
Sum egenkapital		137 457 685	135 906 740
Sum langsiktig gjeld		0	0
Kortsiktig gjeld			
Leverandørgjeld		27 811 389	16 689 295
Betalbar skatt		5 194 519	4 957 812
Skyldige offentlige avgifter		6 648 373	4 945 916
Annen kortsiktig gjeld		29 321 309	12 215 552
Sum kortsiktig gjeld		68 975 590	38 808 575
Sum gjeld		68 975 590	38 808 575
SUM EGENKAPITAL OG GJELD		206 433 275	174 715 315



Konsernets resultatregnskap

Beløp i: NOK	Note	2021	2020
RESULTATREGNSKAP			
Inntekter			
Salgsinntekt		254 552 035	230 845 132
Annen driftsinntekt		98 699	149 476
Sum inntekter		254 650 734	230 994 608
Kostnader			
Varekostnad		172 833 456	159 242 643
Lønnskostnad		41 992 609	35 541 548
Avskrivning	6	6 813 675	8 606 257
Annen driftskostnad		13 148 242	11 638 695
Sum kostnader		234 787 982	215 029 143
Driftsresultat		19 862 753	15 965 465
Finansinntekter og finanskostnader			
Renteinntekt fra foretak i samme konsern		90 875	135 000
Annen finansinntekt		4 845 264	3 126 210
Sum finansinntekter		4 936 139	3 261 210
Annen finanskostnad		3 506 976	200 685
Sum finanskostnader		3 506 976	200 685
Netto finans		1 429 164	3 060 525
Ordinært resultat før skattekostnad		21 291 917	19 025 990
Skattekostnad på ordinært resultat		4 740 969	4 219 960
Ordinært resultat etter skattekostnad		16 550 948	14 806 030
Årsresultat		16 550 948	14 806 030



Konsernets balanse

Beløp i: NOK	Note	2021	2020
BALANSE - EIENDELER			
Anleggsmidler			
Immaterielle eiendeler			
Utsatt skattefordel		4 731 647	4 278 098
Sum immaterielle eiendeler		4 731 647	4 278 098
Varige driftsmidler			
Tomter, bygninger og annen fast eiendom		2 868 732	3 328 705
Driftsløsøre, inventar, verktøy, kontormaskiner ol		8 116 788	9 942 409
Sum varige driftsmidler		10 985 520	13 271 114
Finansielle anleggsmidler			
Investering i datterselskap		6 234 938	2 500 000
Sum finansielle anleggsmidler		6 234 938	2 500 000
Sum anleggsmidler		21 952 105	20 049 212
Omløpsmidler			
Varer			
Sum varer		72 516 939	82 990 497
Fordringer			
Kundefordringer		37 640 487	27 112 846
Andre fordringer		11 876 815	9 774 378
Sum fordringer		49 517 302	36 887 224
Bankinnskudd, kontanter og lignende			
Sum bankinnskudd, kontanter og lignende		62 446 929	34 788 378
Sum omløpsmidler		184 481 171	154 666 099
SUM EIENDELER		206 433 275	174 715 311

BALANSE - EGENKAPITAL OG GJELD



Konsernets balanse

Beløp i: NOK	Note	2021	2020
Egenkapital			
Innskutt egenkapital			
Aksjekapital		3 600 000	3 600 000
Sum innskutt egenkapital		3 600 000	3 600 000
Opptjent egenkapital			
Annen egenkapital		133 857 685	132 306 740
Sum opptjent egenkapital		133 857 685	132 306 740
Sum egenkapital		137 457 685	135 906 740
Sum langsiktig gjeld		0	0
Kortsiktig gjeld			
Leverandørgjeld		27 811 390	16 689 295
Betalbar skatt		5 194 519	4 957 812
Skyldige offentlige avgifter		6 648 373	4 945 915
Annen kortsiktig gjeld		29 321 309	12 215 552
Sum kortsiktig gjeld		68 975 590	38 808 574
Sum gjeld		68 975 590	38 808 574
SUM EGENKAPITAL OG GJELD		206 433 276	174 715 314



Brønnøysundregistrene

ÅRSREGNSKAP FOR REGNSKAPSÅRET 2021 - GENERELL INFORMASJON

Journalnummer: 2022 740760

Enheten

Organisasjonsnummer: 927 200 724
Organisasjonsform: Aksjeselskap
Foretaksnavn: FURUNO NORGE AS
Forretningsadresse: Sjømannsvegen 19
6008 ÅLESUND

Regnskapsår

Årsregnskapets periode: 01.01.2021 - 31.12.2021

Konsern

Morselskap i konsern: Ja
Konsernregnskap lagt ved: Ja

Regnskapsregler

Regler for små foretak benyttet: Nei
Benyttet ved utarbeidelsen av
årsregnskapet til selskapet: Regnskapslovens alminnelige regler
Benyttet ved utarbeidelsen av
årsregnskapet til konsernet: Regnskapslovens alminnelige regler

Årsregnskapet fastsatt av kompetent organ

Bekreftet av representant for selskapet: Stig Skarmyr
Dato for fastsettelse av årsregnskapet: 07.04.2022

Grunnlag for avgivelse

År 2021: Årsregnskap er elektronisk innlevert.
År 2020: Tall er hentet fra elektronisk innlevert årsregnskap fra 2021.

Det er ikke krav til at årsregnskapet m.v. som sendes til Regnskapsregisteret er undertegnet. Kontrollen på at dette er utført ligger hos revisor/enhetens øverste organ. Sikkerheten ivaretas ved at innsender har rolle/rettighet for innsending av årsregnskapet via Altinn, og ved at det bekreftes at årsregnskapet er fastsatt av kompetent organ.

Brønnøysundregistrene, 30.07.2022



Organisasjonsnr: 927 200 724
FURUNO NORGE AS

RESULTATREGNSKAP

Beløp i: NOK	Note	2021	2020
RESULTATREGNSKAP			
Inntekter			
Salgsinntekt		254 552 036	230 845 132
Annen driftsinntekt		98 699	149 476
Sum inntekter		254 650 735	230 994 608
Kostnader			
Varekostnad		172 833 456	159 242 643
Lønnskostnad		41 992 609	35 541 548
Avskrivning	6	6 813 675	8 606 257
Annen driftskostnad		13 148 244	11 638 697
Sum kostnader		234 787 984	215 029 145
Driftsresultat		19 862 751	15 965 463
Finansinntekter og finanskostnader			
Renteinntekt fra foretak i samme konsern		90 875	135 000
Annen finansinntekt		4 845 264	3 126 211
Sum finansinntekter		4 936 139	3 261 211
Annen finanskostnad		3 506 975	200 685
Sum finanskostnader		3 506 975	200 685
Netto finans		1 429 164	3 060 526
Ordinært resultat før skattekostnad			
Skattekostnad på ordinært resultat		4 740 969	4 219 960
Ordinært resultat etter skattekostnad		16 550 946	14 806 029
Årsresultat		16 550 946	14 806 029
Overføringer og disponeringer			
Ordinært utbytte		15 000 000	5 000 000
Overføringer annen egenkapital		1 550 946	9 806 029
Sum overføringer og disponeringer		16 550 946	14 806 029



Organisasjonsnr: 927 200 724
FURUNO NORGE AS

BALANSE

Beløp i: NOK Note 2021 2020

BALANSE - EIENDELER

Anleggsmidler

Immaterielle eiendeler

Utsatt skattefordel	4 731 647	4 278 098
Sum immaterielle eiendeler	4 731 647	4 278 098

Varige driftsmidler

Tomter, bygninger og annen fast eiendom	2 868 732	3 328 705
Driftsløsøre, inventar, verktøy, kontormaskiner ol	8 116 787	9 942 409
Sum varige driftsmidler	10 985 519	13 271 114

Finansielle anleggsmidler

Investering i datterselskap	6 234 938	2 500 000
Sum finansielle anleggsmidler	6 234 938	2 500 000

Sum anleggsmidler	21 952 104	20 049 212
--------------------------	-------------------	-------------------

Omløpsmidler

Varer

Sum varer	72 516 939	82 990 497
------------------	-------------------	-------------------

Fordringer

Kundefordringer	37 640 487	27 112 846
Andre fordringer	11 876 815	9 774 378
Sum fordringer	49 517 302	36 887 224

Bankinnskudd, kontanter og lignende

Sum bankinnskudd, kontanter og lignende	62 446 930	34 788 379
--	-------------------	-------------------

Sum omløpsmidler	184 481 171	154 666 100
-------------------------	--------------------	--------------------

SUM EIENDELER	206 433 275	174 715 312
----------------------	--------------------	--------------------

BALANSE - EGENKAPITAL OG GJELD

Egenkapital

Innskutt egenkapital

Aksjekapital	3 600 000	3 600 000
Sum innskutt egenkapital	3 600 000	3 600 000

Opptjent egenkapital

Annen egenkapital	133 857 685	132 306 740
-------------------	-------------	-------------



Sum opptjent egenkapital	133 857 685	132 306 740
Sum egenkapital	137 457 685	135 906 740
Sum langsiktig gjeld	0	0
Kortsiktig gjeld		
Leverandørgjeld	27 811 389	16 689 295
Betalbar skatt	5 194 519	4 957 812
Skyldige offentlige avgifter	6 648 373	4 945 916
Annen kortsiktig gjeld	29 321 309	12 215 552
Sum kortsiktig gjeld	68 975 590	38 808 575
Sum gjeld	68 975 590	38 808 575
SUM EGENKAPITAL OG GJELD	206 433 275	174 715 315



Organisasjonsnr: 927 200 724
FURUNO NORGE AS

KONSERNRESULTATREGNSKAP

Beløp i: NOK	Note	2021	2020
RESULTATREGNSKAP			
Inntekter			
Salgsinntekt		254 552 035	230 845 132
Annen driftsinntekt		98 699	149 476
Sum inntekter		254 650 734	230 994 608
Kostnader			
Varekostnad		172 833 456	159 242 643
Lønnskostnad		41 992 609	35 541 548
Avskrivning	6	6 813 675	8 606 257
Annen driftskostnad		13 148 242	11 638 695
Sum kostnader		234 787 982	215 029 143
Driftsresultat		19 862 753	15 965 465
Finansinntekter og finanskostnader			
Renteinntekt fra foretak i samme konsern		90 875	135 000
Annen finansinntekt		4 845 264	3 126 210
Sum finansinntekter		4 936 139	3 261 210
Annen finanskostnad		3 506 976	200 685
Sum finanskostnader		3 506 976	200 685
Netto finans		1 429 164	3 060 525
Ordinært resultat før skattekostnad		21 291 917	19 025 990
Skattekostnad på ordinært resultat		4 740 969	4 219 960
Ordinært resultat etter skattekostnad		16 550 948	14 806 030
Årsresultat		16 550 948	14 806 030



Organisasjonsnr: 927 200 724
FURUNO NORGE AS

KONSERNBALANSE

Beløp i: NOK Note 2021 2020

BALANSE - EIENDELER

Anleggsmidler

Immaterielle eiendeler

Utsatt skattefordel 4 731 647 4 278 098
Sum immaterielle eiendeler 4 731 647 4 278 098

Varige driftsmidler

Tomter, bygninger og annen fast eiendom 2 868 732 3 328 705
Driftsløsøre, inventar, verktøy, kontormaskiner ol 8 116 788 9 942 409
Sum varige driftsmidler 10 985 520 13 271 114

Finansielle anleggsmidler

Investering i datterselskap 6 234 938 2 500 000
Sum finansielle anleggsmidler 6 234 938 2 500 000

Sum anleggsmidler 21 952 105 20 049 212

Omløpsmidler

Varer

Sum varer 72 516 939 82 990 497

Fordringer

Kundefordringer 37 640 487 27 112 846
Andre fordringer 11 876 815 9 774 378
Sum fordringer 49 517 302 36 887 224

Bankinnskudd, kontanter og lignende

Sum bankinnskudd, kontanter og lignende 62 446 929 34 788 378

Sum omløpsmidler 184 481 171 154 666 099

SUM EIENDELER 206 433 275 174 715 311

BALANSE - EGENKAPITAL OG GJELD

Egenkapital

Innskutt egenkapital

Aksjekapital 3 600 000 3 600 000
Sum innskutt egenkapital 3 600 000 3 600 000

Opptjent egenkapital

Annen egenkapital 133 857 685 132 306 740



Sum opptjent egenkapital	133 857 685	132 306 740
Sum egenkapital	137 457 685	135 906 740
Sum langsiktig gjeld	0	0
Kortsiktig gjeld		
Leverandørgjeld	27 811 390	16 689 295
Betalbar skatt	5 194 519	4 957 812
Skyldige offentlige avgifter	6 648 373	4 945 915
Annen kortsiktig gjeld	29 321 309	12 215 552
Sum kortsiktig gjeld	68 975 590	38 808 574
Sum gjeld	68 975 590	38 808 574
SUM EGENKAPITAL OG GJELD	206 433 276	174 715 314



Organisasjonsnr: 927 200 724
FURUNO NORGE AS

NOTEOPPLYSNINGER - SELSKAP - alle poster oppgitt i hele tall

Note
12

Antall aksjer og aksjeeiere

<u>Aksjeklasse</u>	<u>Ant. aksjer</u>	<u>Pålydende</u>	<u>Bokført verdi</u>
Ordinære aksjer	3600.00	1000.00	3600000.00
<u>Aksjeeiere - fritekst</u>	<u>Antall</u>	<u>Eierandel</u>	<u>Aksjeklasse</u>
Sum	Sum antall	Sum eierandel	

Note
4

Lønn og ytelser

<u>Lønn</u>	<u>Årets</u>	<u>Fjorårets</u>
	32612557.00	27542736.00
<u>Arbeidsgiveravgift</u>	<u>Årets</u>	<u>Fjorårets</u>
	5175396.00	4192750.00
<u>Pensjonskostnader</u>	<u>Årets</u>	<u>Fjorårets</u>
	2725335.00	2523138.00
<u>Andre ytelser</u>	<u>Årets</u>	<u>Fjorårets</u>
	1479320.00	1282924.00
<u>Sum lønnskostnader</u>	<u>Årets</u>	<u>Fjorårets</u>
	41992608.00	35541548.00

Ytelser til daglig leder

Note

Ytelser til andre ledende personer

<u>Ledende person</u>	<u>Lønn</u>	<u>Pensj.forpl.</u>	<u>Andre godtgj.</u>
Daglig leder	2644339.00		185850.00
Styret	60000.00		
<u>Sum ytelse andre led.pers.</u>	<u>Lønn</u>	<u>Pensj.forpl.</u>	<u>Andre godtgj.</u>
	2704339.00		185850.00



Daglig leder har avtale om resultatbasert bonus. Mottatt bonus i 2021 utgjør kr 1 090 000 og er inkludert i beløpene ovenfor. Det er utbetalt kr 60 000 i styrehonorar for 2021. Konsernet er pliktig til å ha tjenstepensjonsordning etter lov om obligatorisk tjenstepensjon. Konsernets pensjonsordninger tilfredsstiller kravene i denne lov.

Note

Ytelser til revisjon

<u>Revisjon</u>	<u>Årets</u>	<u>Fjorårets</u>
	174585.00	169500.00
<u>Andre tjenester</u>	<u>Årets</u>	<u>Fjorårets</u>
	79468.00	88183.00
<u>Sum godtgjørelse til revisor</u>	<u>Årets</u>	<u>Fjorårets</u>
	254053.00	257683.00

Note

Antall årsverk i regnskapsåret

Virksomheten har hatt følgende antall årsverk:

36.00

Note

Lån og sikkerhetsstillelse til ledende personer og aksjeeiere

Er det gitt lån eller sikkerhetsstillelse til ledende personer: Nei

Note

8

Konsern, tilknyttet selskap og datterselskap

Tilknyttet selskap/datterselskap

<u>Navn og adresse</u>	<u>Eierandel</u>	<u>Stemmeandel</u>	<u>Egenkapital</u>	<u>Resultat</u>
Telko AS	51.00%	51.00%	17535639.00	587155.00

Den 9. Juni 2021 ervervet Furuno Norge AS ytterligere 26 % av aksjene i Telko AS, slik at total eierandel utgjør 51 %. Konsern Furuno Norge AS har i løpet av året ervervet ytterligere 26 % av aksjene i Telko AS, slik at total eierandel utgjør 51 %. Telko AS eier videre 100 % i Telko International AB. Oppkjøpet skjedde med virkning fra 01.06.2021, og selskapene er innregnet fra denne dato. Oppkjøpet er innregnet etter oppkjøpsmetoden. Ved oppkjøpet ble det beregnet en goodwill på kr 1 133 536. De oppkjøpte selskapene har



Organisasjonsnr: 927 200 724
FURUNO NORGE AS

NOTEOPPLYSNINGER - KONSERN - alle poster oppgitt i hele tall

Note

Antall aksjer og aksjeeiere

<u>Aksjeeiere - fritekst</u>	<u>Antall</u>	<u>Eierandel</u>	<u>Aksjeklasse</u>
<u>Sum</u>	<u>Sum antall</u>	<u>Sum eierandel</u>	

Note

Lønn og ytelser

<u>Lønn</u>	<u>Årets</u>	<u>Fjorårets</u>
	32612557.00	
<u>Arbeidsgiveravgift</u>	<u>Årets</u>	<u>Fjorårets</u>
	5175396.00	
<u>Pensjonskostnader</u>	<u>Årets</u>	<u>Fjorårets</u>
	2725335.00	
<u>Andre ytelser</u>	<u>Årets</u>	<u>Fjorårets</u>
	1479320.00	
<u>Sum lønnskostnader</u>	<u>Årets</u>	<u>Fjorårets</u>
	41992608.00	

Ytelser til daglig leder

Note

Ytelser til andre ledende personer

<u>Ledende person</u>	<u>Lønn</u>	<u>Pensj.forpl.</u>	<u>Andre godtgj.</u>
Daglig leder	2644339.00		185850.00
Styret	60000.00		
<u>Sum ytelse andre led.pers.</u>	<u>Lønn</u>	<u>Pensj.forpl.</u>	<u>Andre godtgj.</u>
	2704339.00		185850.00

Selskapet er pliktig til å ha tjenstepensjonsordning etter lov om obligatorisk tjenstepensjon. Selskapets pensjonsordninger tilfredsstiller kravene i denne loven.



Note

Ytelser til revisjon

<u>Revisjon</u>	<u>Årets</u>	<u>Fjorårets</u>
	174585.00	
<u>Andre tjenester</u>	<u>Årets</u>	<u>Fjorårets</u>
	79468.00	
<u>Sum godtgjørelse til revisor</u>	<u>Årets</u>	<u>Fjorårets</u>
	254053.00	

Note

Antall årsverk i regnskapsåret

Virksomheten har hatt følgende antall årsverk:
36.00

<u>Omløpsmidler</u>	<u>Startdato</u>	<u>Sluttdato</u>	<u>Endring</u>
<u>Skattemessig fremf.undersk.</u>	<u>Startdato</u>	<u>Sluttdato</u>	<u>Endring</u>
<u>Kortsiktig gjeld</u>	<u>Startdato</u>	<u>Sluttdato</u>	<u>Endring</u>



Statsautoriserte revisorer
Ernst & Young AS

Langelandsvegen 1, DaagGården
6010 Ålesund

Foretaksregisteret: NO 976 389 387 MVA
Tlf: +47 24 00 24 00

www.ey.no
Medlemmer av Den norske Revisorforening

UAVHENGIG REVISORS BERETNING

Til generalforsamlingen i Furuno Norge AS

Konklusjon

Vi har revidert årsregnskapet for Furuno Norge AS som består av selskapsregnskapet og konsernregnskapet. Selskapsregnskapet og konsernregnskapet består av balanse per 31. desember 2021, resultatregnskap og kontantstrømoppstilling for regnskapsåret avsluttet per denne datoen og noter til årsregnskapet, herunder et sammendrag av viktige regnskapsprinsipper.

Etter vår mening oppfylder årsregnskapet gjeldende lovkrav og gir et rettviseende bilde av selskapets og konsernets finansielle stilling per 31. desember 2021 og av deres resultater og kontantstrømmer for regnskapsåret avsluttet per denne datoen i samsvar med regnskapslovens regler og god regnskapsskikk i Norge.

Grunnlag for konklusjon

Vi har gjennomført revisjonen i samsvar med International Standards on Auditing (ISA-ene). Våre oppgaver og plikter i henhold til disse standardene er beskrevet nedenfor under *Revisors oppgaver og plikter ved revisjonen av årsregnskapet*. Vi er uavhengige av selskapet og konsernet i samsvar med kravene i relevante lover og forskrifter i Norge og *International Code of Ethics for Professional Accountants* (inkludert internasjonale uavhengighetsstandarder) utstedt av International Ethics Standards Board for Accountants (IESBA-reglene), og vi har overholdt våre øvrige etiske forpliktelser i samsvar med disse kravene. Innhentet revisjonsbevis er etter vår vurdering tilstrekkelig og hensiktsmessig som grunnlag for vår konklusjon.

Øvrig informasjon

Øvrig informasjon omfatter informasjon i selskapets årsrapport bortsett fra årsregnskapet og den tilhørende revisjonsberetningen. Styret og daglig leder (ledelsen) er ansvarlig for den øvrige informasjonen. Vår konklusjon om revisjonen av årsregnskapet dekker ikke den øvrige informasjonen, og vi attesterer ikke den øvrige informasjonen.

I forbindelse med revisjonen av årsregnskapet er det vår oppgave å lese den øvrige informasjonen med det formål å vurdere om årsberetningen inneholder de opplysninger som skal gis i henhold til gjeldende lovkrav og hvorvidt det foreligger vesentlig inkonsistens mellom den øvrige informasjonen og årsregnskapet eller kunnskap vi har opparbeidet oss under revisjonen, eller hvorvidt den tilsynelatende inneholder vesentlig feilinformasjon. Dersom vi konkluderer med at den øvrige informasjonen inneholder vesentlig feilinformasjon eller ikke inneholder de opplysninger som skal gis i henhold til gjeldende lovkrav, er vi pålagt å rapportere det.

Vi har ingenting å rapportere i så henseende, og vi mener at årsberetningen er konsistent med årsregnskapet og inneholder de opplysninger som skal gis i henhold til gjeldende lovkrav.



Building a better
working world

Ledelsens ansvar for årsregnskapet

Ledelsen er ansvarlig for å utarbeide årsregnskapet og for at det gir et rettviseende bilde i samsvar med regnskapslovens regler og god regnskapsskikk i Norge. Ledelsen er også ansvarlig for slik intern kontroll som den finner nødvendig for å kunne utarbeide et årsregnskap som ikke inneholder vesentlig feilinformasjon, verken som følge av misligheter eller feil.

Ved utarbeidelsen av årsregnskapet må ledelsen ta standpunkt til selskapets og konsernets evne til fortsatt drift og opplyse om forhold av betydning for fortsatt drift. Forutsetningen om fortsatt drift skal legges til grunn for årsregnskapet med mindre ledelsen enten har til hensikt å avvike selskapet, konsernet eller virksomheten, eller ikke har noe annet realistisk alternativ.

Revisors oppgaver og plikter ved revisjonen av årsregnskapet

Vårt mål er å oppnå betryggende sikkerhet for at årsregnskapet som helhet ikke inneholder vesentlig feilinformasjon, verken som følge av misligheter eller feil, og å avgi en revisjonsberetning som inneholder vår konklusjon. Betryggende sikkerhet er en høy grad av sikkerhet, men ingen garanti for at en revisjon utført i samsvar med ISA-ene, alltid vil avdekke vesentlig feilinformasjon. Feilinformasjon kan skyldes misligheter eller feil og er å anse som vesentlig dersom den enkeltvis eller samlet med rimelighet kan forventes å påvirke de økonomiske beslutningene som brukerne foretar på grunnlag av årsregnskapet.

Som del av en revisjon i samsvar med ISA-ene, utøver vi profesjonelt skjønn og utviser profesjonell skepsis gjennom hele revisjonen. I tillegg:

- identifiserer og vurderer vi risikoen for vesentlig feilinformasjon i årsregnskapet, enten det skyldes misligheter eller feil. Vi utformer og gjennomfører revisjonshandlinger for å håndtere slike risikoer, og innhenter revisjonsbevis som er tilstrekkelig og hensiktsmessig som grunnlag for vår konklusjon. Risikoen for at vesentlig feilinformasjon som følge av misligheter ikke blir avdekket, er høyere enn for feilinformasjon som skyldes feil, siden misligheter kan innebære samarbeid, forfalskning, bevisste utelatelser, uriktige fremstillinger eller overstyring av intern kontroll.
- opparbeider vi oss en forståelse av den interne kontrollen som er relevant for revisjonen, for å utforme revisjonshandlinger som er hensiktsmessige etter omstendighetene, men ikke for å gi uttrykk for en mening om effektiviteten av selskapets og konsernets interne kontroll.
- evaluerer vi om de anvendte regnskapsprinsippene er hensiktsmessige og om regnskapsestimaterne og tilhørende noteopplysninger utarbeidet av ledelsen er rimelige.
- konkluderer vi på om ledelsens bruk av fortsatt drift-forutsetningen er hensiktsmessig, og, basert på innhentede revisjonsbevis, hvorvidt det foreligger vesentlig usikkerhet knyttet til hendelser eller forhold som kan skape betydelig tvil om selskapets og konsernets evne til fortsatt drift. Dersom vi konkluderer med at det eksisterer vesentlig usikkerhet, kreves det at vi i revisjonsberetningen henleder oppmerksomheten på tilleggsopplysningene i årsregnskapet, eller, dersom slike tilleggsopplysninger ikke er tilstrekkelige, at vi modifierer vår konklusjon om årsregnskapet og årsberetningen. Våre konklusjoner er basert på revisjonsbevis innhentet frem til datoen for revisjonsberetningen. Etterfølgende hendelser eller forhold kan imidlertid medføre at selskapet og konsernet ikke kan fortsette driften.
- evaluerer vi den samlede presentasjonen, strukturen og innholdet i årsregnskapet, inkludert tilleggsopplysningene, og hvorvidt årsregnskapet gir uttrykk for de underliggende transaksjonene og hendelsene på en måte som gir et rettviseende bilde.
- innhenter vi tilstrekkelig og hensiktsmessig revisjonsbevis vedrørende den finansielle informasjonen til enhetene eller forretningsområdene i konsernet for å kunne gi uttrykk for en mening om konsernregnskapet. Vi er ansvarlige for å fastsette strategien for, samt å følge opp og gjennomføre konsernrevisjonen, og vi har et udelte ansvar for konklusjonen på revisjonen av konsernregnskapet.

Uavhengig revisors beretning - Furuno Norge AS 2021

A member firm of Ernst & Young Global Limited

Penneo Dokumentnr: 7WFL-01MIP-SK45H-MCO2Y-LNGAE-EKE74



Building a better
working world

Vi kommuniserer med styret blant annet om det planlagte omfanget av og tidspunktet for revisjonsarbeidet og eventuelle vesentlige funn i revisjonen, herunder vesentlige svakheter i den interne kontrollen som vi avdekker gjennom revisjonen.

Ålesund, 7. April 2022
ERNST & YOUNG AS

Revisjonsberetningen er signert elektronisk

Ivar-André Norvik
statsautorisert revisor

Penneo Dokumentnrøkket: 7WFL-0IMP-SK45H-MCOOZY-LNGAE-EKE74



PENNEO

Signaturene i dette dokumentet er juridisk bindende. Dokument signert med "Penneo"™ - sikker digital signatur.
De signerende parter sin identitet er registrert, og er listet nedenfor.

"Med min signatur bekrefter jeg alle datoer og innholdet i dette dokument."

Ivar-Andre Årnes Norvik

Statsautorisert revisor

Serienummer: 9578-5998-4-1416660

IP: 145.62.xxx.xxx

2022-04-07 11:22:13 UTC



Penneo DokumentInokkelt: 7WLF-0IMP-SK45H-MCO2Y-LNGAE-EKE74

Dokumentet er signert digitalt, med **Penneo.com**. Alle digitale signatur-data i dokumentet er sikret og validert av den datamaskin-utregnede hash-verdien av det opprinnelige dokument. Dokumentet er låst og tids-stemplet med et sertifikat fra en betrodd tredjepart. All kryptografisk bevis er integrert i denne PDF, for fremtidig validering (hvis nødvendig).

Hvordan bekrefter at dette dokumentet er originalen?

Dokumentet er beskyttet av ett Adobe CDS sertifikat. Når du åpner dokumentet i

Adobe Reader, skal du kunne se at dokumentet er sertifisert av **Penneo e-signature service <penneo@penneo.com>**. Dette garanterer at innholdet i dokumentet ikke har blitt endret.

Det er lett å kontrollere de kryptografiske beviser som er lokalisert inne i dokumentet, med Penneo validator - <https://penneo.com/validate>



FURUNO

FURUNO NORGE A/S

Sjømannsvegen 19, 6008 Ålesund
Postboks 1511, 6025 Ålesund
Telefon: +47 70 10 29 50
www.furuno.no

STYRETS ÅRSBERETNING 2021

VIRKSOMHETEN

Furuno Norge AS ble startet i 1974 med hovedkontor i Ålesund. Furuno Norge AS har også avdelingskontor i Bergen og Oslo. Konsernet består i tillegg til Furuno Norge AS av datterselskapene Telko AS og Telko International AB, som driver med utvikling og salg av elektroniske kart- og loggløsninger. Datterselskapene holder til i hhv. Tjøme, Norge og Göteborg, Sverige.

Furuno Norge AS er eneimportør og distributør av produkter fra Furuno Electric Co., Ltd, Japan, MaxSea Naval S.L., France, Current Corp., Canada og Telko AS, Tjøme. Furuno Norge AS er også distributør og eksportør av Furuno-produkter til nordvestrusland.

I 2021 har virksomheten blitt drevet helt etter planer og direktiver gitt av styret.

Den maritime elektronikknæringen og norske skipsverft har i 2021 hatt nok et turbulent år. Covid-19 har berørt oss også, men 2021 har samtidig gått bedre enn fryktet. Prognosene gjennom året viste at vi lå godt an i forhold til budsjett, og når året var omme endte vi opp godt over budsjett. Fiskeri har gått opp i 2021, Coastal noe ned, mens de øvrige markedene har vært stabile. 2021 endte opp med en omsetning som var ca. 10,0 % høyere enn fjoråret. Ordreserven ved utgangen av 2021 er godt over utgangen av 2020, men vi forventer et salg for 2022 noe under 2021.

Aktivitetsnivået innenfor salg og service har vært stort og utnyttet selskapets kapasitet fullt ut.

Vi ser med en blanding av spenning og uro frem mot 2022. Vi har pr dato kontrakter for ca. 130 mNOK for levering i 2022 og 2023. Til tross for en god ordreservert så kan de de neste par årene blir tøffe, men hele vår organisasjon er innstilt på å yte det som er nødvendig for å komme oss gjennom.

Valutaen NOK/JPY har i løpet av året variert mellom 7,30 og 8,30, med tilhørende variasjon i lønnsomheten. Valuta (og tilhørende kontantstrømmer) vil fortsatt være en utfordring i årene som kommer.

Styret mener at årsregnskapet gir et rettviseende bilde av Furuno Norge AS og konsernets eiendeler og gjeld, finansielle stilling og resultat.

THE BOARDS ANNUAL REPORT 2021

BUSINESS

Furuno Norge AS started its operation in 1974. The Head Office is located in Ålesund with Branch Offices in Bergen and Oslo. The group consist, in addition to Furuno Norge AS, of the subsidiaries Telko AS and Telko International AB which are involved in developing and sales of electronic chart- and log solutions. The subsidiaries are located in Tjøme, Norway and Gothenburg, Sweden respectively.

Furuno Norge AS is distributor to the Norwegian market of marine products from Furuno Electric Co., Ltd. Japan, MaxSea Naval S.L., France, Current Corp., Canada and Telko AS, Norway. Furuno Norge AS is also appointed distributor in North West Russia of Furuno products, exporting directly from Norway.

The operation in 2021 has been performed strictly in accordance with the general directions laid down by the board.

For 2021 both the marine electronic business and Norwegian shipyards has experienced another turbulent year. Covid-19 has affected us, but 2021 ended better than we feared. The prognosis during the year predicted a turnover above budget. At year end we ended up well over budget. Fishing is up in 2021, Coastal slightly down and the other markets has been stable. The turnover in 2021 ended up about 10.0 % above 2020. The order backlog at yearend 2021 was well over the same period in 2020, but we expect the sales for 2022 to be below 2021.

Activity level has been high and has fully utilized the entire organization's capacity.

We are looking into year 2022 with a mix of excitement and anxiety. We have as of today contracts for approx. 130 mNOK for delivery in 2022 and 2023. Despite this the next couple of years might be tough, but our whole organization is ready to utilize what is necessary to get through.

The currency ratio NOK/JPY has during the year varied between 7.30 and 8.30, which affects profitability accordingly. Currency (and cash flow) will in any case be a challenge in the years to come.

The board is of the opinion that the Year End Accounts gives a true picture of Furuno Norge AS and the groups equity and liability, financial position and result.



FURUNO

FURUNO NORGE A/S

Sjømannsvegen 19, 6008 Ålesund
Postboks 1511, 6025 Ålesund
Telefon: +47 70 10 29 50
www.furuno.no

REGNSKAP FURUNO NORGE AS

Furuno Norge AS	År 2021	År 2020
Driftsinntekter	254 650 735	230 994 608
Resultat før skatt	21 291 915	19 025 989
Egenkapital	137 457 685	135 906 740
Totalkapital	206 433 275	174 715 315
Egenkapital i % av totalkapital	66,6 %	77,8 %

Samlet kontantstrøm fra operasjonelle aktiviteter var på kr. 40 895 696,-. De største postene, foruten årets resultat, er endring i varelager og kundefordringer.

Forutsetningen om fortsatt drift er lagt til grunn ved avleggelse av regnskapet. Styret mener denne forutsetningen er til stede og markedsutsiktene er relativt stabile.

Selskapet hadde pr. 31.12.21 en aksjekapital på kr. 3 600 000,- fordelt på 3 600 aksjer til pari kurs kr. 1 000,-.

REGNSKAP KONSERN

Konsern	År 2021
Driftsinntekter	257 092 016
Resultat før skatt	18 356 467
Egenkapital	141 574 632
Totalkapital	215 663 295
Egenkapital i % av totalkapital	65,6 %

Samlet kontantstrøm fra operasjonelle aktiviteter var på kr. 41 328 368,-.

Ifb. oppkjøp av Telko AS er det beregnet en goodwill på kr. 1 133 536,-. Balanseført goodwill etter årets avskrivning utgjør kr. 1 020 182,-.

Konsernet har balanseførte FoU-kostnader på kr. 11 000 286 da kravene til balanseføring anses å være tilfredsstillt. FoU-kostnadene gjelder utvikling av digitalisert løsning for dokumentasjon og rapportering av opplysninger knyttet til skipsfart. Prosjektet er forventet ferdigstilt i 2022.

Forutsetningen om fortsatt drift er lagt til grunn ved avleggelse av regnskapet. Styret mener denne forutsetningen er til stede og markedsutsiktene er relativt stabile.

ACCOUNTS FURUNO NORGE AS

Furuno Norge AS	Year 2021	Year 2020
Operational income	254 650 735	230 994 608
Profit before tax	21 291 915	19 025 989
Equity	137 457 685	135 906 740
Total capital	206 433 275	174 715 315
Equity in % of total capital	66,6 %	77,8 %

Net cash flow from operations was NOK 40 895 696,-. The main reason, besides this year's result, are change of stock and accounts receivable.

The year 2021 accounts are made in accordance with and based on provision for future operation, and it is the board's opinion that the future seems relatively stable.

The company has per 31.12.21 a share capital of NOK 3 600 000,- distributed on 3 600 shares of NOK 1 000,-.

ACCOUNTS GROUP

Group	Year 2021
Operational income	257 092 016
Profit before tax	18 356 467
Equity	141 574 632
Total capital	215 663 295
Equity in % of total capital	65,6 %

Net cash flow from operations was NOK 41 328 368,-.

In relation with the acquisition of Telko AS there is a calculated goodwill of NOK 1 133 536,-. Balance value after this year's depreciation is NOK 1 020 182,-.

The group have capitalized R&D-cost of NOK 11 000 286 as the requirements for capitalization are considered to be fulfilled. The R&D-cost is related to development of a digitalized solution for documentation and reporting of information within the maritime business. The project is expected to be finalized in 2022.

The year 2021 accounts are made in accordance with and based on provision for future operation, and it is the board's opinion that the future seems relatively stable.



FURUNO

FURUNO NORGE A/S

Sjømannsvegen 19, 6008 Ålesund
Postboks 1511, 6025 Ålesund
Telefon: +47 70 10 29 50
www.furuno.no

FINANSIELL RISIKO

MARKEDSRISIKO

Konsernet er eksponert for endringer i valutakurser, spesielt japanske yen, da ca. 80 % av konsernets varekjøp er i utenlandsk valuta.

Konsernet sikrer delvis med terminkontrakter for å redusere konsernets valutarisiko og der igjennom den driftstilknnyttede markedsrisiko.

Konsernet er ikke eksponert mot endringer i rentenivået.

KREDITTRISIKO

Risiko for at motparten ikke har økonomisk evne til å oppfylle sine forpliktelser ansees som moderat, da det historisk sett har vært lite tap på fordringer. Det kan imidlertid bli en vanskeligere situasjon for en del av konsernets kunder fremover.

Brutto kreditrisiko på balansedagen for Furuno Norge AS utgjør kr. 38 216 837,-. Dette innebærer en økning fra 2020 på kr. 9 901 833,-.

Pr. 31.12.2021 hadde konsernet kundefordringer på kr. 38 276 659,-.

LIKVIDITETSRISIKO

Likviditeten i 2021 var tilfredsstillende, og konsernets likviditetsbeholdning utgjør kr. 64 264 338 pr. 31.12.2021. Konsernets evne til egenfinansiering er god. Vi forventer en stabil eller noe nedadgående likviditet i 2022.

INVESTERING I DATTERSELSKAP

Furuno Norge AS økte sin investering i Telko AS fra 1. juni 2021 til 51% eierandel. Herunder er også Telko AS eneier av et datterselskap Telko International AB i Sverige. Det er utarbeidet konsernregnskap for første gang i 2021. Konsernregnskapet er utarbeidet etter oppkjøpsmetoden, slik at datterselskapene er inkludert i konsernregnskapet fra kontrolltidspunktet 01.06.2021.

Telko AS har pr. 31.12.2021 et overskudd før skatt på NOK 752 763,-.

Telko International AB har pr. 31.12.2021 et underskudd på SEK 1 523 659,-.

FINANCIAL RISK

MARKET RISK

The group is exposed to exchange rate risk, especially Japanese Yen, as approximate 80 % of the group's purchase is in foreign currency.

The group has partially reduced the exchange rate risk by using derivate agreements.

The group is not exposed to changes in interest.

CREDIT RISK

Credit risk is assessed as moderate for the group, as it has historically been small losses on receivable. For some of the group's customers we expect a more difficult situation in the years to come.

Total credit risk exposure for the company per 31.12.2021 is NOK 38 216 837,-. This is an increase from 2020 by NOK 9 901 833,-.

As of 31.12.2021 the group had accounts receivable of NOK 38 276 659,-.

LIQUIDITY RISK

Liquidity in 2021 was acceptable, and the group's liquidity base as 31.12.2021 is NOK 64 264 338. The group's ability for self-financing is good. We expect liquidity for 2022 to be stable or slightly downward.

INVESTMENT IN SUBSIDIARY

Furuno Norge AS increased its investment in Telko AS from June 1st 2021, to 51% of the shares. Telko AS has also 100% of the shares in Telko International AB in Sweden. Consolidated accounts is made for the first time in 2021. The consolidated accounts are made according to the acquisition method, in such way that the subsidiaries are included in the consolidated accounts from the control-date 01.06.2021.

Telko AS has per 31.12.2021 a profit of NOK 752 763,-.

Telko International AB has per 31.12.2021 a loss of SEK 1.523.659,-.



FURUNO

FURUNO NORGE A/S

Sjømannsvegen 19, 6008 Ålesund
Postboks 1511, 6025 Ålesund
Telefon: +47 70 10 29 50
www.furuno.no

MILJØ OG LIKESTILLING

Bedriften er en handelsbedrift i elektronikk og forårsaker således ikke forurensninger av det ytre miljø. Bedriften har eget verneombud, samt bedriftslegeordning. Staben er stabil og effektiv med sykefravær om lag på nivå med gjennomsnittet i Norge. Bedriften har ikke hatt skader på personell grunnet arbeidsmiljø i 2021.

Sykefraværet i bedriften var 3 455 timer i 2021, som utgjorde 4,9 % av total arbeidstid. Av dette var 3 024 timer langtids sykefravær i forbindelse med medisinsk sykdom. Korttids sykefravær er redusert noe sammenlignet med 2020.

Selskapet har 38 ansatte, hvorav 7 kvinner og 31 menn. Bransjens historiske tradisjon er en stor majoritet av menn, som også er tilfelle i dag. Selskapet har likestilling mellom kjønnene ved ansettelse og fastsettelse av lønn.

FORSKNINGS- OG UTVIKLINGSAKTIVITETER

Furuno Norge AS har fått innvilget støtte fra forskningsrådet for perioden 2021-2024. Av dette er NOK 845 602,- inkludert i regnskapet for 2021.

DISPONERING AV ÅRETS RESULTAT I MORSELSKAP:

Overskudd:	16 550 946,-
Utbytte:	15 000 000,-
Annen Egenkapital:	1 550 946,-

Ålesund, 15. mars 2022.

I styret for FURUNO NORGE AS

Muneyuki Koike
Styreformann
Chairman of the Board

Gen Tomoshige

Shigenori Ametani

Kensuke Kubo

Trond Strømmen

Per Norvald Sperre

Norvald Kjerstad

Håvar Brekke

Trond Strømmen
Adm. Direktør
Managing Director

ENVIRONMENT AND STAFFS EQUAL STATUS

Furuno Norge AS is engaged in trade of electronic products, and such is not in any way polluting the external environment. The company has also appointed one of the employees as safety deputy. Internal control system is also in force. The company has also company health service. The staff is stable and reliable, and sick leave is close to the Norwegian average. No staff is hurt due to the working environment.

Illness-related absence totaled 3 455 hours in 2021, which constituted approximately 4.9 % of total working hours. Of this, 3 024 hours were long term absence in connection with medical illness. Short term illness is slightly down compared with 2020.

The company has 38 employees, of which 7 are women. The industry has historically had a male majority, which is still the case. The company has equal status between male and female regarding employment and wages.

RESEARCH AND DEVELOPMENT ACTIVITIES

Furuno Norge AS has been granted funding from The Research Council of Norway for the period 2021-2024. Of this NOK 845 602,- is included in the accounts for 2021.

ANNUAL DISPOSAL IN PARENT COMPANY:

At disposal:	16 550 946,-
Dividend:	15 000 000,-
Other Equity:	1 550 946,-

Ålesund, March 15th, 2022.

Board of Directors FURUNO NORGE AS

**Furuno Norge AS****Resultatregnskap**

Morselskap		Konsern		
2021	2020	Note	2021	2020
Driftsinntekter				
254 552 036	230 845 132	2, 3	256 993 317	0
98 699	149 476		98 699	0
<u>254 650 735</u>	<u>230 994 608</u>		<u>257 092 016</u>	<u>0</u>
Driftskostnader				
172 833 456	159 242 643	3, 9	171 949 729	0
41 992 609	35 541 548	4	45 546 125	0
6 813 675	8 606 257	6, 7	6 983 373	0
13 148 244	11 638 697		15 460 698	0
<u>234 787 984</u>	<u>215 029 145</u>		<u>239 939 925</u>	<u>0</u>
<u>19 862 751</u>	<u>15 965 463</u>		<u>17 152 092</u>	<u>0</u>
Finansinntekter og finanskostnader				
Renteinntekt fra foretak i samme konsern				
90 875	135 000		90 875	0
4 845 264	3 126 211		4 854 685	0
3 506 975	200 685		3 741 186	0
<u>1 429 164</u>	<u>3 060 526</u>		<u>1 204 375</u>	<u>0</u>
<u>21 291 915</u>	<u>19 025 989</u>		<u>18 356 467</u>	<u>0</u>
<u>4 740 969</u>	<u>4 219 960</u>	5	<u>4 202 577</u>	<u>0</u>
<u>16 550 946</u>	<u>14 806 029</u>		<u>14 153 890</u>	<u>0</u>
Fordeling				
Majoritetsinteresser				
		13	14 049 865	0
Minoritetsinteresser				
		13	104 025	0
Overføringer og disponeringer				
15 000 000	5 000 000	13		
1 550 946	9 806 029	13		
<u>16 550 946</u>	<u>14 806 029</u>			



Furuno Norge AS

Balanse pr. 31. desember




Morselskap		Konsern		
2021	2020	Note	2021	2020
Anleggsmidler				
<i>Immaterielle eiendeler</i>				
0	0	6	11 000 286	0
4 731 647	4 278 098	5	4 063 737	0
0	0	6	1 020 182	0
<u>4 731 647</u>	<u>4 278 098</u>		<u>16 084 205</u>	<u>0</u>
<i>Varige driftsmidler</i>				
2 868 732	3 328 705		2 868 732	0
8 116 787	9 942 409		8 294 805	0
<u>10 985 519</u>	<u>13 271 114</u>	7	<u>11 163 537</u>	<u>0</u>
<i>Finansielle anleggsmidler</i>				
6 234 938	2 500 000	8	0	0
<u>6 234 938</u>	<u>2 500 000</u>		<u>0</u>	<u>0</u>
<u>21 952 104</u>	<u>20 049 212</u>		<u>27 247 742</u>	<u>0</u>
Omløpsmidler				
<u>72 516 939</u>	<u>82 990 497</u>	9	<u>73 110 130</u>	<u>0</u>
<i>Fordringer</i>				
37 640 487	27 112 846	10	38 276 659	0
<u>11 876 815</u>	<u>9 774 378</u>	10	<u>12 764 426</u>	<u>0</u>
<u>49 517 302</u>	<u>36 887 224</u>		<u>51 041 085</u>	<u>0</u>
<i>Bankinnskudd, kontanter og lignende</i>				
<u>62 446 930</u>	<u>34 788 379</u>	11	<u>64 264 338</u>	<u>0</u>
<u>184 481 171</u>	<u>154 666 100</u>		<u>188 415 554</u>	<u>0</u>
<u>206 433 275</u>	<u>174 715 312</u>		<u>215 663 295</u>	<u>0</u>



Furuno Norge AS

Balanse pr. 31. desember

Morselskap		Konsern			
2021	2020	Note	2021	2020	
Egenkapital					
<i>Innskutt egenkapital</i>					
3 600 000	3 600 000	Aksjekapital	12, 13	3 600 000	0
<u>3 600 000</u>	<u>3 600 000</u>	Sum innskutt egenkapital		<u>3 600 000</u>	<u>0</u>
<i>Opptjent egenkapital</i>					
133 857 685	132 306 740	Annen egenkapital	13	132 179 058	0
<u>133 857 685</u>	<u>132 306 740</u>	Sum opptjent egenkapital		<u>132 179 058</u>	<u>0</u>
0	0	Minoritetsinteresser	13	5 795 574	0
<u>137 457 685</u>	<u>135 906 740</u>	Sum egenkapital		<u>141 574 632</u>	<u>0</u>
Gjeld					
<i>Annen langsiktig gjeld</i>					
0	0	Gjeld til kredittinstitusjoner	15	1 200 000	0
<u>0</u>	<u>0</u>	Sum annen langsiktig gjeld		<u>1 200 000</u>	<u>0</u>
<i>Kortsiktig gjeld</i>					
27 811 389	16 689 295	Leverandørgjeld	10, 16	29 488 904	0
5 194 519	4 957 812	Betalbar skatt	5	5 194 519	0
6 648 373	4 945 916	Skyldige offentlige avgifter	11	7 333 073	0
29 321 309	12 215 552	Annen kortsiktig gjeld	13, 14	30 872 167	0
<u>68 975 590</u>	<u>38 808 575</u>	Sum kortsiktig gjeld		<u>72 888 662</u>	<u>0</u>
<u>68 975 590</u>	<u>38 808 575</u>	Sum gjeld		<u>74 088 662</u>	<u>0</u>
<u>206 433 275</u>	<u>174 715 315</u>	Sum egenkapital og gjeld		<u>215 663 295</u>	<u>0</u>

31. desember 2021
Ålesund, 15. mars 2022
Muneyuki Koike
Styrets leder
Shigenori Armetani
Styremedlem
Gen Tomoshige
Styremedlem
Kensuke Kubo
Styremedlem
Per Norvald Sperre
Styremedlem
Norvald Kjerstad
Styremedlem
Håvar Brekke
Styremedlem
Trond Strømme
Styremedlem/daglig leder



Furuno Norge AS

Kontantstrømoppstilling 01.01-31.12

Morselskap		Konsern		
2021	2020	Note	2021	2020
Kontantstrømmer fra operasjonelle aktiviteter				
21 291 915	19 025 989		18 356 465	0
-4 957 812	-3 375 535		-4 957 812	0
-25 874	-149 476		-25 874	0
6 813 675	8 606 257		6 983 373	0
	-19 379 39			
11 068 011	0		15 572 415	0
6 705 781	-2 755 046		5 399 801	0
<u>40 895 696</u>	<u>1 972 799</u>		<u>41 328 368</u>	<u>0</u>
Kontantstrømmer fra investeringsaktiviteter				
415 000	288 750		415 000	0
-4 917 207	-5 946 539		-4 990 566	0
-3 734 938	0		-3 734 938	0
<u>-8 237 145</u>	<u>-5 657 789</u>		<u>-8 310 504</u>	<u>0</u>
Kontantstrømmer fra finansieringsaktiviteter				
0	0		-300 000	0
-5 000 000	0		-5 000 000	0
<u>-5 000 000</u>	<u>0</u>		<u>-5 300 000</u>	<u>0</u>
0	0		1 758 095	0
27 658 551	-3 684 990		27 717 864	0
34 788 379	38 473 369		34 788 379	0
<u>62 446 930</u>	<u>34 788 379</u>		<u>64 264 338</u>	<u>0</u>



Furuno Norge AS

Noter til regnskapet for 2021

Note 1 - Regnskapsprinsipper

Årsregnskapet er satt opp i samsvar med regnskapslovens bestemmelser og god regnskapsskikk.

Konsolidering

Konsernregnskapet omfatter morselskapet Furuno Norge AS, datterselskapene Telko AS og Telko International AS. Det er første året det utarbeides konsernregnskap for Furuno Norge AS. Konserndannelse har skjedd ved oppkjøp 31.05.2021. Bestemmende innflytelse oppnås normalt når konsernet eier mer enn 50% av aksjene i selskapet, og konsernet er i stand til å utøve faktisk kontroll over selskapet. Minoritetsinteresser inngår i konsernets egenkapital. Konsernregnskapet er utarbeidet som om konsernet var en økonomisk enhet. Transaksjoner og mellomværende mellom selskapene i konsernet er eliminert. Konsernregnskapet er utarbeidet etter ensartede prinsipper, ved at datterselskapet følger de samme regnskapsprinsipper som morselskapet.

Oppkjøpsmetoden benyttes ved regnskapsføring av virksomhetssammenslutninger. Selskaper som er kjøpt eller solgt i løpet av året inkluderes i konsernregnskapet fra det tidspunktet kontroll oppnås og inntil kontroll opphører.

Investering i datterselskap

Datterselskap vurderes etter kostmetoden i selskapsregnskapet. Investeringen er vurdert til anskaffelseskost for aksjene med mindre nedskrivning har vært nødvendig. Det er foretatt nedskrivning til virkelig verdi når verdifall skyldes årsaker som ikke kan antas å være forbigående og det må anses nødvendig etter god regnskapsskikk. Nedskrivninger er reversert når grunnlaget for nedskrivning ikke lenger er til stede.

Salgsinntekter

Inntektsføring ved salg av varer skjer på leveringstidspunktet. Inntektsføring av leie skjer etter kontrakt og opptjening.

Klassifisering og vurdering av balanseposter

Omløpsmidler og kortsiktig gjeld omfatter poster som forfaller til betaling innen ett år etter balansedagen, samt poster som knytter seg til varekretsløpet. Øvrige poster er klassifisert som anleggsmiddel/langsiktig gjeld.

Omløpsmidler vurderes til laveste av anskaffelseskost og virkelig verdi. Kortsiktig gjeld balanseføres til nominelt beløp på etableringstidspunktet.

Anleggsmidler vurderes til anskaffelseskost, men nedskrives til virkelig verdi ved verdifall som ikke forventes å være forbigående. Anleggsmidler med begrenset økonomisk levetid avskrives planmessig. Langsiktig gjeld balanseføres til nominelt beløp på etableringstidspunktet.

Fordringer

Kundefordringer og andre fordringer er oppført i balansen til pålydende etter fradrag for avsetning til forventet tap. Avsetning til tap gjøres på grunnlag av individuelle vurderinger av de enkelte fordringene. I tillegg gjøres det for øvrige kundefordringer en uspesifisert avsetning for å dekke antatt tap.

Varebeholdninger

Lager av innkjøpte varer er verdsatt til laveste av anskaffelseskost og virkelig verdi. Anskaffelseskost vurderes etter FIFO- prinsippet. Det foretas nedskrivning for påregnelig ukurans.

Valuta

Pengeposter i utenlandsk valuta er vurdert til kursen ved regnskapsårets slutt.



Furuno Norge AS

Noter til regnskapet for 2021

Forskning og utvikling

Utgifter til forskning og utvikling balanseføres i den grad det kan identifiseres en fremtidig økonomisk fordel knyttet til utvikling av en identifiserbar immaterielle eiendeler. I motsatt fall kostnadsføres slike utgifter løpende. Balanseført forskning og utvikling avskrives lineært over økonomisk levetid.

Varige driftsmidler

Varige driftsmidler balanseføres og avskrives over driftsmidlets forventede økonomiske levetid. Direkte vedlikehold av driftsmidler kostnadsføres løpende under driftskostnader, mens påkostninger eller forbedringer tillegges driftsmidlets kostpris og avskrives i takt med driftsmidlet. Dersom gjenvinnbart beløp av driftsmiddelet er lavere enn balanseført verdi foretas nedskrivning til gjenvinnbart beløp. Gjenvinnbart beløp er det høyeste av netto salgsverdi og verdi i bruk. Verdi i bruk er nåverdien av de fremtidige kontantstrømmene som eiendelen vil generere.

Goodwill

Goodwill oppstår ved overtakelse av virksomhet. Goodwill tilsvarer anskaffelseskost/vederlag ved virksomhets sammenslutninger fratrukket virkelig verdi av de overtatte identifiserte eiendeler, forpliktende og betingede forpliktelser.

Goodwill avskrives over 5 år og vurderes for eventuell nedskrivning når det er indikasjon på at de immaterielle eiendelene kan være forringet.

Pensjoner

Selskapets pensjonsordning er en innskuddsbasert ordning hvor premiebetalingen kostnadsføres løpende etter hvert som de påløper.

Skatter

Skattekostnaden i resultatregnskapet omfatter både periodens betalbare skatt og endring i utsatt skatt. Utsatt skatt er beregnet med 22% på grunnlag av de midlertidige forskjeller som eksisterer mellom regnskapsmessige og skattemessige verdier, samt ligningsmessig underskudd til fremføring ved utgangen av regnskapsåret. Skatteøkende og skattereduserende midlertidige forskjeller som reverserer eller kan reversere i samme periode er utlignet og nettoført. Netto utsatt skattefordel balanseføres i den grad det er sannsynlig at denne kan bli nyttiggjort.

Kontantstrømoppstilling

Kontantstrømoppstillingen er utarbeidet etter den indirekte metode. Kontanter og kontantekvivalenter omfatter kontanter, bankinnskudd og andre kortsiktige, likvide plasseringer.

Bruk av estimater

Ledelsen har brukt estimater og forutsetninger som har påvirket resultatregnskapet og verdsettelsen av eiendeler og gjeld, samt usikre eiendeler og forpliktelser på balansedagen under utarbeidelsen av årsregnskapet i henhold til god regnskapsskikk.



Furuno Norge AS

Noter til regnskapet for 2021

Note 2 - Salgsinntekter

Morselskap			Konsern	
2021	2020		2021	2020
		<i>Pr. virksomhetsområde</i>		
97 090 439	68 534 176	Fishing	97 090 439	0
68 216 740	64 412 521	Deep Sea	68 216 740	0
42 832 354	48 402 730	Coastal	44 052 995	0
19 131 896	23 696 012	Offshore	20 352 537	0
8 950 998	7 876 255	Fishfarming	8 950 998	0
1 336 711	1 227 649	Pleasure	1 336 711	0
705 785	648 872	Rig	705 785	0
<u>16 385 812</u>	<u>16 196 393</u>	Other	<u>16 385 812</u>	<u>0</u>
<u>254 650 735</u>	<u>230 994 608</u>		<u>257 092 016</u>	<u>0</u>
		<i>Geografisk fordeling</i>		
222 779 627	200 545 123	Europa	225 220 908	0
27 685 573	29 064 004	Asia	27 685 573	0
1 257 675	1 341 471	Amerika	1 257 675	0
<u>2 927 860</u>	<u>44 010</u>	Afrika	<u>2 927 860</u>	<u>0</u>
<u>254 650 735</u>	<u>230 994 608</u>		<u>257 092 016</u>	<u>0</u>

Note 3 - Nærstående parter

Morselskap

Selskapet har gjennomført flere transaksjoner med nærstående parter. Alle transaksjoner er foretatt som en del av den ordinære virksomheten og til armlengdes priser.

Transaksjoner med konsernselskap i 2021 har vært salg med kr. 2 548 533 (kr. 4 224 799 i 2020) og innkjøp av varer med kr. 81 700 996 (kr. 114 114 653 i 2020).

I tillegg har selskapet gitt et kortsiktig lån til morselskap på kr. 7 500 000. Renter knyttet til kortsiktig lån morselskap er inntektsført med kr. 90 875 (kr. 135 000 i 2020).

Transaksjoner med datterselskap Telko AS i 2021 har vært innkjøp med kr. 13 814 182 (kr. 15 396 567 i 2020) og salg med kr. 27 794 (kr. 11 360 i 2020).



Furuno Norge AS

Noter til regnskapet for 2021

Note 4 - Lønnskostnader, antall ansatte, lån til ansatte og godtgjørelse til revisor

Morselskap			Konsern		
2021	2020	Lønnskostnader	2021	2020	
32 612 557	27 542 736	Lønninger	34 788 385		0
5 175 396	4 192 750	Arbeidsgiveravgift	6 114 046		0
2 725 335	2 523 138	Pensjonskostnader	3 120 696		0
1 479 320	1 282 924	Andre ytelser	1 522 998		0
<u>41 992 608</u>	<u>35 541 548</u>	Sum	<u>45 546 125</u>		<u>0</u>

36 i morselskapet og 43 i konsernet.

Konsern

Ytelser til ledende personer

	Lønn	Pensjonskostnader	Andre godtgjørelser
Daglig leder	2 644 339	157 476	185 850
Styret	60 000	0	
Total ytelse	<u>2 704 339</u>	<u>157 476</u>	<u>185 850</u>

Daglig leder har avtale om resultatbasert bonus. Mottatt bonus i 2021 utgjør kr 1 090 000 og er inkludert i beløpene ovenfor. Det er utbetalt kr 60 000 i styrehonorar for 2021.

Konsernet er pliktig til å ha tjenstepensjonsordning etter lov om obligatorisk tjenstepensjon. Konsernets pensjonsordninger tilfredsstiller kravene i denne lov.

Morselskap		Konsern
2021	Godtgjørelse til revisor er fordelt på følgende:	2021
174 585	Lovpålagt revisjon	248 085
34 513	Revisjonsnære tjenester	34 513
44 955	Annen bistand	51 205

Merverdiavgift er ikke inkludert i revisjonshonoraret.



Furuno Norge AS

Noter til regnskapet for 2021

Note 5 - Skatt

Morselskap		Årets skattekostnad fordeler seg på:	Konsern	
2021	2020		2021	2020
5 194 519	4 957 812	Betalbar skatt	5 194 519	0
-453 549	-737 852	Endring utsatt skattefordel	-991 942	0
<u>4 740 970</u>	<u>4 219 960</u>	Årets totale skattekostnad	<u>4 202 577</u>	<u>0</u>

Morselskap		Beregning av årets skattegrunnlag:
2021	2020	
21 291 916	19 025 990	Ordinært resultat før skattekostnad
257 948	155 645	Permanente forskjeller
<u>2 061 588</u>	<u>3 353 871</u>	Endring i midlertidige forskjeller
<u>23 611 452</u>	<u>22 535 506</u>	Årets skattegrunnlag
5 194 519	4 957 811	Betalbar skatt (22%) / (22%) av årets skattegrunnlag

Morselskap		Oversikt over midlertidige forskjeller	Konsern	
2021	2020		2021	2020
-14 391 393	-12 852 786	Driftsmidler inkl goodwill	-3 652 550	0
-5 234 337	-4 687 901	Varebeholdning	-8 434 337	0
-551 455	-813 410	Utestående fordringer	-551 455	0
0	0	Gevinst- og tapskonto	37 701	0
-1 330 300	-1 091 800	Regnskapsmessige avsetninger, fremtidig vedlikehold mv	-1 380 500	0
<u>-21 507 485</u>	<u>-19 445 897</u>	Sum	<u>-13 981 141</u>	<u>0</u>
0	0	Akkumulert fremførbart underskudd før konsernbidrag	-10 266 827	0
<u>-21 507 485</u>	<u>-19 445 897</u>	Netto midlertidige forskjeller pr 31.12	<u>-24 247 968</u>	<u>0</u>
-4 731 647	-4 278 097	22 % Utsatt Skattefordel	-5 334 553	0
0	0	Hvorav ikke balanseført	1 270 816	0
<u>-4 731 647</u>	<u>-4 278 097</u>	Balanseført utsatt skattefordel	<u>-4 063 737</u>	<u>0</u>

Konsern

Per 31.12.20 hadde morselskap balanseført utsatt skattefordel på kr 4 278 098. Datterselskap Telko AS hadde per 31.12.20 utsatt skatt på kr 1 206 302. I konsernet er det eliminert internfortjeneste på lager med kr 3 200 000. Utsatt skatt utgjør kr 704 000. Netto endring i utsatt skatt per 31.12.21 utgjør kr -991 942.

Til gode Skattefunn i konsernet på kr 693 733 er klassifisert som kortsiktig fordring i balansen.



Furuno Norge AS

Noter til regnskapet for 2021

Note 6 - Immaterielle eiendeler

Konsern

	Goodwill	FOU
Tilgang ved konserndannelse/oppkjøp	1 133 536	11 000 286
Anskaffelseskost 31.12.	1 133 536	11 000 286
Akk.avskrivninger 31.12.	-113 354	0
Balanseført verdi pr.31.12.	1 020 182	11 000 286
Årets avskrivninger	113 354	0
Avskrivningsplan	5 år Lineær	5 år Lineær

Balanseførte FOU-kostnader er knyttet til utvikling av EDB-software Telescope og Telcare. Dette er en digital løsning for dokumentasjon og rapportering av opplysninger knyttet til skipsfart, som ble startet opp i 2018. Det er ikke foretatt avskrivninger, da produktene fortsatt er under utvikling med forventet ferdigstillelse og lansering i 2022.

Note 7 - Varige driftsmidler

Morselskap

	Tomter, bygninger og annen eiendom	Driftsløsøre, inventar, verktøy, mm.	Sum
Anskaffelseskost 01.01.	14 460 358	55 601 575	70 061 933
Tilgang kjøpte driftsmidler	70 702	4 846 505	4 917 207
Avgang driftsmidler	0	-1 371 136	-1 371 136
Anskaffelseskost 31.12.	14 531 060	59 076 944	73 608 004
Akk.avskrivning 31.12.	-11 662 329	-50 960 156	-62 622 485
Balanseført pr. 31.12.	2 868 731	8 116 788	10 985 519
Årets avskrivninger	530 675	6 283 001	6 813 676
Økonomisk levetid Avskrivningsplan	25 år Lineær	3 -10 år Lineær	

Konsern

	Tomter, bygninger og annen eiendom	Driftsløsøre, inventar, verktøy mm.	Kunst	Sum
Kostpris ved konserndannelse/oppkjøp	14 460 758	56 076 981	30 800	70 568 539
Tilgang kjøpte driftsmidler	70 702	4 919 864		4 990 566
Avgang driftsmidler	0	-1 371 136		-1 371 136
Anskaffelseskost 31.12.	14 531 060	59 625 709	30 800	74 187 969
Akk.avskrivning 31.12.	-11 662 728	-51 361 704		-63 024 432
Balanseført pr. 31.12.	2 868 732	8 264 005	30 800	11 163 537
Årets avskrivninger	530 675	6 339 344		6 870 019
Økonomisk levetid Avskrivningsplan	25 år Lineær	3-10 år Lineær		



Furuno Norge AS

Noter til regnskapet for 2021

Note 8 - Datterselskap

Morselskap

Selskap	Ervervet	Kontor	Eier- andel	Stemme- andel	Resultat 2021	Egenkapital pr. 31.12	Bokført verdi pr. 31.12
Telko AS	26.01.2018	Tjørne	51 %	51 %	587 155	17 535 639	6 234 938

Den 9. Juni 2021 ervervet Furuno Norge AS ytterligere 26 % av aksjene i Telko AS, slik at total eierandel utgjør 51 %.

Konsern

Furuno Norge AS har i løpet av året ervervet ytterligere 26 % av aksjene i Telko AS, slik at total eierandel utgjør 51 %. Telko AS eier videre 100 % i Telko International AB. Oppkjøpet skjedde med virkning fra 01.06.2021, og selskapene er innregnet fra denne dato.

Oppkjøpet er innregnet etter oppkjøpsmetoden. Ved oppkjøpet ble det beregnet en goodwill på kr 1 133 536.

De oppkjøpte selskapene har bidratt med kr 12 083 380 til konsernets driftsinntekter og kr 377 904 til konsernets ordinære resultat før skatt i perioden mellom oppkjøp og 31.12.2021. Dersom oppkjøpet hadde blitt gjennomført per 01.01.2021, ville konsernets totale driftsinntekter for hele perioden ha vært kr 262 283 229, og konsernets ordinære resultat før skatt kr 18 082 672.

Note 9 - Varer

Morselskap		Konsern	
2021	2020	2021	2020
72 516 939	82 990 497	73 110 130	0
5 234 337	4 687 901	5 234 337	0
	Varelager		
	Avsetning for ukurans		

Note 10 - Mellomværende med selskap i samme konsern

Morselskap

Fordringer	2021	2020
Lån til foretak i samme konsern	7 500 000	7 500 000
Kundefordringer	369 938	676 565
Sum	<u>7 869 938</u>	<u>8 176 565</u>
Gjeld	2021	2020
Leverandørgjeld	16 756 124	5 568 423
Annen kortsiktig gjeld	18 654 747	5 000 000
Sum	<u>35 410 871</u>	<u>10 568 423</u>

**Furuno Norge AS****Noter til regnskapet for 2021****Note 11 - Bankinnskudd**

Morselskap		Konsern
2021		2021
1 704 572	Bundne skattetreksmidler utgjør	1 971 999

Note 12 - Aksjekapital og aksjonærinformasjon

Aksjekapitalen består av:

	Antall	Pålydende	Balanseført
Ordinære aksjer	3 600	1 000	3 600 000

Alle aksjene eies av morselskapet Furuno Electric Co. Ltd. Morselskapet har forretningskontor i Japan og utarbeider konsernregnskap hvor Furuno Norge AS inngår.

Note 13 - Egenkapital

Morselskap	Aksjekapital	Annen egenkapital	Sum
Egenkapital 01.01.2021	3 600 000	132 306 740	135 906 740
Årsresultat	0	16 550 946	16 550 946
Avsatt utbytte	0	-15 000 000	-15 000 000
Egenkapital 31.12.2021	3 600 000	133 857 686	137 457 686

Konsern

Konsernets egenkapital er endret som følger:

	Aksjekapital	Annen egenkapital	Minoritetsinteresser	Sum
Egenkapital morselskap 31.05.2021	3 600 000	132 306 740	0	135 906 740
Minoritet ved oppkjøp	0	0	5 949 834	5 949 834
Merverdier ved trinnvise oppkjøp	0	1 091 285	0	1 091 285
Årsresultat	0	14 049 865	104 025	14 153 890
Avsatt utbytte	0	-15 000 000	0	-15 000 000
Omregningsdifferanse	0	-268 832	-258 285	-527 117
Egenkapital 31.12.	3 600 000	132 179 058	5 795 574	141 574 632



Furuno Norge AS

Noter til regnskapet for 2021

Note 14 - Avsetning for forpliktelser

Morselskap	2021	2020	Konsern	2021	2020
	1 280 300	1 091 800	Avsetning for fremtidige garantiforpliktelser	1 330 500	0

Note 15 – Pant og garantier

Konsern

Pantsikret gjeld	2021	2020
Kassekreditt	0	0
Statsgarantilån	1 200 000	0
Sum pantsikret gjeld	1 200 000	0

Pantsikret gjeld	2021	2020
Fordringer	5 214 274	0
Varelager	3 264 981	0
Sum	8 479 255	0

Note 16 - Finansiell markedsrisiko

Konsern

Konsernet er eksponert for valutakurser, spesielt japanske Yen. Konsernet sikrer delvis med valutaterminkontrakter for å redusere konsernets valutarisiko. Per 31.12.2021 har konsernet ingen løpende valutaterminer.

Konsernet er i liten grad eksponert for endringer i rentenivået, da konsernet ikke har betydelig rentebærende gjeld.

Note 17 - Hendelser etter balansedagen

Konsern

Etter utbruddet av Covid-19 har myndighetene i flere land, inkludert Norge, iverksatt sterke tiltak for å redusere spredningen av viruset. Pandemien har preget markedet også i 2021, men aktivitetsnivået innen salg og service har likevel vært høyt og kapasitetsutnyttelsen har vært god. Det er ikke gjennomført permitteringer ifbm pandemien.

Furuno Norge har handel, både direkte og via forhandlere, til Russiske kunder. Pga. den pågående konflikten mellom Russland og Ukraina, så vil denne handelen bli berørt i 2022. Både med tanke på betalingsproblemer pga. bankene blir utelatt fra betalingssystemene, og restriksjoner som ilegges av myndighetene i Norge og ellers internasjonalt. Furuno Norge følger situasjonen nøye, og vil forholde seg til de til regler og anbefalinger som gjelder til enhver tid.