



ÅRSREGNSKAPET FOR REGNSKAPSÅRET 2016 - GENERELL INFORMASJON

Enheten

Organisasjonsnummer: 994 267 884
Organisasjonsform: Aksjeselskap
Foretaksnavn: STAVANGER IF INVEST AS
Forretningsadresse: Kaprifolkroken 3
4022 STAVANGER

Regnskapsår

Årsregnskapets periode: 01.01.2016 - 31.12.2016

Konsern

Morselskap i konsern: Nei

Regnskapsregler

Regler for små foretak benyttet: Ja
Benyttet ved utarbeidelsen av årsregnskapet til selskapet: Regnskapslovens alminnelige regler

Årsregnskapet fastsatt av kompetent organ

Bekreftet av representant for selskapet: knut b svihus
Dato for fastsettelse av årsregnskapet: 20.06.2017

Grunnlag for avgivelse

År 2016: Årsregnskapet er elektronisk innlevert
År 2015: Tall er hentet fra elektronisk innlevert årsregnskap fra 2016

Det er ikke krav til at årsregnskapet m.v. som sendes til Regnskapsregisteret er undertegnet. Kontrollen på at dette er utført ligger hos revisor/enhetens øverste organ. Sikkerheten ivaretas ved at innsender har rolle/rettighet for innsending av årsregnskapet via Altinn, og ved at det bekreftes at årsregnskapet er fastsatt av kompetent organ.

Brønnøysundregistrene, 07.05.2021



Resultatregnskap

Beløp i: NOK	Note	2016	2015
RESULTATREGNSKAP			
Inntekter			
Salgsinntekt		0	0
Sum inntekter		0	0
Kostnader			
Annen driftskostnad		500	37 582
Sum kostnader		500	37 582
Driftsresultat		-500	-37 582
Finansinntekter og finanskostnader			
Annen renteinntekt		188	242
Sum finansinntekter		188	242
Annen finanskostnad		1 500	371
Sum finanskostnader		1 500	371
Netto finans		-1 312	-129
Ordinært resultat før skattekostnad		-1 812	-37 711
Ordinært resultat etter skattekostnad		-1 812	-37 711
Årsresultat		-1 812	-37 711



Balanse

Beløp i: NOK	Note	2016	2015
BALANSE - EIENDELER			
Anleggsmidler			
Immaterielle eiendeler			
Sum anleggsmidler		0	0
Omløpsmidler			
Varer			
Fordringer			
Kundefordringer		191 250	191 250
mva			5 300
Sum fordringer		191 250	196 550
Bankinnskudd, kontanter og lignende			
Bankinnskudd, kontanter og lignende		192 176	188 688
Sum bankinnskudd, kontanter og lignende		192 176	188 688
Sum omløpsmidler		383 426	385 238
SUM EIENDELER		383 426	385 238
BALANSE - EGENKAPITAL OG GJELD			
Egenkapital			
Innskutt egenkapital			
aksjekap		347 500	347 500
Sum innskutt egenkapital		347 500	347 500
Opptjent egenkapital			
Annen egenkapital		35 926	37 738
Sum opptjent egenkapital		35 926	37 738
Sum egenkapital		383 426	385 238



Balanse

Beløp i: NOK	Note	2016	2015
Sum langsiktig gjeld		0	0
Sum gjeld		0	0
SUM EGENKAPITAL OG GJELD		383 426	385 238



STAVANGER IF INVEST AS

ÅRSBERETNING

2016



1. STAVANGER IF Invest AS, org nr 994267884

sin virksomhet går ut på å investere i spillere som SIF fotball kan ha nytte av. Resultatet for 2016 viser et underskudd på kr 1.812,-

Selskapet ble etablert sommeren 2009. Aksjekapital er kr 347.500,-.

2. FORTSATT DRIFT

Styret bekrefter at forutsetningen for fortsatt drift er lagt til grunn ved utarbeidelse av regnskapet. Etter styrets oppfatning gir årsregnskapet et riktig uttrykk for selskapets utvikling og stilling, av virksomheten i 2016 samt at årsregnskapet gir et rettviseende bilde av driften.

3. STYRET

Knut B. Svihus, formann
Ove Hansen
Erik Tangen
Arild Vikse

4. MILJØ:

Selskapets virksomhet overskrider ikke normene for forurensing av indre eller ytre miljø.

Etter styrets oppfatning har arbeidsmiljøet i selskapet vært bra, og det er ikke iverksatt spesielle tiltak i 2016.



5. LIKESTILLING.

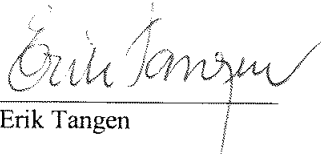
Selskapet har pr. 31/12/16 ingen ansatt. Selskapet tilstreber at kvinner og menn behandles likt ved ansettelse og avlønning. Det er ikke iverksatt, eller planlagt, spesielle tiltak vedrørende likestilling.

6. ÅRSREGNSKAP:

Årets underkudd utgjør:	kr. 1.812,-
Som foreslås disponert på følgende måte:	
Overført til annen egenkapital:	kr. 1.812,-
Overført til udekket tap:	kr.
TOTALT:	kr. 1.812,-


Etter styrets oppfatning gir det framlagte resultatregnskap og balanse med tilhørende noter fyldestgjørende informasjon om driften i 2016 og om den økonomiske stilling ved årsskiftet.

Stavanger, 20/6/2017


Erik Tangen


Arild Vikse






Svein Hansen


Knut B Svihus
Styreformann



Stavanger IF Invest AS

Balanse pr. 31.12

	Note	2015	2016
EIENDELER			
Anleggsmidler			
Finansielle investeringer			
Fordringer		191 250	191 250
Sum finansielle investeringer		191 250	191 250
Omløpsmidler			
Fordringer			
Mva til gode	1	5 300	
Sum fordringer		5 300	0
Bankinnskudd, kontanter o.l		188 688	192 176
Sum omløpsmidler		193 988	192 176
SUM EIENDELER		385 238	383 426
EGENKAPITAL OG GJELD			
Egenkapital			
Innskutt egenkapital			
Aksjekapital		347 500	347 500
Sum innskutt egenkapital		347 500	347 500
Opptjent egenkapital			
Årets resultat		-37 711	-1 812
Korrigert IB egenkapital		-10 000	
Annen egenkapital		85 449	37 738
Sum opptjent egenkapital		37 738	35 926
Sum egenkapital		385 238	383 426
Gjeld			
Kortsiktig gjeld			
Skyldig MVA			
Betalbar skatt			
Annen kortsiktig gjeld			
Sum kortsiktig gjeld		0	0
Sum gjeld		0	0
SUM EGENKAPITAL OG GJELD		385 238	383 426
Stavanger, 20/6/17			
 Ove Hansén		 Erik Tangen	
 Knut B. Svihus Styreformann		 Arild Vikse	



Stavanger IF Invest AS

Resultatregnskap

	Note	2015	2016
Driftsinntekt			
Driftsinntekter			
Sum driftsinntekt			0
Driftskostnad			
Personalkostnad			0
Annen driftskostnad		37 582	500
Sum driftskostnad		37 582	500
Driftsresultat		-37 582	-500
Finansinntekter og finanskostnad			
Renteinntekter		242	188
Rentekostnader		371	1 500
Netto finanskostnad		129	1 312
Ordinært resultat før skattekostnad		-37 711	-1 812
Skattekostnad på ordinært resultat	5	0	0
Årsresultat		-37 711	-1 812
Overføringer			
Overført til annen egenkapital		37 711	
Avsatt til annen egenkapital	3		1 812
Sum overført		37 711	1 812



Stavanger IF Invest AS

Noter til regnskapet for 2016

Note 1 Regnskapsprinsipper

Årsregnskapet er satt opp i samsvar med regnskapslovens bestemmelser. Det er utarbeidet etter norske regnskapsstandarder.

Vurderingsprinsipper

Generelle prinsipper

Eiendeler bestemt til varig eie eller bruk klassifiseres som anleggsmidler. Andre eiendeler klassifiseres som omløpsmidler. Fordringer som skal tilbakebetales innen et år blir uansett klassifisert som omløpsmidler. Ved klassifisering av kortsiktig og langsiktig gjeld er analoge kriterier lagt til grunn.

Anleggsmidler vurderes til anskaffelseskost, men nedskrives til virkelig verdi når verdifallet forventes ikke å være forbigående.

Anleggsmidler med begrenset økonomisk levetid avskrives planmessig.

Omløpsmidler vurderes til laveste av anskaffelseskost og virkelig verdi. Kortsiktig gjeld balanseføres til nominelt mottatt beløp på etableringspunktet.

Inntektsføringsprinsipper

Inntekt resultatføres når den er opptjent. Inntektsføring skjer følgelig normalt på leveringstidspunktet ved salg av varer og tjenester.

Kostnadsføringstidspunkt/sammenstilling

Utgifter sammenstilles med og kostnadsføres samtidig med de inntekter utgiftene henføres til. Utgiftene som ikke kan henføres direkte til inntekter, kostnadsføres når de påløper.

Note 2 - Ansatte, godtgjørelser m.v.

Selskapet har ingen ansatte.

Selskapet kommer ikke inn under lov om obligatorisk tjenestepensjon.

Det er ikke kostnadsført styrehonorar.

Note 3 - Egenkapital

	Aksje- kapital	Annen egenkapital	Sum
Pr. 01.01	347 500	37 738	385 238
Periodens resultat		-1 812	-1 812
Pr. 31.12.	347 500	35 926	383 426



Stavanger IF Invest AS

Noter til regnskapet for 2016

Note 4 - Aksjeeiere

Selskapets aksjonær er:	Antall	Eierandel
Arild Vikse	16	6 %
Gregor AS	20	7 %
William Knudsen	8	3 %
Svein Midbøe AS	16	6 %
Ole Nordbø	8	3 %
Kjell Reiestad	4	1 %
Knut B. Svihus	24	9 %
Front AS	40	14 %
Ove Hansen	20	7 %
Jan Christiansen	4	1 %
Carsten Gulliksen	6	2 %
Alf Tjøsteheim	30	11 %
Thor Frøland	8	3 %
Bberg marketing	4	1 %
Sven Andersen	4	1 %
Vendetta AS	24	8,6 %
Odd-Sven Kristoffersen	4	1,4 %
Jørn Hermansen	16	5,8 %
Jan Hauge	4	1,4 %
Kjell Fjellså	4	1,4 %
Karleif Holta	2	0,7 %
Thor Fjelland	4	1,4 %
Fleksi Bemanning as	8	2,9 %
SUM	278	100 %

Note 5 - Skatter

	2016
Årets resultat før skatt	-1 812
Permanente forskjeller	
Endring midlertidige forskjeller	0
Årets skattbare resultat	-1 812
28% skatt	0
Sum betalbar skatt	0
Skattekostnad i regnskapet	0

Utsatt skattefordel av fremførbart underskudd er ikke balanseført.