



ÅRSREGNSKAPET FOR REGNSKAPSÅRET 2024 - GENERELL INFORMASJON

Enheten

Organisasjonsnummer: 960 276 876
Organisasjonsform: Aksjeselskap
Foretaksnavn: NEFAB PACKAGING NORWAY AS
Forretningsadresse: Lersbrygga 16
3077 SANDE I VESTFOLD

Regnskapsår

Årsregnskapets periode: 01.01.2024 - 31.12.2024

Konsern

Morselskap i konsern: Nei

Regnskapsregler

Regler for små foretak benyttet: Ja
Benyttet ved utarbeidelsen av årsregnskapet til selskapet: Regnskapslovens alminnelige regler

Årsregnskapet fastsatt av kompetent organ

Bekreftet av representant for selskapet: Gyri Svensson
Dato for fastsettelse av årsregnskapet: 26.03.2025

Grunnlag for avgivelse

År 2024: Årsregnskapet er elektronisk innlevert
År 2023: Tall er hentet fra elektronisk innlevert årsregnskap fra 2024

Det er ikke krav til at årsregnskapet m.v. som sendes til Regnskapsregisteret er undertegnet. Kontrollen på at dette er utført ligger hos revisor/enhetens øverste organ. Sikkerheten ivaretas ved at innsender har rolle/rettighet for innsending av årsregnskapet via Altinn, og ved at det bekreftes at årsregnskapet er fastsatt av kompetent organ.

Brønnøysundregistrene, 07.05.2025



Resultatregnskap

Beløp i: NOK	Note	2024	2023
RESULTATREGNSKAP			
Inntekter			
Salgsinntekt	2	92 563 741	84 982 701
Annen driftsinntekt		11 543	
Sum inntekter		92 575 284	84 982 701
Kostnader			
Varekostnad	2, 3	48 325 390	44 178 484
Lønnskostnad	4	20 093 021	19 425 467
Avskrivning	5, 6	1 074 237	995 395
Annen driftskostnad	2	12 713 358	10 613 565
Sum kostnader		82 206 006	75 212 911
Driftsresultat		10 369 278	9 769 790
Finansinntekter og finanskostnader			
Annen finansinntekt		698 395	654 818
Sum finansinntekter		698 395	654 818
Annen finanskostnad		197 252	518 101
Sum finanskostnader		197 252	518 101
Netto finans		501 143	136 717
Ordinært resultat før skattekostnad		10 870 421	9 906 507
Skattekostnad på ordinært resultat	7	2 554 293	2 180 795
Ordinært resultat etter skattekostnad		8 316 128	7 725 712
Årsresultat		8 316 128	7 725 712
Overføringer og disponeringer			
Ordinært utbytte	8	4 500 000	4 500 000
Overføringer annen egenkapital	8	3 816 128	3 225 712
Sum overføringer og disponeringer		8 316 128	7 725 712



Balanse

Beløp i: NOK	Note	2024	2023
BALANSE - EIENDELER			
Anleggsmidler			
Immaterielle eiendeler			
Varige konsesjoner, patenter, lisenser, rettigheter med mer	6	33 327	49 272
Goodwill	6	176 386	224 022
Sum immaterielle eiendeler		209 713	273 294
Varige driftsmidler			
Maskiner og anlegg	5	3 993 132	4 520 448
Driftsløsøre, inventar, verktøy, kontormaskiner ol	5	1 452 486	1 479 445
Sum varige driftsmidler		5 445 618	5 999 893
Sum anleggsmidler		5 655 331	6 273 187
Omløpsmidler			
Varer			
Sum varer	3	7 824 231	8 094 740
Fordringer			
Kundefordringer		13 524 170	11 891 588
Andre fordringer	2	14 360 084	7 342 864
Sum fordringer		27 884 254	19 234 452
Bankinnskudd, kontanter og lignende			
Sum bankinnskudd, kontanter og lignende		627 910	636 613
Sum omløpsmidler		36 336 395	27 965 805
SUM EIENDELER		41 991 726	34 238 992
BALANSE - EGENKAPITAL OG GJELD			
Egenkapital			
Innskutt egenkapital			
Aksjekapital	8	100 000	100 000



Balanse

Beløp i: NOK	Note	2024	2023
Sum innskutt egenkapital		100 000	100 000
Opptjent egenkapital			
Annen egenkapital	8	20 984 001	17 167 873
Sum opptjent egenkapital		20 984 001	17 167 873
Sum egenkapital		21 084 001	17 267 873
Gjeld			
Langsiktig gjeld			
Utsatt skatt	7	50 921	31 248
Sum avsetninger for forpliktelser		50 921	31 248
Annen langsiktig gjeld			
Sum langsiktig gjeld		50 921	31 248
Kortsiktig gjeld			
Leverandørgjeld	2	5 002 732	3 413 594
Betalbar skatt	7	2 534 145	1 996 155
Skyldige offentlige avgifter		3 702 536	3 226 931
Annen kortsiktig gjeld	2	9 617 391	8 303 191
Sum kortsiktig gjeld		20 856 804	16 939 871
Sum gjeld		20 907 725	16 971 119
SUM EGENKAPITAL OG GJELD		41 991 726	34 238 992



Brønnøysundregistrene

ÅRSREGNSKAP FOR REGNSKAPSÅRET 2024 - GENERELL INFORMASJON

Journalnummer: 2025 377115

Enheten

Organisasjonsnummer: 960 276 876
Organisasjonsform: Aksjeselskap
Foretaksnavn: NEFAB PACKAGING NORWAY AS
Forretningsadresse: Lersbrygga 16
3077 SANDE I VESTFOLD

Regnskapsår

Årsregnskapets periode: 01.01.2024 - 31.12.2024

Konsern

Morselskap i konsern: Nei

Regnskapsregler

Regler for små foretak benyttet: Ja
Benyttet ved utarbeidelsen av
årsregnskapet til selskapet: Regnskapslovens alminnelige regler

Årsregnskapet fastsatt av kompetent organ

Bekreftet av representant for selskapet: Gyri Svensson
Dato for fastsettelse av årsregnskapet: 26.03.2025

Grunnlag for avgivelse

År 2024: Årsregnskap er elektronisk innlevert.
År 2023: Tall er hentet fra elektronisk innlevert årsregnskap fra 2024.

Det er ikke krav til at årsregnskapet m.v. som sendes til Regnskapsregisteret er undertegnet. Kontrollen på at dette er utført ligger hos revisor/enhetens øverste organ. Sikkerheten ivaretas ved at innsender har rolle/rettighet for innsending av årsregnskapet via Altinn, og ved at det bekreftes at årsregnskapet er fastsatt av kompetent organ.

Brønnøysundregistrene, 06.05.2025



Organisasjonsnr: 960 276 876
NEFAB PACKAGING NORWAY AS

RESULTATREGNSKAP

Beløp i: NOK	Note	2024	2023
RESULTATREGNSKAP			
Inntekter			
Salgsinntekt			84 982 701
Annen driftsinntekt	2	92 563 741	11 543
Sum inntekter		92 575 284	84 982 701
Kostnader			
Varekostnad	2, 3	48 325 390	44 178 484
Lønnskostnad	4	20 093 021	19 425 467
Avskrivning	5, 6	1 074 237	995 395
Annen driftskostnad	2	12 713 358	10 613 565
Sum kostnader		82 206 006	75 212 911
Driftsresultat		10 369 278	9 769 790
Finansinntekter og finanskostnader			
Annen finansinntekt		698 395	654 818
Sum finansinntekter		698 395	654 818
Annen finanskostnad		197 252	518 101
Sum finanskostnader		197 252	518 101
Netto finans		501 143	136 717
Ordinært resultat før skattekostnad			
skattekostnad		10 870 421	9 906 507
Skattekostnad på ordinært resultat	7	2 554 293	2 180 795
Ordinært resultat etter skattekostnad		8 316 128	7 725 712
Årsresultat		8 316 128	7 725 712
Overføringer og disponeringer			
Ordinært utbytte	8	4 500 000	4 500 000
Overføringer annen egenkapital	8	3 816 128	3 225 712
Sum overføringer og disponeringer		8 316 128	7 725 712



Organisasjonsnr: 960 276 876
NEFAB PACKAGING NORWAY AS

BALANSE

Beløp i: NOK	Note	2024	2023
--------------	------	------	------

BALANSE - EIENDELER

Anleggsmidler

Immaterielle eiendeler

Varige konsesjoner, patenter, lisenser, rettigheter med mer	6	33 327	49 272
Goodwill	6	176 386	224 022
Sum immaterielle eiendeler		209 713	273 294

Varige driftsmidler

Maskiner og anlegg	5	3 993 132	4 520 448
Driftsløsøre, inventar, verktøy, kontormaskiner ol	5	1 452 486	1 479 445
Sum varige driftsmidler		5 445 618	5 999 893

Sum anleggsmidler		5 655 331	6 273 187
--------------------------	--	------------------	------------------

Omløpsmidler

Varer

Sum varer	3	7 824 231	8 094 740
------------------	---	------------------	------------------

Fordringer

Kundefordringer		13 524 170	11 891 588
Andre fordringer	2	14 360 084	7 342 864
Sum fordringer		27 884 254	19 234 452

Bankinnskudd, kontanter og lignende

Sum bankinnskudd, kontanter og lignende		627 910	636 613
--	--	---------	---------

Sum omløpsmidler		36 336 395	27 965 805
-------------------------	--	-------------------	-------------------

SUM EIENDELER		41 991 726	34 238 992
----------------------	--	-------------------	-------------------

BALANSE - EGENKAPITAL OG GJELD

Egenkapital

Innskutt egenkapital

Aksjekapital	8	100 000	100 000
Sum innskutt egenkapital		100 000	100 000

Opptjent egenkapital

Annen egenkapital	8	20 984 001	17 167 873
Sum opptjent egenkapital		20 984 001	17 167 873

Sum egenkapital		21 084 001	17 267 873
------------------------	--	-------------------	-------------------



Gjeld			
Langsiktig gjeld			
Utsatt skatt	7	50 921	31 248
Sum avsetninger for forpliktelser		50 921	31 248
Annen langsiktig gjeld			
Sum langsiktig gjeld		50 921	31 248
Kortsiktig gjeld			
Leverandørgjeld	2	5 002 732	3 413 594
Betalbar skatt	7	2 534 145	1 996 155
Skyldige offentlige avgifter		3 702 536	3 226 931
Annen kortsiktig gjeld	2	9 617 391	8 303 191
Sum kortsiktig gjeld		20 856 804	16 939 871
Sum gjeld		20 907 725	16 971 119
SUM EGENKAPITAL OG GJELD		41 991 726	34 238 992



Organisasjonsnr: 960 276 876
NEFAB PACKAGING NORWAY AS

NOTEOPPLYSNINGER - SELSKAP - alle poster oppgitt i hele tall

Note

Antall aksjer og aksjeeiere

<u>Aksjeeiere - fritekst</u>	<u>Antall</u>	<u>Eierandel</u>	<u>Aksjeklasse</u>
<u>Sum</u>	<u>Sum antall</u>	<u>Sum eierandel</u>	

Note

4

Lønn og ytelser

<u>Lønn</u>	<u>Årets</u>	<u>Fjorårets</u>
	16547810.00	15877954.00
<u>Arbeidsgiveravgift</u>	<u>Årets</u>	<u>Fjorårets</u>
	2470851.00	2452983.00
<u>Pensjonskostnader</u>	<u>Årets</u>	<u>Fjorårets</u>
	683392.00	584809.00
<u>Andre ytelser</u>	<u>Årets</u>	<u>Fjorårets</u>
	390967.00	509721.00
<u>Sum lønnskostnader</u>	<u>Årets</u>	<u>Fjorårets</u>
	20093020.00	19425467.00

Note

Antall årsverk i regnskapsåret

Virksomheten har hatt følgende antall årsverk:
29.40

Note

Lån og sikkerhetsstillelse til ledende personer og aksjeeiere

Er det gitt lån eller sikkerhetsstillelse til ledende personer: Nei



NEFAB PACKAGING NORWAY AS

Årsrapport for 2024

- Årsregnskap
- Resultatregnskap
- Balanse
- Noter

Revisjonsberetning



NEFAB PACKAGING NORWAY AS

Resultatregnskap

	Note	2024	2023
Driftsinntekter			
Salgsinntekt	2	92 563 741	84 982 701
Annen driftsinntekt		11 543	0
Sum driftsinntekter		<u>92 575 284</u>	<u>84 982 701</u>
Driftskostnader			
Varekostnad	2, 3	48 325 390	44 178 484
Lønnskostnad	4	20 093 021	19 425 467
Avskrivning	5, 6	1 074 237	995 395
Annen driftskostnad	2	12 713 358	10 613 565
Sum driftskostnader		<u>82 206 006</u>	<u>75 212 911</u>
Driftsresultat		<u>10 369 278</u>	<u>9 769 790</u>
Finansinntekter og finanskostnader			
Annen finansinntekt		698 395	654 818
Annen finanskostnad		197 252	518 101
Netto finansposter		<u>501 143</u>	<u>136 717</u>
Ordinært resultat før skattekostnad		<u>10 870 421</u>	<u>9 906 507</u>
Skattekostnad på ordinært resultat	7	<u>2 554 293</u>	<u>2 180 795</u>
Årsresultat		<u>8 316 128</u>	<u>7 725 712</u>
Overføringer og disponeringer			
Ordinært utbytte	8	4 500 000	4 500 000
Overføringer annen egenkapital	8	<u>3 816 128</u>	<u>3 225 712</u>
Sum disponert		<u>8 316 128</u>	<u>7 725 712</u>



NEFAB PACKAGING NORWAY AS

Balanse pr. 31. desember

	Note	2024	2023
Anleggsmidler			
<i>Immaterielle eiendeler</i>			
Varige konsesjoner, patenter, lisenser, rettigheter med mer	6	33 327	49 272
Goodwill	6	176 386	224 022
Sum immaterielle eiendeler		<u>209 713</u>	<u>273 294</u>
<i>Varige driftsmidler</i>			
Maskiner og anlegg	5	3 993 132	4 520 448
Driftsløsøre, inventar, verktøy, kontormaskiner ol	5	1 452 486	1 479 445
Sum varige driftsmidler		<u>5 445 618</u>	<u>5 999 893</u>
Sum anleggsmidler		<u>5 655 331</u>	<u>6 273 187</u>
Omløpsmidler			
Varer	3	<u>7 824 231</u>	<u>8 094 740</u>
<i>Fordringer</i>			
Kundefordringer		13 524 170	11 891 588
Andre fordringer	2	14 360 084	7 342 864
Sum fordringer		<u>27 884 254</u>	<u>19 234 452</u>
Bankinnskudd, kontanter og lignende		<u>627 910</u>	<u>636 613</u>
Sum omløpsmidler		<u>36 336 395</u>	<u>27 965 805</u>
Sum eiendeler		<u>41 991 726</u>	<u>34 238 992</u>





NEFAB PACKAGING NORWAY AS


Balanse pr. 31. desember

	Note	2024	2023
Egenkapital			
<i>Innskutt egenkapital</i>			
Aksjekapital	8	100 000	100 000
<i>Opptjent egenkapital</i>			
Annen egenkapital	8	20 984 001	17 167 873
Sum egenkapital		<u>21 084 001</u>	<u>17 267 873</u>
Gjeld			
<i>Avsetninger for forpliktelser</i>			
Utsatt skatt	7	50 921	31 248
<i>Kortsiktig gjeld</i>			
Leverandørgjeld	2	5 002 732	3 413 594
Betalbar skatt	7	2 534 145	1 996 155
Skyldige offentlige avgifter		3 702 536	3 226 931
Annen kortsiktig gjeld	2	<u>9 617 391</u>	<u>8 303 191</u>
Sum kortsiktig gjeld		<u>20 856 804</u>	<u>16 939 871</u>
Sum gjeld		<u>20 907 725</u>	<u>16 971 119</u>
Sum egenkapital og gjeld		<u>41 991 726</u>	<u>34 238 992</u>

31. desember 2024
Sande i Vestfold, 26. mars 2025


Erik Allum
Styremedlem/Daglig leder


Alexander Necovski
Styrets leder


Martin Gradman
Styremedlem



NEFAB PACKAGING NORWAY AS

Noter til regnskapet for 2024

Note 1 - Regnskapsprinsipper

Årsregnskapet er satt opp i samsvar med regnskapslovens bestemmelser og god regnskapsskikk for små foretak.

Virksomhetens art

Nefab Packaging Norway AS driver med salg av komplette emballaseløsninger fra selskapets lokaler på Lersbrygga i Sande i Vestfold. Selskapet selger hovedsakelig emballasjeprodukter produsert i tre fra andre selskaper i Nefab-konsernet og driver med konvertering av PE/PU foam og papp.

Salgsinntekter

Inntektsføring ved salg av varer skjer på leveringstidspunktet. Tjenester inntektsføres i takt med utførelsen. Selskapet selger emballasje. Både egenprodusert og varer kjøpt fra konsernselskaper for videresalg.

Klassifisering og vurdering av balanseposter

Omløpsmidler og kortsiktig gjeld omfatter poster som forfaller til betaling innen ett år etter balansedagen, samt poster som knytter seg til varekretsløpet. Øvrige poster er klassifisert som anleggsmiddel/langsiktig gjeld.

Omløpsmidler vurderes til laveste av anskaffelseskost og virkelig verdi. Kortsiktig gjeld balanseføres til nominelt beløp på etableringstidspunktet. Anleggsmidler vurderes til anskaffelseskost, men nedskrives til virkelig verdi ved verdifall som ikke forventes å være forbigående. Anleggsmidler med begrenset økonomisk levetid avskrives planmessig. Langsiktig gjeld balanseføres til nominelt beløp på etableringstidspunktet.

Varebeholdninger

Lager av innkjøpte varer er verdsatt til laveste av anskaffelseskost og virkelig verdi. Anskaffelseskost vurderes etter FIFO- prinsippet. Egentilvirkede ferdigvarer og varer under tilvirkning er vurdert til full tilvirkningskost. Det foretas nedskrivning for påregnelig ukurans.

Valuta

Pengeposter i utenlandsk valuta er vurdert til kursen ved regnskapsårets slutt.

Varige driftsmidler

Varige driftsmidler balanseføres og avskrives over driftsmidlets forventede økonomiske levetid. Direkte vedlikehold av driftsmidler kostnadsføres løpende under driftskostnader, mens påkostninger eller forbedringer tillegges driftsmidlets kostpris og avskrives i takt med driftsmidlet. Dersom gjenvinnbart beløp av driftsmiddelet er lavere enn balanseført verdi foretas nedskrivning til gjenvinnbart beløp. Gjenvinnbart beløp er det høyeste av netto salgsverdi og verdi i bruk. Verdi i bruk er nåverdien av de fremtidige kontantstrømmene som eiendelen vil generere.

Pensjoner

Selskapet har en innskuddsbasert obligatorisk tjenstepensjonsordning (tilskuddsplan) der årets premie kostnadsføres løpende.

Skatter

Skattekostnaden i resultatregnskapet omfatter både periodens betalbare skatt og endring i utsatt skatt. Utsatt skatt er beregnet med 22% på grunnlag av de midlertidige forskjeller som eksisterer mellom regnskapsmessige og skattemessige verdier, samt ligningsmessig underskudd til fremføring ved utgangen av regnskapsåret. Skatteøkende og skattereduserende midlertidige forskjeller som reverserer eller kan reversere i samme periode er utlignet og nettoført. Netto utsatt skattefordel balanseføres i den grad det er sannsynlig at denne kan bli nyttiggjort.



NEFAB PACKAGING NORWAY AS

Noter til regnskapet for 2024

Note 2 - Mellomværende med selskap i samme konsern

<i>Leverandørgjeld</i>	2024	2023
Nefab Packaging Sweden AB	63 863	119 575
Nefab AB	61 716	35 771
Nefab Packaging OÜ	1 099 447	417 073
Nefab Packaging Poland Sp.z.o	0	35 771
Nefab Thermoforming Hungary Ltd.	5 060	0
	<u>1 230 086</u>	<u>608 190</u>
 <i>Gjeld</i>		
Kortsikt gjeld - Avsatt utbytte	4 500 000	4 500 000

Nefab Packaging Norway AS har i 2024 kjøpt varer og tjenester fra konsernselskap for TNOK 23 728 herunder tjenester fra morselskapet Nefab AB for TNOK 4 543. For 2023 utgjorde kjøp av varer og tjenester fra konsernselskap TNOK 21 613, herunder tjenester fra morselskapet Nefab AB TNOK 4 123.

Selskapets salg til konsernselskaper var på tilsammen kr 40 835 for 2024 og kr 18 830 for 2023.

Note 3 - Varer

	2024	2023
Råvarer og innkjøpte halvfabrikater	2 333 950	2 069 928
Ferdige egentilvirkede varer	5 490 281	6 024 812
Sum	<u>7 824 231</u>	<u>8 094 740</u>

Det er bokført ukurans med kr 252 998 i 2024. Bokført ukurans utgjorde kr 182 018 i 2023.

Note 4 - Lønnskostnader, antall ansatte og lån til ansatte

<i>Lønnskostnader</i>	2024	2023
Lønninger	16 547 810	15 877 954
Arbeidsgiveravgift	2 470 851	2 452 983
Pensjonskostnader	683 392	584 809
Andre ytelser	390 967	509 721
Sum	<u>20 093 020</u>	<u>19 425 467</u>

Selskapet har i regnskapsåret sysselsatt totalt 29,4 årsverk.



NEFAB PACKAGING NORWAY AS

Noter til regnskapet for 2024

Note 5 - Varige driftsmidler

	Kontormaskiner	Driftsløsøre, inventar ol.	Maskiner og anlegg	Sum
Anskaffelseskost 01.01.	312 696	4 699 352	10 939 134	15 951 182
Tilgang driftsmidler	0	456 380	0	456 380
Avgang driftsmidler	-27 741	-83 628	-40 000	-151 369
Anskaffelseskost 31.12.	284 955	5 072 104	10 899 134	16 256 193
Akk.avskrivning 31.12.	-249 095	-3 655 478	-6 906 002	-10 810 575
Balanseført pr. 31.12.	35 860	1 416 626	3 993 132	5 445 618
Årets avskrivninger	6 201	376 427	628 028	1 010 656
Økonomisk levetid Avskrivningsplan	3 år Saldo	3 - 10 år Saldo	5-8 år Saldo	

Note 6 - Immaterielle eiendeler

	ERP Software	Goodwill	Sum
Anskaffelseskost 01.01.	110 084	381 088	491 172
Anskaffelseskost 31.12.	110 084	381 088	491 172
Akk.avskrivning 31.12.	-76 757	-204 702	-281 459
Balanseført pr. 31.12.	33 327	176 386	209 713
Årets avskrivninger	15 945	47 636	63 581
Økonomisk levetid Avskrivningsplan	5 år Saldo	8 år Saldo	

Selskapet investerte i 2018 i ny IT-løsning. Den immaterielle eiendelen er avskrevet fra tidspunkt for implementering i 2019.

Goodwill knytter seg til oppkjøpet av virksomheten fra BT Pall & Emballasje AS i 2020.



NEFAB PACKAGING NORWAY AS

Noter til regnskapet for 2024

Note 7 - Skatt

<i>Årets skattekostnad fordeler seg på:</i>	2024	2023
Betalbar skatt	2 534 620	2 003 949
For mye (lite) avsatt tidligere år	-2 200	0
Endring utsatt skatt	21 873	176 846
Årets totale skattekostnad	<u>2 554 293</u>	<u>2 180 795</u>
 <i>Beregning av årets skattegrunnlag:</i>	 2024	 2023
Ordinært resultat før skattekostnad	10 870 421	9 906 507
Permanente forskjeller	750 000	6 195
Endring i midlertidige forskjeller	-99 423	-803 844
Årets skattegrunnlag	<u>11 520 998</u>	<u>9 108 858</u>
Betalbar skatt (22%) av årets skattegrunnlag	2 534 620	2 003 949
 <i>Oversikt over midlertidige forskjeller</i>	 2024	 2023
Driftsmidler inkl goodwill	504 372	314 054
Varebeholdning	-252 997	-172 018
Utestående fordringer	-19 916	0
Netto midlertidige forskjeller pr 31.12	<u>231 459</u>	<u>142 036</u>
 Utsatt skattefordel/Utsatt skatt	50 921	31 248

Note 8 - Egenkapital

	Aksjekapital	Annen egenkapital	Sum
Egenkapital 01.01.	100 000	17 167 873	17 267 873
Årsresultat	0	8 316 128	8 316 128
Avsatt utbytte	0	-4 500 000	-4 500 000
<u>Egenkapital 31.12.</u>	<u>100 000</u>	<u>20 984 001</u>	<u>21 084 001</u>



Statsautoriserte revisorer
Ernst & Young AS

Åshaugveien 68, 3170 Sem
Postboks 2427, 3104 Tønsberg

Foretaksregisteret: NO 976 389 387 MVA
Tlf: +47 24 00 24 00

www.ey.no
Medlemmer av Den norske Revisorforening

Til generalforsamlingen i Nefab Packaging Norway AS

UAVHENGIG REVISORS BERETNING

Konklusjon

Vi har revidert årsregnskapet for Nefab Packaging Norway AS som består av balanse per 31. desember 2024, resultatregnskap for regnskapsåret avsluttet per denne datoen og noter til årsregnskapet, herunder et sammendrag av viktige regnskapsprinsipper.

Etter vår mening

- oppfyller årsregnskapet gjeldende lovkrav, og
- gir årsregnskapet et rettviseende bilde av selskapets finansielle stilling per 31. desember 2024 og av dets resultater for regnskapsåret avsluttet per denne datoen i samsvar med regnskapslovens regler og god regnskapsskikk i Norge.

Grunnlag for konklusjon

Vi har gjennomført revisjonen i samsvar med International Standards on Auditing (ISA-ene). Våre oppgaver og plikter i henhold til disse standardene er beskrevet nedenfor under *Revisors oppgaver og plikter ved revisjonen av årsregnskapet*. Vi er uavhengige av selskapet i samsvar med kravene i relevante lover og forskrifter i Norge og *International Code of Ethics for Professional Accountants* (inkludert internasjonale uavhengighetsstandarder) utstedt av International Ethics Standards Board for Accountants (IESBA-reglene), og vi har overholdt våre øvrige etiske forpliktelser i samsvar med disse kravene. Innhentet revisjonsbevis er etter vår vurdering tilstrekkelig og hensiktsmessig som grunnlag for vår konklusjon.

Ledelsens ansvar for årsregnskapet

Styret og daglig leder (ledelsen) er ansvarlige for å utarbeide årsregnskapet og for at det gir et rettviseende bilde i samsvar med regnskapslovens regler og god regnskapsskikk i Norge. Ledelsen er også ansvarlig for slik intern kontroll som den finner nødvendig for å kunne utarbeide et årsregnskap som ikke inneholder vesentlig feilinformasjon, verken som følge av misligheter eller utilsiktede feil.

Ved utarbeidelsen av årsregnskapet må ledelsen ta standpunkt til selskapets evne til fortsatt drift og opplyse om forhold av betydning for fortsatt drift. Forutsetningen om fortsatt drift skal legges til grunn for årsregnskapet med mindre ledelsen enten har til hensikt å avvike selskapet eller virksomheten, eller ikke har noe annet realistisk alternativ.

Revisors oppgaver og plikter ved revisjonen av årsregnskapet

Vårt mål er å oppnå betryggende sikkerhet for at årsregnskapet som helhet ikke inneholder vesentlig feilinformasjon, verken som følge av misligheter eller utilsiktede feil, og å avgi en revisjonsberetning som inneholder vår konklusjon. Betryggende sikkerhet er en høy grad av sikkerhet, men ingen garanti for at en revisjon utført i samsvar med ISA-ene, alltid vil avdekke vesentlig feilinformasjon. Feilinformasjon kan oppstå som følge av misligheter eller utilsiktede feil. Feilinformasjon er å anse som vesentlig dersom den enkeltvis eller samlet med rimelighet kan forventes å påvirke de økonomiske beslutningene som brukerne foretar, på grunnlag av årsregnskapet.

Som del av en revisjon i samsvar med ISA-ene, utøver vi profesjonelt skjønn og utviser profesjonell skepsis gjennom hele revisjonen. I tillegg:



**Shape the future
with confidence**

- identifiserer og vurderer vi risikoen for vesentlig feilinformasjon i årsregnskapet, enten det skyldes misligheter eller utilsiktede feil. Vi utformer og gjennomfører revisjonshandlinger for å håndtere slike risikoer, og innhenter revisjonsbevis som er tilstrekkelig og hensiktsmessig som grunnlag for vår konklusjon. Risikoen for at vesentlig feilinformasjon som følge av misligheter ikke blir avdekket, er høyere enn for feilinformasjon som skyldes utilsiktede feil, siden misligheter kan innebære samarbeid, forfalskning, bevisste utelatelser, uriktige fremstillinger eller overstyring av intern kontroll.
- opparbeider vi oss en forståelse av den interne kontrollen som er relevant for revisjonen, for å utforme revisjonshandlinger som er hensiktsmessige etter omstendighetene, men ikke for å gi uttrykk for en mening om effektiviteten av selskapets interne kontroll.
- evaluerer vi om de anvendte regnskapsprinsippene er hensiktsmessige og om regnskapsestimatene og tilhørende noteopplysninger utarbeidet av ledelsen er rimelige.
- konkluderer vi på om ledelsens bruk av fortsatt drift-forutsetningen er hensiktsmessig, og, basert på innhentede revisjonsbevis, hvorvidt det foreligger vesentlig usikkerhet knyttet til hendelser eller forhold som kan skape betydelig tvil om selskapets evne til fortsatt drift. Dersom vi konkluderer med at det eksisterer vesentlig usikkerhet, kreves det at vi i revisjonsberetningen henleder oppmerksomheten på tilleggsopplysningene i årsregnskapet, eller, dersom slike tilleggsopplysninger ikke er tilstrekkelige, at vi modifiserer vår konklusjon. Våre konklusjoner er basert på revisjonsbevis innhentet frem til datoen for revisjonsberetningen. Etterfølgende hendelser eller forhold kan imidlertid medføre at selskapet ikke kan fortsette driften.
- evaluerer vi den samlede presentasjonen, strukturen og innholdet i årsregnskapet, inkludert tilleggsopplysningene, og hvorvidt årsregnskapet gir uttrykk for de underliggende transaksjonene og hendelsene på en måte som gir et rettviseende bilde.

Vi kommuniserer med styret blant annet om det planlagte innholdet i og tidspunktet for revisjonsarbeidet og eventuelle vesentlige funn i revisjonen, herunder vesentlige svakheter i den interne kontrollen som vi avdekker gjennom revisjonen.

Tønsberg, 07. April 2025
ERNST & YOUNG AS

Revisjonsberetningen er signert elektronisk

Kjell Morten Eilertsen
statsautorisert revisor

Penneo Dokumentnr: Y65ZH-S01BS-UNXAP-4QDTL-QUS3G-85E77



PENNEO

Signaturene i dette dokumentet er juridisk bindende. Dokument signert med "Penneo™ - sikker digital signatur". De signerende parter sin identitet er registrert, og er listet nedenfor.

"Med min signatur bekrefter jeg alle datoer og innholdet i dette dokument."

Eilertsen, Kjell Morten

Partner

På vegne av: EY

Serienummer: no_bankid:9578-5999-4-1798284

IP: 147.161.xxx.xxx

2025-04-07 10:05:55 UTC



Eilertsen, Kjell Morten

Statsautorisert revisor

På vegne av: EY

Serienummer: no_bankid:9578-5999-4-1798284

IP: 147.161.xxx.xxx

2025-04-07 10:05:55 UTC



Dette dokumentet er signert digitalt via **Penneo.com**. De signerte dataene er validert ved hjelp av den matematiske hashverdien av det originale dokumentet. All kryptografisk bevisføring er innebygd i denne PDF-en for fremtidig validering.

Dette dokumentet er forseglest med et kvalifisert elektronisk segl ved bruk av et sertifikat og et tidsstempel fra en kvalifisert tilstjenesteleverandør.

Slik kan du bekrefte at dokumentet er originalt

Når du åpner dokumentet i Adobe Reader, kan du se at det er sertifisert av **Penneo A/S**. Dette beviser at innholdet i dokumentet ikke har blitt endret siden tidspunktet for signeringen. Bevis for de individuelle signatørens digitale signaturer er vedlagt dokumentet.

Du kan bekrefte de kryptografiske bevisene ved hjelp av Penneos validator, <https://penneo.com/validator>, eller andre valideringsverktøy for digitale signaturer.

Penneo Dokumentnøkkel: Y65ZH-501BS-UNXAP-4QDTL-QUS3G-85E77