



ÅRSREGNSKAPET FOR REGNSKAPSÅRET 2022 - GENERELL INFORMASJON

Enheten

Organisasjonsnummer:	979 523 483
Organisasjonsform:	Aksjeselskap
Foretaksnavn:	VESTNES OCEAN AS
Forretningsadresse:	Leirvåggata 25 6900 FLORØ

Regnskapsår

Årsregnskapets periode:	01.01.2022 - 31.12.2022
-------------------------	-------------------------

Konsern

Morselskap i konsern:	Ja
Konsernregnskap lagt ved:	Nei

Regnskapsregler

Regler for små foretak benyttet:	Nei
Benyttet ved utarbeidelsen av årsregnskapet til selskapet:	Regnskapslovens alminnelige regler

Årsregnskapet fastsatt av kompetent organ

Bekreftet av representant for selskapet:	Jonny Bjørnset
Dato for fastsettelse av årsregnskapet:	30.06.2023

Grunnlag for avgivelse

År 2022: Årsregnskapet er elektronisk innlevert
År 2021: Tall er hentet fra elektronisk innlevert årsregnskap fra 2022

Det er ikke krav til at årsregnskapet m.v. som sendes til Regnskapsregisteret er undertegnet. Kontrollen på at dette er utført ligger hos revisor/enhetens øverste organ. Sikkerheten ivaretas ved at innsender har rolle/rettighet for innsending av årsregnskapet via Altinn, og ved at det bekreftes at årsregnskapet er fastsatt av kompetent organ.

Brønnøysundregistrene, 10.07.2024



Resultatregnskap

Beløp i: NOK	Note	2022	2021
RESULTATREGNSKAP			
Inntekter			
Salgsinntekt	1, 2	76 400 358	119 977 802
Sum inntekter		76 400 358	119 977 802
Kostnader			
Endring i beholdning av varer under tilvirkning og ferdig tilvirkede varer	3	-699 036	-75 882
Varekostnad	3	37 356 743	76 241 074
Lønnskostnad	4, 5	28 694 065	32 389 272
Avskrivning av driftsmidler og immaterielle eiendeler	6	192 599	172 588
Annen driftskostnad	5	7 682 207	8 624 333
Sum kostnader		73 226 577	117 351 386
Driftsresultat		3 173 781	2 626 417
Finansinntekter og finanskostnader			
Annen renteinntekt	7	51 597	6 776
Annen finansinntekt	7, 8, 9	692 707	6 724 028
Sum finansinntekter		744 304	6 730 803
Annen rentekostnad	7	270 208	215 969
Annen finanskostnad	7, 8	2 613 680	736 707
Sum finanskostnader		2 883 889	952 675
Netto finans		-2 139 585	5 778 128
Ordinært resultat før skattekostnad	10	1 034 196	8 404 545
Skattekostnad på resultat	10	272 513	666 886
Ordinært resultat etter skattekostnad		761 683	7 737 659
Årsresultat		761 683	7 737 659
Årsresultat etter minoritetsinteresser		761 683	7 737 659
Totalresultat		761 683	7 737 659



Resultatregnskap

Beløp i: NOK	Note	2022	2021
Overføringer og disponeringer			
Ordinært utbytte	11	5 000 000	3 000 000
Konsernbidrag	11	900 000	900 000
Overført til annen egenkapital	11	-5 138 317	3 837 659
Sum overføringer og disponeringer		761 683	7 737 659



Balanse

Beløp i: NOK	Note	2022	2021
BALANSE - EIENDELER			
Anleggsmidler			
Immaterielle eiendeler			
Utsatt skattefordel	10		
Varige driftsmidler			
Tomter, bygninger o.a. fast eiendom	6		
Maskiner og anlegg	6		
Skip og flytende installasjoner	6		
Driftsløsøre, inventar o.a. utstyr	6	334 891	527 490
Sum varige driftsmidler	6, 12	334 891	527 490
Finansielle anleggsmidler			
Investering i datterselskap	9	287 100	287 100
Investering i annet foretak i samme konsern	9		
Lån til foretak i samme konsern	13	5 118 107	9 399 696
Lån til tilknyttet selskap og felles kontrollert virksomhet	13	2 791	
Investeringer i aksjer og andeler	8	11 369	11 369
Andre langsiktige fordringer	13	413 422	
Sum finansielle anleggsmidler		5 832 789	9 698 165
Sum anleggsmidler		6 167 679	10 225 654
Omløpsmidler			
Varer			
Sum varer	3, 12	1 944 453	1 245 417
Fordringer			
Kundefordringer	2, 12, 13	11 250 798	12 579 968
Andre kortsiktige fordringer	13	7 011 928	7 162 916
Konsernfordringer		8 986	291 255
Sum fordringer		18 271 711	20 034 139
Investeringer			
Aksjer og andeler i foretak i samme konsern	8, 9		



Balanse

Beløp i: NOK	Note	2022	2021
Markedsbaserte aksjer	8		
Markedsbaserte obligasjoner	8		
Andre markedsbaserte finansielle instrumenter	8		
Andre finansielle instrumenter	8		
Bankinnskudd, kontanter og lignende			
Bankinnskudd, kontanter o.l.	14	3 052 731	5 290 189
Sum bankinnskudd, kontanter og lignende		3 052 731	5 290 189
Sum omløpsmidler		23 268 896	26 569 745
SUM EIENDELER		29 436 575	36 795 399
BALANSE - EGENKAPITAL OG GJELD			
Egenkapital			
Innskutt egenkapital			
Aksjekapital	11, 15	1 400 000	1 400 000
Beholdning av egne aksjer	15		
Annen innskutt egenkapital	11	2 448 066	1 778 541
Sum innskutt egenkapital	11	3 848 066	3 178 541
Opptjent egenkapital			
Annen egenkapital	11	5 277 243	10 415 560
Sum opptjent egenkapital	11	5 277 243	10 415 560
Sum egenkapital	11	9 125 309	13 594 101
Gjeld			
Langsiktig gjeld			
Utsatt skatt	10	1 378 553	917 200
Sum avsetninger for forpliktelser		1 378 553	917 200
Annen langsiktig gjeld			
Langsiktig konserngjeld	13		
Sum langsiktig gjeld		1 378 553	917 200



Balanse

Beløp i: NOK	Note	2022	2021
Kortsiktig gjeld			
Gjeld til kredittinstitusjoner	12		437 193
Leverandørgjeld	13	3 569 125	3 828 981
Betalbar skatt	10		
Skyldig offentlige avgifter		2 227 316	8 160 524
Utbytte		5 000 000	3 000 000
Kortsiktig konserngjeld		41 635	176 923
Annen kortsiktig gjeld	2, 13	8 094 637	6 680 478
Sum kortsiktig gjeld		18 932 713	22 284 098
Sum gjeld		20 311 266	23 201 298
SUM EGENKAPITAL OG GJELD		29 436 575	36 795 399
POSTER UTENOM BALANSEN			
Garantistillelser	12		
Pantstillelser	12		



Årsregnskap 2022 Vestnes Ocean AS

Resultatregnskap
Balanse
Indirekte kontantstrøm
Noter til regnskapet
Årsberetning
Revisors beretning



Org.nr.: 979 523 483



RESULTATREGNSKAP

VESTNES OCEAN AS

DRIFTSINNEKTER OG DRIFTSKOSTNADER	Note	2022	2021
Salgsinntekt	1, 2	76 400 358	119 977 802
Sum driftsinntekter		76 400 358	119 977 802
Varekostnad	3	37 356 743	76 241 074
End. beh. varer u.tilv. og ferdigvarer	3	-699 036	-75 882
Lønnskostnad	4, 5	28 694 065	32 389 272
Avskrivning av driftsmidler og immaterielle eiendeler	6	192 599	172 588
Annen driftskostnad	5	7 682 207	8 624 333
Sum driftskostnader		73 226 577	117 351 386
Driftsresultat		3 173 781	2 626 417
FINANSINNEKTER OG FINANSKOSTNADER			
Annen renteinntekt	7	51 597	6 776
Annen finansinntekt	7, 8, 9	692 707	6 724 028
Annen rentekostnad	7	270 208	215 969
Annen finanskostnad	7, 8	2 613 680	736 707
Resultat av finansposter		-2 139 585	5 778 128
Resultat før skattekostnad	10	1 034 196	8 404 545
Skattekostnad på resultat	10	272 513	666 886
Resultat		761 683	7 737 659
Årsresultat		761 683	7 737 659
OVERFØRINGER			
Avsatt til utbytte	11	5 000 000	3 000 000
Avsatt konsernbidrag	11	900 000	900 000
Overført til annen egenkapital	11	-5 138 317	3 837 659
Sum overføringer		761 683	7 737 659



BALANSE

VESTNES OCEAN AS

EIENDELER	Note	2022	2021
ANLEGGSMIDLER			
VARIGE DRIFTSMIDLER			
Driftsløsøre, inventar o.a. utstyr	6	334 891	527 490
Sum varige driftsmidler	6, 12	334 891	527 490
FINANSIELLE ANLEGGSMIDLER			
Investeringer i datterselskap	9	287 100	287 100
Lån til foretak i samme konsern	13	5 118 107	9 399 696
Lån til tilknyttet selskap og felles kontrollert virksomhet	13	2 791	0
Investeringer i aksjer og andeler	8	11 369	11 369
Andre langsiktige fordringer	13	413 422	0
Sum finansielle anleggsmidler		5 832 789	9 698 165
Sum anleggsmidler		6 167 679	10 225 654
OMLØPSMIDLER			
Lager av varer og annen beholdning	3, 12	1 944 453	1 245 417
FORDRINGER			
Kundefordringer	2, 12, 13	11 250 798	12 579 968
Andre kortsiktige fordringer	13	7 011 928	7 162 916
Konsernfordringer		8 986	291 255
Sum fordringer		18 271 711	20 034 139
Bankinnskudd, kontanter o.l.	14	3 052 731	5 290 189
Sum omløpsmidler		23 268 896	26 569 745
Sum eiendeler		29 436 575	36 795 399



BALANSE

VESTNES OCEAN AS

EGENKAPITAL OG GJELD	Note	2022	2021
EGENKAPITAL			
INNSKUTT EGENKAPITAL			
Aksjekapital	11, 15	1 400 000	1 400 000
Annen innskutt egenkapital	11	2 448 066	1 778 541
Sum innskutt egenkapital	11	3 848 066	3 178 541
OPPTJENT EGENKAPITAL			
Annen egenkapital	11	5 277 243	10 415 560
Sum opptjent egenkapital	11	5 277 243	10 415 560
Sum egenkapital	11	9 125 309	13 594 101
GJELD			
Utsatt skatt	10	1 378 553	917 200
Sum avsetning for forpliktelser		1 378 553	917 200
KORTSIKTIG GJELD			
Gjeld til kredittinstitusjoner	12	0	437 193
Leverandørgjeld	13	3 569 125	3 828 981
Skyldig offentlige avgifter		2 227 316	8 160 524
Utbytte		5 000 000	3 000 000
Konserngjeld		41 635	176 923
Annen kortsiktig gjeld	2, 13	8 094 637	6 680 478
Sum kortsiktig gjeld		18 932 713	22 284 098
Sum gjeld		20 311 266	23 201 298
Sum egenkapital og gjeld		29 436 575	36 795 399

Florø, 30.06.2023
Styret i Vestnes Ocean AS

Gry Cecilie Furstrand Sydhagen
styreleder

Jonny Bjørnset
styremedlem/daglig leder

Roger Bjørnset
styremedlem



INDIREKTE KONTANTSTRØM

VESTNES OCEAN AS

	Note	2022	2021
KONTANTSTRØMMER FRA OPERASJONELLE AKTIVITETER			
Resultat før skattekostnad		1 034 196	8 404 545
Ordinære avskrivninger		192 599	172 588
Endring i varelager		-699 036	-75 882
Endring i kundefordringer		1 329 170	6 301 418
Endring i leverandørgjeld		-259 856	-2 359 155
Endring i andre tidsavgrensningsposter		-4 748 470	-3 835 208
Netto kontantstrøm fra operasjonelle aktiviteter		-3 151 397	8 608 306
KONTANTSTRØMMER FRA INVESTERINGSAKTIVITETER			
Utbetalinger ved kjøp av varige driftsmidler		0	148 863
Netto kontantstrøm fra investeringsaktiviteter		0	-148 863
KONTANTSTRØMMER FRA FINANSIERINGSAKTIVITETER			
Innbetalinger ved opptak av ny langsiktig gjeld		1 351 133	0
Netto endring i kassekreditt		-437 193	-2 766 189
Netto kontantstrøm fra finansieringsaktiviteter		913 940	-2 766 189
Netto endring i kontanter og kontantekvivalenter		-2 237 457	5 693 254
Beh. av kont. og kontantekvivalenter ved per. begynnel		5 290 189	4 596 936
Beh. av kont. og kontantekvivalenter ved per. slutt		3 052 732	10 290 190



VESTNES OCEAN AS

NOTER TIL ÅRSREGNSKAPET 2022

Regnskapsprinsipper

Årsregnskapet er satt opp i samsvar med regnskapslovens bestemmelser og god regnskapsskikk.

BRUK AV ESTIMATER

I utarbeidelse av årsregnskapet har man brukt estimater og forutsetninger som har påvirket resultatregnskapet og verdsettelsen av eiendeler og gjeld, samt usikre eiendeler og forpliktelser på balansedagen i henhold til god regnskapsskikk. Områder som i stor grad inneholder slike skjønsmessige vurderinger, høy grad av kompleksitet, eller områder hvor forutsetninger og estimater er vesentlige for årsregnskapet, er beskrevet i notene.

VALUTA

Transaksjoner i utenlandsk valuta omregnes til kursen på transaksjonstidspunktet. Pengeposter i utenlandsk valuta omregnes til norske kroner ved å benytte balansedagens kurs. Ikke-pengeposter som måles til historisk kurs uttrykt i utenlandsk valuta, omregnes til norske kroner ved å benytte valutakursen på transaksjonstidspunktet. Ikke-pengeposter som måles til virkelig verdi uttrykt i utenlandsk valuta, omregnes til valutakursen fastsatt på måletidspunktet. Valutakursendringer resultatføres løpende i regnskapsperioden under andre finansposter.

INNETEKTER

Inntektsføring ved salg av varer skjer på leveringstidspunktet. Tjenester inntektsføres etter hvert som de leveres. Inntekter fra salg av tjenester og langsiktige tilvirkingsprosjekter (anleggskontrakter) resultatføres i takt med prosjektets fullføringsgrad, når utfallet av transaksjonen kan estimeres på en pålitelig måte. Når transaksjonens utfall ikke kan estimeres pålitelig, vil kun inntekter tilsvarende påløpte prosjektkostnader inntektsføres. I den perioden det blir identifisert at et prosjekt vil gi et negativt resultat, vil det estimerte tapet på kontrakten bli resultatført i sin helhet.

SKATT

Skattekostnaden i resultatregnskapet omfatter både periodens betalbare skatt og endring i utsatt skatt. Utsatt skatt er beregnet med 22 % på grunnlag av de midlertidige forskjeller som eksisterer mellom regnskapsmessige og skattemessige verdier, samt ligningsmessig underskudd til fremføring ved utgangen av regnskapsåret. Skatteøkende og skattereduserende midlertidige forskjeller som reverserer eller kan reverseres i samme periode er utlignet og nettoført. Netto utsatt skattefordel balanseføres i den grad det er sannsynlig at denne kan bli utnyttet.

KLASSIFISERING OG VURDERING AV ANLEGGSMIDLER

Anleggsmidler omfatter eiendeler bestemt til varig eie og bruk. Anleggsmidler er vurdert til anskaffelseskost, fratrukket avskrivninger og nedskrivninger. Langsiktig gjeld balanseføres til nominelt beløp på transaksjonstidspunktet.

Varige driftsmidler balanseføres og avskrives over driftsmidlets økonomiske levetid. Vesentlige driftsmidler som består av flere betydelige komponenter med ulik levetid er dekomponert med ulik avskrivningstid for de ulike komponentene. Direkte vedlikehold av driftsmidler kostnadsføres løpende under driftskostnader, mens påkostninger eller forbedringer tillegges driftsmidlets kostpris og avskrives i takt med driftsmidlet. Varige driftsmidler nedskrives til gjenvinnbart beløp ved verdifall som forventes ikke å være forbigående. Gjenvinnbart beløp er det høyeste av netto salgsverdi og verdi i bruk. Verdi i bruk er nåverdi av fremtidige kontantstrømmer knyttet til eiendelen. Nedskrivningen reverseres når grunnlaget for nedskrivningen ikke lenger er til stede.

KLASSIFISERING OG VURDERING AV OMLØPSMIDLER

Omløpsmidler og kortsiktig gjeld omfatter normalt poster som forfaller til betaling innen ett år etter balansedagen, samt poster som knytter seg til varekretsløpet. Omløpsmidler vurderes til laveste verdi av anskaffelseskost og virkelig verdi. Kortsiktig gjeld balanseføres til nominelt beløp på transaksjonstidspunktet.



VESTNES OCEAN AS

NOTER TIL ÅRSREGNSKAPET 2022

DATTERSELSKAP OG TILKNYTTET SELSKAP

Datterselskap og tilknyttede selskaper vurderes etter kostmetoden i selskapsregnskapet. Investeringen er vurdert til anskaffelseskost for aksjene med mindre nedskrivning har vært nødvendig. Det er foretatt nedskrivning til virkelig verdi når verdifall skyldes årsaker som ikke kan forventes å være forbigående og det må anses nødvendig etter god regnskapsskikk. Nedskrivninger er reversert når grunnlaget for nedskrivning ikke lenger er til stede.

Utbytte, konsernbidrag og andre utdelinger fra datterselskap er inntektsført samme år som det er avsatt i givers regnskap. Overstiger utbytte / konsernbidraget andelen av opptjent resultat etter anskaffelsestidspunktet, representerer den overskytende del tilbakebetaling av investert kapital, og utdelingene er fratrukket investeringens verdi i balansen til morselskapet.

VARER

Varer er vurdert til det laveste av anskaffelseskost og netto salgsverdi. Netto salgsverdi er estimert salgspris ved ordinær drift etter fradrag for beregnede nødvendige utgifter for gjennomføring av salget. Anskaffelseskost inkluderer utgifter påløpt ved anskaffelse av varene og kostnader for å bringe varene til nåværende plassering og tilordnes ved bruk av FIFO - prinsippet.

FORDRINGER

Kundefordringer og andre fordringer oppføres til pålydende etter fradrag for avsetning til forventet tap. Avsetning til tap gjøres på grunnlag av en individuell vurdering av de enkelte fordringene. For øvrige kundefordringer utføres en uspesifisert avsetning for å dekke forventet tap på krav.

PENSJONER - INNSKUDDSBASERT ORDNING

Kostnaden til innskuddsbasert pensjonsordning tilsvarer periodens premie til forsikringsselskapet.

KONTANTSTRØMOPPSTILLING

Kontantstrømoppstillingen er utarbeidet etter den indirekte metoden. Kontanter og kontantekvivalenter omfatter kontanter, bankinnskudd og andre kortsiktige, likvide plasseringer.



VESTNES OCEAN AS

NOTER TIL ÅRSREGNSKAPET 2022

Note 1 Salgsinntekter

	2022	2021
Pr. Virksomhetsområde		
Skipsinnredning innland	38 363 316	81 081 449
Skipsinnredning utland	23 188 757	27 844 551
Kontorinnredning	12 281 473	9 212 786
Annen landbasert	2 233 382	1 739 616
Diverse	333 430	99 400
Sum	76 400 358	119 977 802
Geografisk fordeling		
Norge	51 519 892	92 073 731
Frankrike	5 354 526	20 809 547
Singapore	12 395 125	4 396 134
Tyrkia	3 974 275	1 349 426
Polen	3 082 239	1 337 609
Øvrige land i Europa	74 301	11 355
Sum	76 400 358	119 977 802

Note 2 Tilvirkningskontrakter

Resultatposter	2022	2021
Inntektsført på igangværende tilvirkningskontrakter	83 905 825	168 403 611
Kostnader knyttet til igangsatte tilvirkningskontrakter	-60 289 654	-143 031 046
Netto resultatført på igangværende tilvirkningskontrakter	23 616 171	25 372 565
Poster i balansen	2022	2021
Forskuddsbetalt fra kunde på tilvirkningskontrakter	-3 272 639	-3 243 089
Opptjent ikke fakturert på tilvirkningskontrakter	558 893	1 229 759
Netto balanseposter vedr tilvirkningskontrakter	-2 713 746	-2 013 330

Note 3 Varer

Varelager	2022	2021
Lager av råvarer og innkjøpte halvfabrikater	1 619 764	918 820
Lager av innkjøpte handelsvarer	324 689	326 597
Sum varelager	1 944 453	1 245 417
Varekostnad	2022	2021
Innkjøp av varer	23 593 557	47 400 590
Beholdningsendring varelager	-699 036	-75 882
Sum varekostnad	22 894 520	47 324 707



VESTNES OCEAN AS

NOTER TIL ÅRSREGNSKAPET 2022

Note 4 Innskuddspensjon

Vestnes Ocean AS har en kollektiv innskuddspensjonsavtale for sine ansatte. Premien kostnadsføres løpende. Det er i 2022 betalt NOK 1 690 622 premie vedrørende innskuddspensjonsavtalen.

Note 5 Lønnskostnader og ytelser, godtgjørelser til daglig leder, styret og revisor

Lønnskostnader	2022	2021
Lønninger	22 584 308	25 888 896
Arbeidsgiveravgift	3 092 216	3 324 802
Pensjonskostnader	2 094 396	971 496
Andre ytelser	923 145	2 204 079
Sum	28 694 065	32 389 272

Selskapet har i 2022 sysselsatt 42 årsverk.

PENSJONSFORPLIKTELSER

Selskapet er pliktig til å ha tjenestepensjonsordning etter lov om obligatorisk tjenestepensjon. Selskapets pensjonsordninger tilfredsstiller kravene i denne lov.

KOLLEKTIV INNSKUDDSPENSJON

Selskapet har en kollektiv innskuddspensjonsavtale for sine ansatte. Premien kostnadsføres løpende. Det er i 2022 betalt kr. 1 690 622 i premie vedrørende innskuddspensjonsavtalen.

Ytelser til ledende personer	Daglig leder	Styret
Lønn	1 983 917	0
Pensjonskostnader	26 247	0
Annen godtgjørelse	26 247	150 000
Sum	2 036 411	150 000

REVISOR

Kostnadsført revisjonshonorar for 2022 utgjør kr 142 204. I tillegg kommer honorar for andre tjenester med kr 15 776.

Note 6 Anleggsmidler

	Maskiner og anlegg	Driftsløsøre, inventar ol.	Sum
Anskaffelseskost pr. 01.01.22	999 233	442 955	1 442 188
= Anskaffelseskost 31.12.22	999 233	442 955	1 442 188
Akkumulerte avskrivninger 31.12.22	729 402	377 895	1 107 297
= Bokført verdi 31.12.22	269 831	65 060	334 891
Årets ordinære avskrivninger	142 500	50 099	192 599
Økonomisk levetid	3-7 år	3-10 år	



VESTNES OCEAN AS

NOTER TIL ÅRSREGNSKAPET 2022

Note 7 Poster som er slått sammen i regnskapet

	2022	2021
Finansinntekter		
Annen renteinntekt	51 597	6 776
Annen finansinntekt (agio)	680 575	954 687
Sum finansinntekter	732 172	961 462
Finanskostnader	2022	2021
Annen rentekostnad	270 208	215 969
Annen finanskostnad (disagio)	2 613 680	735 408
Sum finanskostnader	2 883 889	951 377

Note 8 Verdipapirer

	Eier- andel	Stemme- andel	Anskaffelses kost	Balanseført verdi
OMLØPSMIDLER				
Ytre Sunnfjord Holding AS	1,1%	1,1%	11 369	11 369
Sum			11 369	11 369

Note 9 Datterselskap, TS og FKV

	Kontor- kommune	Eier- andel	Stemme- andel	Anskaffelses kost	Andel egenkapital	Andel resultat
DS/FKV/TS						
Vestes India	New Delhi	100,0%	100,0%	12 873	-3 541 173	236 238
Vestnes Turkey	Istanbul	75,0%	75,0%	287 100	10 013 373	4 150 233
Sum				299 973	6 472 201	4 386 472



VESTNES OCEAN AS

NOTER TIL ÅRSREGNSKAPET 2022

Note 10 Skatt

<u>Årets skattekostnad</u>	<u>2022</u>	<u>2021</u>
Resultatført skatt på ordinært resultat:		
Betalbar skatt	0	0
Endring i utsatt skatt	272 513	666 886
Skattekostnad ordinært resultat	272 513	666 886
Skattepliktig inntekt:		
Resultat før skatt	1 034 196	8 404 545
Permanente forskjeller	377 577	-5 546 326
Endring i midlertidige forskjeller	2 977 179	-4 637 779
Mottatt konsernbidrag	858 365	723 077
Anvendelse av fremførbart underskudd	-5 247 317	0
Skattepliktig inntekt	0	-1 056 483
Betalbar skatt i balansen:		
Betalbar skatt på årets resultat	-188 840	-159 077
Betalbar skatt på mottatt konsernbidrag	188 840	159 077
Sum betalbar skatt i balansen	0	0

Skatteeffekten av midlertidige forskjeller og underskudd til fremføring som har gitt opphav til utsatt skatt og utsatte skattefordeler, spesifisert på typer av midlertidige forskjeller

	<u>2022</u>	<u>2021</u>	<u>Endring</u>
Varige driftsmidler	-116 314	-52 892	63 422
Tilvirkningskontrakter	23 616 171	25 372 565	1 756 394
Fordringer	-111 600	1 289 184	1 400 784
Pensjonspremie/- forpliktelse	243 422	0	-243 422
Sum	23 631 679	26 608 857	2 977 179
Inntektsført avsatt utbytte	0	173 080	173 080
Akkumulert fremførbart underskudd	-11 837 097	-17 084 414	-5 247 317
Ubenyttet utbyttegodtgjørelse	-5 528 432	-5 528 432	0
Grunnlag for utsatt skatt	6 266 149	4 169 091	-2 097 058
Utsatt skatt (22 %)	1 378 553	917 200	-461 353



VESTNES OCEAN AS

NOTER TIL ÅRSREGNSKAPET 2022

Note 11 Egenkapital

	Aksjekapital	Annen innskutt egenkapital	Annen egenkapital	Sum egenkapital
Pr. 31.12.2021	1 400 000	1 778 541	10 415 560	13 594 101
Pr. 01.01.2022	1 400 000	1 778 541	10 415 560	13 594 101
Årets resultat			761 683	761 683
Utbytte			-5 000 000	-5 000 000
Konsernbidrag avgitt			-900 000	-900 000
Konsernbidrag mottatt		669 525		669 525
Pr. 31.12.2022	1 400 000	2 448 066	5 277 243	9 125 309

Note 12 Pantstillelser og garantier

	31.12.2022	31.12.2021
Pantsikret gjeld, pantstillelser og garantier		
Kortsiktig gjeld til kredittinstitusjoner (limit 6 mill)	0	437 193
Garantier	1 564 082	4 355 449
Sum	1 564 082	4 792 642
Regnskapsført verdi av pantsikrede eiendeler		
Driftstilbehør	334 891	527 490
Varelager	1 944 453	1 245 417
Kundefordringer	11 250 798	12 579 968
Sum	13 530 142	14 352 875



VESTNES OCEAN AS

NOTER TIL ÅRSREGNSKAPET 2022

Note 13 Mellomværende med selskap i samme konsern m.v.

	Kundefordringer		Andre fordringer	
	2022	2021	2022	2021
Foretak i samme konsern - kortsiktig	2 633 205	4 305 735	8 986	291 255
Foretak i samme konsern - langsiktig			5 118 107	9 399 696
Tilknyttet selskap	0	0	2 791	0
Sum	2 633 205	4 305 735	5 129 884	9 690 951

	Leverandørgjeld		Annen gjeld	
	2022	2021	2022	2021
Foretak i samme konsern - kortsiktig	0	0	-41 635	-176 923
Foretak i samme konsern - langsiktig			0	0
Tilknyttet selskap	0	0	0	0
Sum	0	0	-41 635	-176 923

Note 14 Bankinnskudd

Innestående midler på skattetrekkskonto (bundne midler) er på kr. 971 685.

Note 15 Aksjonærer

AKSJEKAPITALEN I VESTNES OCEAN AS PR. 31.12 BESTÅR AV:

	Antall	Pålydende	Bokført
Ordinære aksjer	1 400	1 000,0	1 400 000
Sum	1 400		1 400 000

EIERSTRUKTUR

De største aksjonærene i % pr. 31.12 var:

	Ordinære	Eierandel	Stemmeandel
Vestnes Norway AS	1 400	100,0	100,0


Selskapet inngår i Vestnes Norway konsernet. Det utarbeides konsernregnskap for konsernspiss Lothbrok Invest AS. Morselskapet Vestnes Norway AS er eid 71,41% av Lothbrok Invest AS og 28,59% av Roger's Invest AS

Styremedlem og daglig leder Jonny Bjørnset eier 100% av aksjene i Lothbrok Invest AS.
Styremedlem Roger Bjørnset eier 100% av aksjene i Roger's Invest AS




 BankID Signing
Jonny Bjørnset
2023-06-29

 BankID Signing
Roger Bjørnset
2023-06-29

 BankID Signing
Gry Cecilie Sychagen
2023-06-29

ÅRSBERETNING 2022

VESTNES OCEAN AS



VESTNES



STYRETS ÅRSBERETNING 2022

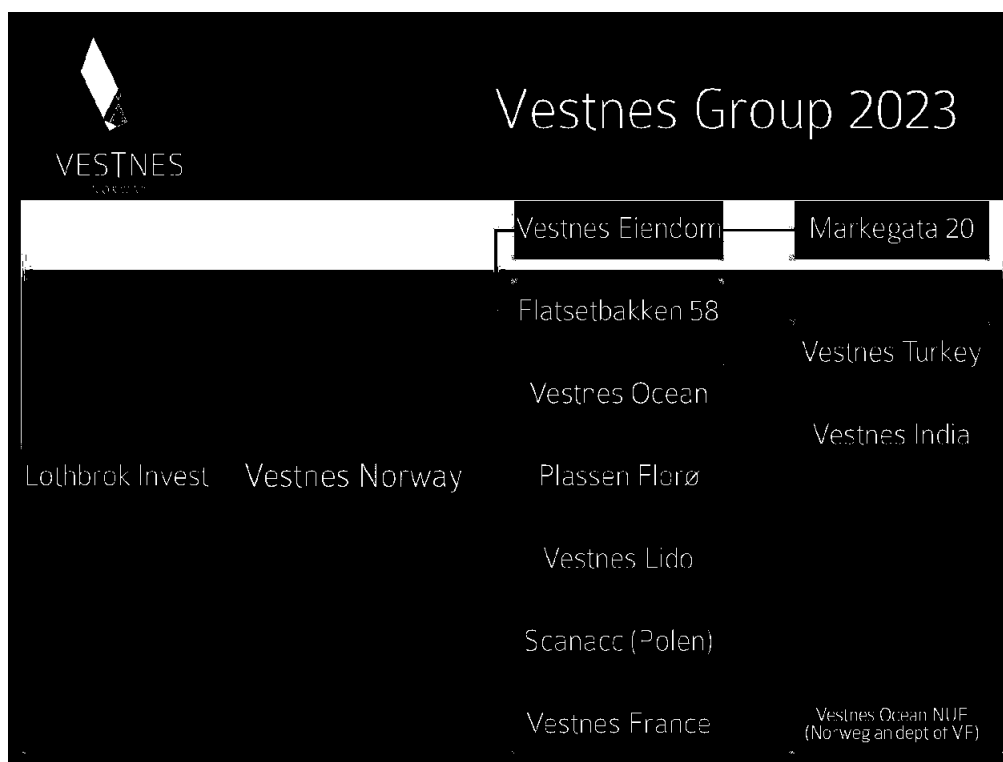
Virksomhetens art og hvor den drives

Vestnes Ocean AS er en produksjonsbedrift beliggende i Florø som driver med skipsinnredning, kontorinnredning og annen landbasert produksjon både i Norge og i utlandet. Vestnes Ocean AS har en filial i Ølensvåg, og i tillegg datterselskap i Tyrkia og i India.

Selskapet er en del av Vestnes konsernet og er 100% eid av Vestnes Norway AS. Konsernet fullførte i 2022 en omstrukturering ved en fisjon-fusjon der tidligere konsernspiss Bjørnset Holding AS ble delt og fisjonert med Lothbrok Invest AS (71,41%) og Roger's Invest AS (28,59%). Lothbrok Invest AS er ny konsernspiss i Vestnes konsernet.

Vestnes konsernet består i 2022 av i alt 13 selskaper i flere land or rapporterer som øvrig foretak.

Virksomhetens forretningside og strategi er å være innovativ og konkurransedyktig på komplette innredningsløsninger til skip, offshore og landbaserte prosjekter.



Rettvisende oversikt over utvikling og resultat

Selskapet har hatt en nedgang i omsetning på 36%. Resultatgraden i år er på 1,71 % mot en resultatgrad på 7,19% i fjor. Dette er en reduksjon på 5,48%. Selskapet har en egenkapitalandel på 31 %, og likviditeten er tilfredsstillende med likviditetsgrad 1 på 1,23 som er en liten økning fra 2021.



Utviklingen i omsetning, resultatgrad og egenkapitalandel er som forventet. Reduksjon i c skyldes i hovedsak ettervirkning av Covid 19 hvor nye ordrer innenfor skipsbygging var fraværende. Det var også store økninger i materialpriser og logistikk som påvirket resultatet.

Styret ser positivt på fremtiden til selskapet da vi ser at markedet er på vei tilbake. I inneværende år forventes en omsetningsøkning i forhold til 2022. Likviditeten forventer styret skal være bra og en resultatgrad på samme nivå som 2022.

Styret mener at årsregnskapet gir et rettviseende bilde av selskapets eiendeler og gjeld, finansielle stilling og resultat.

Sentrale risikoer og usikkerhetsfaktorer

Selskapet anser den **operasjonelle risikoen** som noe forhøyet etter Covid pandemien og den urolige situasjonen med krig i Europa. Dette påvirker tilgangen til arbeidskraft spesielt i forhold til utenlandske arbeidere. Kursutviklingen på Norske kroner som påvirker kjøpekraften til utenlandske arbeidere. Andre faktorer er innstramminger i muligheten til innleie av arbeidstakere. Markedet er ikke helt tilbake til samme nivå som før Covid og det er derfor vanskelig å oppnå full kapasitetsutnyttelse.

Selskapet overvåker **kredittrisikoen** tett og følger opp utestående krav jevnlig. Vestnes Ocean AS anser likviditeten som tilfredsstillende. Prosjektene er i stor grad finansiert gjennom delfakturering etter fremdrift, så kredittrisikoen går på om en kunde skulle gå konkurs under byggetid, eller at man får store utsettelse i prosjektene. Selskapet er også avhengig av bankgarantier for forskudd som betales i prosjektene. Risiko vil kunne vere om bankene ikke vil gi oss nødvendige bankgarantier.

Selskapet er utsatt for **valutarisiko** gjennom sin produksjonsaktivitet i utlandet og varekjøp fra utlandet. Deler av risikoen er sikret ved at selskapet har egne valutakontoer for EUR, USD og PLN, og det beregnes marginer i prosjekter som fanger opp den forventede delen av denne risikoen. De store valutasvingningene gjør det vanskeligere å beregne marginer og ta høyde for endringene der det er lange betalingsbetingelser.

Selskapet har også en **finansiell risiko** ved stigende rente som påvirker kostnader ved finansiering samt at priser på materiell øker som følge av både rente og valutasvingningene

Fremtidsutsikter

Skipsindustrien er påvirket av omstilling til mer bærekraftige løsninger samt pandemi, uro og økte materialpriser. Dette medfører at rederiers investeringsbeslutninger har blitt noe utsatt for å vurdere hvilke energikilder det skal satses på. Fokuset på miljø og bærekraft blir også mer tydelig og man ser at markedet vurderer nye energikilder og løsninger. I mellomtiden satses det på ombygging og oppussing av eksisterende fartøy noe som på kort sikt gir gode muligheter for selskapet til å få rehabiliteringsoppdrag. Selv om det har vært noe treghet i markedet opplever selskapet relativt god ordretilgang for de nærmeste årene, og jobber for å utvikle selskapet for fremtiden og utnytte tilgangen i kompetanse og arbeidskraft som er tilført selskapet i vekstperioden man har lagt bak seg.



BankID Signing
Jonny Bjørnset
2023-06-29

BankID Signing
Roger Bjørnset
2023-06-29

BankID Signing
Gry Cecilie Sydhagen
2023-06-29

Ansvarsforsikring

Det er tegnet forsikring for styrets medlemmer og daglig leder for deres mulige erstatningsansvar overfor foretaket og tredjepersoner. Forsikringen dekker det rettslige erstatningsansvar styret eller styremedlemmet kan pådra seg under utøvelsen av styreverv samt ansvaret som daglig leder kan pådra seg i rollen som daglig leder. Forsikringssummen er på 20 millioner kroner

Forsknings- og utviklingsaktiviteter

Selskapet har ikke mottatt støtteordninger eller krisepakker fra staten i perioden. Selskapet har et pågående prosjekt med Innovasjon Norge. Et av prosjektets hovedmål er å støtte oppunder prosjektstyring av selskapets nåværende og fremtidige internasjonale prosjekter og i så måte redusere avhengigheten av stor reiseaktivitet.

Selskapet har hatt undersøkelser om en ny mulig møbelserie som selskapet ønsker å lansere i løpet av 2024. Hittil har det kun vært forundersøkelser.

Fortsatt drift

Årsregnskapet for 2022 er satt opp under forutsetning av fortsatt drift. Det bekreftes herved at forutsetningen for fortsatt drift er til stede.

Arbeidsmiljø

Sykefraværet i selskapet var på totalt 664,7 dager i 2022, noe som utgjorde 6,84% av total arbeidstid. Dette er en økning fra 4,26% året før. En del av årsaken til denne utviklingen er en økning i langtidsfravær som følge av skade eller sykdom. Covid var fortsatt aktuell på første del av året, og en del korttidsfravær i starten av året var relatert til Covid. Det har også blitt anbefalt at man skulle unngå å smitte kollegaer ved sykdom, og dette har også påvirket sykefravær. Styret anser fraværet som for høyt, men likevel et realistisk bilde etter pandemien i tillegg til noen situasjoner med både skade og planlagte operasjoner. Styret vil fortsette arbeidet med å redusere antall sykedager samtidig som man jobber med nærværarbeid og alternative oppgaver der det er aktuelt.

Det har ikke forekommet eller blitt rapportert alvorlige arbeidsuhell eller ulykker i løpet av året, som har resultert i store materielle skader eller personskader. Det har likevel vært 3 arbeidsuhell med fraværsdager

Arbeidsmiljøet betraktes som godt, og det iverksettes løpende tiltak for forbedringer.

Likestilling

Selskapet har pr utgangen av året 54 ansatte, av disse er 5 kvinner (9 %). Gjennomsnittlig antall årsverk i 2022 er 42 som er en nedgang fra 2021 på 10. Kvinneandelen i administrative stillinger utgjør 35,7 %

I administrasjonen er gjennomsnittslønn 2022 for menn i heltidsstillinger kr. 836.577, og for kvinner i heltidsstillinger kr 562.060.

Selskapet har ingen ansatte i deltidstillinger.



Tiltak for å hindre diskriminering mv.

Selskapet har ikke kommet i gang med systematisk og planmessig arbeid for likestilling og diskriminering, men dette planlegges for 2023

Selskapet har ansatte fra mange nasjonaliteter

Ytre miljø

Selskapets virksomhet er ikke regulert av konsesjoner eller pålegg. Bedriften forurensrer ikke det ytre miljø. Selskapet er sertifisert etter ISO 14001 – Standard for miljøstyring og jobber systematisk med dette.

Redegjørelse for årsregnskapet og resultatdisponering

Etter styrets oppfatning gir fremlagt resultatregnskap og balanse med noter uttrykk for virksomhetens resultat for 2022 og økonomiske stilling ved årsskiftet.

Det er ikke inntrådt forhold etter regnskapsårets slutt som er av betydning for bedømmelsen av regnskapet.

Virksomheten har for 2022 hatt et overskudd på **kr .761.683**, som foreslåes anvendt ved:

Avsatt utbytte	kr	5.000.000
Avgitt konsernbidrag	kr	900.000
Overført fra annen egenkapital	kr -	5.138.317
Sum disponert	kr	.761.683

Florø, 30.06.2023

Jonny Bjørnset

daglig leder

Gry Cecilie Furstrand Sydhagen

styrets leder

Roger Bjørnset

styremedlem



Til generalforsamlingen i Vestnes Ocean AS

Uavhengig revisors beretning

Konklusjon

Vi har revidert årsregnskapet for Vestnes Ocean AS som består av balanse per 31. desember 2022, resultatregnskap og kontantstrømpoppstilling for regnskapsåret avsluttet per denne datoen og noter til årsregnskapet, herunder et sammendrag av viktige regnskapsprinsipper.

Etter vår mening

- oppfyller årsregnskapet gjeldende lovkrav, og
- gir årsregnskapet et rettviseende bilde av selskapets finansielle stilling per 31. desember 2022, og av dets resultater og kontantstrømmer for regnskapsåret avsluttet per denne datoen i samsvar med regnskapslovens regler og god regnskapsskikk i Norge.

Grunnlag for konklusjonen

Vi har gjennomført revisjonen i samsvar med International Standards on Auditing (ISA-ene). Våre oppgaver og plikter i henhold til disse standardene er beskrevet nedenfor under *Revisors oppgaver og plikter ved revisjonen av årsregnskapet*. Vi er uavhengige av selskapet i samsvar med kravene i relevante lover og forskrifter i Norge og International Code of Ethics for Professional Accountants (inkludert internasjonale uavhengighetsstandarder) utstedt av International Ethics Standards Board for Accountants (IESBA-reglene), og vi har overholdt våre øvrige etiske forpliktelser i samsvar med disse kravene. Innhentet revisjonsbevis er etter vår vurdering tilstrekkelig og hensiktsmessig som grunnlag for vår konklusjon.

Øvrig informasjon

Styret og daglig leder (ledelsen) er ansvarlige for informasjonen i årsberetningen. Øvrig informasjon omfatter informasjon i årsrapporten bortsett fra årsregnskapet og den tilhørende revisjonsberetningen. Vår konklusjon om årsregnskapet ovenfor dekker ikke informasjonen i årsberetningen.

I forbindelse med revisjonen av årsregnskapet er det vår oppgave å lese årsberetningen. Formålet er å vurdere hvorvidt det foreligger vesentlig inkonsistens mellom årsberetningen og årsregnskapet og den kunnskap vi har opparbeidet oss under revisjonen av årsregnskapet, eller hvorvidt informasjon i årsberetningen ellers fremstår som vesentlig feil. Vi har plikt til å rapportere dersom årsberetningen fremstår som vesentlig feil. Vi har ingenting å rapportere i så henseende.

Basert på kunnskapen vi har opparbeidet oss i revisjonen, mener vi at årsberetningen

- er konsistent med årsregnskapet og
- inneholder de opplysninger som skal gis i henhold til gjeldende lovkrav.

Ledelsens ansvar for årsregnskapet

Ledelsen er ansvarlig for å utarbeide årsregnskapet og for at det gir et rettviseende bilde i samsvar med regnskapslovens regler og god regnskapsskikk i Norge. Ledelsen er også ansvarlig for slik

PricewaterhouseCoopers AS, Naustdalsvegen 1B, NO-6800 Førde

T: 02316, org. no.: 987 009 713 MVA, www.pwc.no

Statsautoriserte revisorer, medlemmer av Den norske Revisorforening og autorisert regnskapsførerselskap



internkontroll som den finner nødvendig for å kunne utarbeide et årsregnskap som ikke inneholder vesentlig feilinformasjon, verken som følge av misligheter eller utilsiktede feil.

Ved utarbeidelsen av årsregnskapet må ledelsen ta standpunkt til selskapets evne til fortsatt drift og opplyse om forhold av betydning for fortsatt drift. Forutsetningen om fortsatt drift skal legges til grunn for årsregnskapet så lenge det ikke er sannsynlig at virksomheten vil bli avviklet.

Revisors oppgaver og plikter ved revisjonen av årsregnskapet

Vårt mål er å oppnå betryggende sikkerhet for at årsregnskapet som helhet ikke inneholder vesentlig feilinformasjon, verken som følge av misligheter eller utilsiktede feil, og å avgi en revisjonsberetning som inneholder vår konklusjon. Betryggende sikkerhet er en høy grad av sikkerhet, men ingen garanti for at en revisjon utført i samsvar med ISA-ene, alltid vil avdekke vesentlig feilinformasjon. Feilinformasjon kan oppstå som følge av misligheter eller utilsiktede feil. Feilinformasjon er å anse som vesentlig dersom den enkeltvis eller samlet med rimelighet kan forventes å påvirke de økonomiske beslutningene som brukerne foretar på grunnlag av årsregnskapet.

For videre beskrivelse av revisors oppgaver og plikter vises det til:
<https://revisorforeningen.no/revisjonsberetninger>

Førde, 30. juni 2023
PricewaterhouseCoopers AS

Jan Flølo
Statsautorisert revisor
(elektronisk signert)



 Securely signed with Brevio

Revisjonsberetning

Signers:

Name	Method	Date
Flølo, Jan	BANKID_MOBILE	2023-07-04 10:26

This document package contains:

- Closing page (this page)
- The original document(s)
- The electronic signatures. These are not visible in the document, but are electronically integrated.



This file is sealed with a digital signature.
The seal is a guarantee for the authenticity
of the document.