



## ÅRSREGNSKAPET FOR REGNSKAPSÅRET 2021 - GENERELL INFORMASJON

### Enheten

Organisasjonsnummer: 931 852 000  
Organisasjonsform: Aksjeselskap  
Foretaksnavn: ATRÅ KONTORBYGG AS  
Forretningsadresse: 3656 ATRÅ

### Regnskapsår

Årsregnskapets periode: 01.01.2021 - 31.12.2021

### Konsern

Morselskap i konsern: Nei

### Regnskapsregler

Regler for små foretak benyttet: Ja  
Benyttet ved utarbeidelsen av årsregnskapet til selskapet: Regnskapslovens alminnelige regler

### Årsregnskapet fastsatt av kompetent organ

Bekreftet av representant for selskapet: Harald Tveit  
Dato for fastsettelse av årsregnskapet: 30.05.2022

### Grunnlag for avgivelse

År 2021: Årsregnskapet er elektronisk innlevert  
År 2020: Tall er hentet fra elektronisk innlevert årsregnskap fra 2021

*Det er ikke krav til at årsregnskapet m.v. som sendes til Regnskapsregisteret er undertegnet. Kontrollen på at dette er utført ligger hos revisor/enhetens øverste organ. Sikkerheten ivaretas ved at innsender har rolle/rettighet for innsending av årsregnskapet via Altinn, og ved at det bekreftes at årsregnskapet er fastsatt av kompetent organ.*

Brønnøysundregistrene, 05.07.2023



### Resultatregnskap

Beløp i: NOK	Note	2021	2020
<b>RESULTATREGNSKAP</b>			
<b>Inntekter</b>			
Annen driftsinntekt		425 716	528 195
<b>Sum inntekter</b>		<b>425 716</b>	<b>528 195</b>
<b>Kostnader</b>			
Lønnskostnad	1	27 650	25 926
Avskrivning på driftsmidler	2	80 000	70 000
Annen driftskostnad		265 175	369 841
<b>Sum kostnader</b>		<b>372 825</b>	<b>465 767</b>
<b>Driftsresultat</b>		<b>52 891</b>	<b>62 428</b>
<b>Finansinntekter og finanskostnader</b>			
Annen finansinntekt		57	472
<b>Sum finansinntekter</b>		<b>57</b>	<b>472</b>
Annen rentekostnad		24 922	31 265
<b>Sum finanskostnader</b>		<b>24 922</b>	<b>31 265</b>
<b>Netto finans</b>		<b>-24 865</b>	<b>-30 793</b>
<b>Ordinært resultat før skattekostnad</b>		<b>28 026</b>	<b>31 635</b>
Skattekostnad på ordinært resultat	3	12 865	10 068
<b>Ordinært resultat etter skattekostnad</b>		<b>15 161</b>	<b>21 567</b>
<b>Årsresultat</b>	4	<b>15 161</b>	<b>21 567</b>
<b>Årsresultat etter minoritetsinteresser</b>		<b>15 161</b>	<b>21 567</b>
<b>Totalresultat</b>		<b>15 161</b>	<b>21 567</b>
<b>Overføringer og disponeringer</b>			
Avsatt til annen egenkapital		15 161	21 567
<b>Sum overføringer og disponeringer</b>		<b>15 161</b>	<b>21 567</b>



## Balanse

Beløp i: NOK	Note	2021	2020
<b>BALANSE - EIENDELER</b>			
<b>Anleggsmidler</b>			
<b>Immaterielle eiendeler</b>			
Utsatt skattefordel	3		
<b>Varige driftsmidler</b>			
Tomter, bygninger o.a. fast eiendom		925 000	992 000
Maskiner og anlegg	2		
Skip og flytende installasjoner	2		
Driftsløsøre, inventar o.a. utstyr		24 000	37 000
<b>Sum varige driftsmidler</b>	<b>2</b>	<b>949 000</b>	<b>1 029 000</b>
<b>Finansielle anleggsmidler</b>			
Investeringer i aksjer og andeler	5	202 000	202 000
<b>Sum finansielle anleggsmidler</b>		<b>202 000</b>	<b>202 000</b>
<b>Sum anleggsmidler</b>		<b>1 151 000</b>	<b>1 231 000</b>
<b>Omløpsmidler</b>			
<b>Varer</b>			
<b>Fordringer</b>			
Kundefordringer		87 773	82 529
Andre kortsiktige fordringer		12 674	11 122
<b>Sum fordringer</b>		<b>100 447</b>	<b>93 651</b>
<b>Investeringer</b>			
Aksjer og andeler i foretak i samme konsern	5		
Markedsbaserte aksjer	5		
Markedsbaserte obligasjoner	5		
Andre markedsbaserte finansielle instrumenter	5		
<b>Bankinnskudd, kontanter og lignende</b>			
Bankinnskudd, kontanter o.l.		220 784	360 620
<b>Sum bankinnskudd, kontanter og lignende</b>		<b>220 784</b>	<b>360 620</b>



## Balanse

Beløp i: NOK	Note	2021	2020
Sum omløpsmidler		321 231	454 271
<b>SUM EIENDELER</b>		<b>1 472 231</b>	<b>1 685 271</b>
<b>BALANSE - EGENKAPITAL OG GJELD</b>			
<b>Egenkapital</b>			
<b>Innskutt egenkapital</b>			
Aksjekapital 100 à 1 000	6	100 000	100 000
Beholdning av egne aksjer	6		
<b>Sum innskutt egenkapital</b>		<b>100 000</b>	<b>100 000</b>
<b>Opptjent egenkapital</b>			
Annen egenkapital		681 181	666 020
<b>Sum opptjent egenkapital</b>		<b>681 181</b>	<b>666 020</b>
<b>Sum egenkapital</b>	4	<b>781 181</b>	<b>766 020</b>
<b>Gjeld</b>			
<b>Langsiktig gjeld</b>			
Utsatt skatt	3		
<b>Annen langsiktig gjeld</b>			
Gjeld til kredittinstitusjoner		533 760	621 600
Øvrig langsiktig gjeld		13 200	14 400
<b>Sum annen langsiktig gjeld</b>		<b>546 960</b>	<b>636 000</b>
<b>Sum langsiktig gjeld</b>		<b>546 960</b>	<b>636 000</b>
<b>Kortsiktig gjeld</b>			
Leverandørgjeld		24 037	167 099
Betalbar skatt	3	12 865	10 068
Skyldige offentlige avgifter		72 227	68 546
Annen kortsiktig gjeld		34 961	37 539
<b>Sum kortsiktig gjeld</b>		<b>144 090</b>	<b>283 252</b>
<b>Sum gjeld</b>		<b>691 050</b>	<b>919 252</b>



## Balanse

<b>Beløp i: NOK</b>	<b>Note</b>	<b>2021</b>	<b>2020</b>
<b>SUM EGENKAPITAL OG GJELD</b>		<b>1 472 231</b>	<b>1 685 271</b>
<b>POSTER UTENOM BALANSEN</b>			
Pantstillelser		533 760	621 600



## Brønnøysundregistrene

### ÅRSREGNSKAP FOR REGNSKAPSÅRET 2021 - GENERELL INFORMASJON

Journalnummer: 2022 424500

#### Enheten

Organisasjonsnummer: 931 852 000  
Organisasjonsform: Aksjeselskap  
Foretaksnavn: ATRÅ KONTORBYGG AS  
3656 ATRÅ

#### Regnskapsår

Årsregnskapets periode: 01.01.2021 - 31.12.2021

#### Konsern

Morselskap i konsern: Nei

#### Regnskapsregler

Regler for små foretak benyttet: Ja  
Benyttet ved utarbeidelsen av  
årsregnskapet til selskapet: Regnskapslovens alminnelige regler

#### Årsregnskapet fastsatt av kompetent organ

Bekreftet av representant for selskapet: Harald Tveit  
Dato for fastsettelse av årsregnskapet: 30.05.2022

#### Revisjon

Selskapet har besluttet at årsregnskapet  
ikke skal revideres: Ja  
Årsregnskapet er utarbeidet av ekstern  
autorisert regnskapsfører: Ja  
Ekstern autorisert regnskapsfører har i  
løpet av regnskapsåret bistått ved den  
løpende regnskapsføringen eller utført  
andre tjenester for selskapet enn å  
utarbeide årsregnskapet: Ja

#### Grunnlag for avgivelse

År 2021: Årsregnskap er elektronisk innlevert.  
År 2020: Tall er hentet fra elektronisk innlevert årsregnskap fra 2021.

*Det er ikke krav til at årsregnskapet m.v. som sendes til Regnskapsregisteret er undertegnet. Kontrollen på at dette er utført ligger hos revisor/enhetens øverste organ. Sikkerheten ivaretas ved at innsender har rolle/rettighet for innsending av årsregnskapet via Altinn, og ved at det bekreftes at årsregnskapet er fastsatt av kompetent organ.*

Brønnøysundregistrene, 07.06.2022

---

Brønnøysundregistrene  
Postadresse: Postboks 900, 8910 Brønnøysund  
Telefon: 75 00 75 00  
E-post: firmapost@brreg.no Internett: www.brreg.no  
Organisasjonsnummer: 974 760 673



Organisasjonsnr: 931 852 000  
ATRÅ KONTORBYGG AS

## RESULTATREGNSKAP

<b>Beløp i: NOK</b>	<b>Note</b>	<b>2021</b>	<b>2020</b>
<b>RESULTATREGNSKAP</b>			
<b>Inntekter</b>			
Annen driftsinntekt		425 716	528 195
<b>Sum inntekter</b>		<b>425 716</b>	<b>528 195</b>
<b>Kostnader</b>			
Lønnskostnad	1	27 650	25 926
Avskrivning på driftsmidler	2	80 000	70 000
Annen driftskostnad		265 175	369 841
<b>Sum kostnader</b>		<b>372 825</b>	<b>465 767</b>
<b>Driftsresultat</b>		<b>52 891</b>	<b>62 428</b>
<b>Finansinntekter og finanskostnader</b>			
Annen finansinntekt		57	472
<b>Sum finansinntekter</b>		<b>57</b>	<b>472</b>
Annen rentekostnad		24 922	31 265
<b>Sum finanskostnader</b>		<b>24 922</b>	<b>31 265</b>
<b>Netto finans</b>		<b>-24 865</b>	<b>-30 793</b>
<b>Ordinært resultat før skattekostnad</b>		<b>28 026</b>	<b>31 635</b>
Skattekostnad på ordinært resultat	3	12 865	10 068
<b>Ordinært resultat etter skattekostnad</b>		<b>15 161</b>	<b>21 567</b>
<b>Årsresultat</b>	4	<b>15 161</b>	<b>21 567</b>
<b>Årsresultat etter minoritetsinteresser</b>		<b>15 161</b>	<b>21 567</b>
<b>Totalresultat</b>		<b>15 161</b>	<b>21 567</b>
<b>Overføringer og disponeringer</b>			
Avsatt til annen egenkapital		15 161	21 567
<b>Sum overføringer og disponeringer</b>		<b>15 161</b>	<b>21 567</b>



Organisasjonsnr: 931 852 000  
ATRÅ KONTORBYGG AS

## BALANSE

Beløp i: NOK	Note	2021	2020
<b>BALANSE - EIENDELER</b>			
<b>Anleggsmidler</b>			
<b>Immaterielle eiendeler</b>			
Utsatt skattefordel	3		
<b>Varige driftsmidler</b>			
Tomter, bygninger o.a. fast eiendom		925 000	992 000
Maskiner og anlegg	2		
Skip og flytende installasjoner	2		
Driftsløsøre, inventar o. a. utstyr		24 000	37 000
<b>Sum varige driftsmidler</b>	<b>2</b>	<b>949 000</b>	<b>1 029 000</b>
<b>Finansielle anleggsmidler</b>			
Investeringer i aksjer og andeler	5	202 000	202 000
<b>Sum finansielle anleggsmidler</b>		<b>202 000</b>	<b>202 000</b>
<b>Sum anleggsmidler</b>		<b>1 151 000</b>	<b>1 231 000</b>
<b>Omløpsmidler</b>			
<b>Varer</b>			
<b>Fordringer</b>			
Kundefordringer		87 773	82 529
Andre kortsiktige fordringer		12 674	11 122
<b>Sum fordringer</b>		<b>100 447</b>	<b>93 651</b>
<b>Investeringer</b>			
Aksjer og andeler i foretak i samme konsern	5		
Markedsbaserte aksjer	5		
Markedsbaserte obligasjoner	5		
Andre markedsbaserte finansielle instrumenter	5		
<b>Bankinnskudd, kontanter og lignende</b>			
Bankinnskudd, kontanter o. l.		220 784	360 620
<b>Sum bankinnskudd, kontanter og lignende</b>		<b>220 784</b>	<b>360 620</b>
<b>Sum omløpsmidler</b>		<b>321 231</b>	<b>454 271</b>



<b>SUM EIENDELER</b>		<b>1 472 231</b>	<b>1 685 271</b>
<b>BALANSE - EGENKAPITAL OG GJELD</b>			
<b>Egenkapital</b>			
<b>Innskutt egenkapital</b>			
Aksjekapital 100 à 1 000	6	100 000	100 000
Beholdning av egne aksjer	6		
<b>Sum innskutt egenkapital</b>		<b>100 000</b>	<b>100 000</b>
<b>Opptjent egenkapital</b>			
Annen egenkapital		681 181	666 020
<b>Sum opptjent egenkapital</b>		<b>681 181</b>	<b>666 020</b>
<b>Sum egenkapital</b>	<b>4</b>	<b>781 181</b>	<b>766 020</b>
<b>Gjeld</b>			
<b>Langsiktig gjeld</b>			
Utsatt skatt	3		
<b>Annen langsiktig gjeld</b>			
Gjeld til			
kredittinstitusjoner		533 760	621 600
Øvrig langsiktig gjeld		13 200	14 400
<b>Sum annen langsiktig gjeld</b>		<b>546 960</b>	<b>636 000</b>
<b>Sum langsiktig gjeld</b>		<b>546 960</b>	<b>636 000</b>
<b>Kortsiktig gjeld</b>			
Leverandørgjeld		24 037	167 099
Betalbar skatt	3	12 865	10 068
Skyldige offentlige avgifter		72 227	68 546
Annen kortsiktig gjeld		34 961	37 539
<b>Sum kortsiktig gjeld</b>		<b>144 090</b>	<b>283 252</b>
<b>Sum gjeld</b>		<b>691 050</b>	<b>919 252</b>
<b>SUM EGENKAPITAL OG GJELD</b>		<b>1 472 231</b>	<b>1 685 271</b>
<b>POSTER UTENOM BALANSEN</b>			
Pantstillelser		533 760	621 600



Organisasjonsnr: 931 852 000  
ATRÅ KONTORBYGG AS

NOTEOPPLYSNINGER - SELSKAP - alle poster oppgitt i hele tall

Note

Antall aksjer og aksjeeiere

Note

Antall årsverk i regnskapsåret

Virksomheten har hatt følgende antall årsverk:  
0.00

Omløpsmidler                      Startdato      Sluttdato      Endring

Skattemessig fremf.undersk. Startdato      Sluttdato      Endring

Kortsiktig gjeld                      Startdato      Sluttdato      Endring



# Årsregnskap

**2021**

**Atrå Kontorbygg AS**

Org.nr.:931 852 000

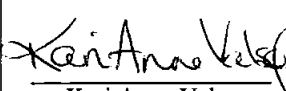




<b>Resultatregnskap</b>			
Atrå Kontorbygg AS			
<b>Driftsinntekter og driftskostnader</b>	<b>Note</b>	<b>2021</b>	<b>2020</b>
Annen driftsinntekt		425 716	528 195
Sum driftsinntekter		<u>425 716</u>	<u>528 195</u>
Lønnskostnad	1	27 650	25 926
Avskrivning på driftsmidler	2	80 000	70 000
Annen driftskostnad		265 175	369 841
Sum driftskostnader		<u>372 825</u>	<u>465 767</u>
Driftsresultat		<u>52 891</u>	<u>62 428</u>
<b>Finansinntekter og finanskostnader</b>			
Annen finansinntekt		57	472
Annen rentekostnad		24 922	31 265
Resultat av finansposter		-24 865	-30 793
Ordinært resultat før skattekostnad		<u>28 026</u>	<u>31 635</u>
Skattekostnad på ordinært resultat	3	12 865	10 068
Ordinært resultat		<u>15 161</u>	<u>21 567</u>
Årsresultat	4	<u>15 161</u>	<u>21 567</u>
<b>Overføringer</b>			
Avsatt til annen egenkapital		15 161	21 567
Sum overføringer		<u>15 161</u>	<u>21 567</u>



<b>Balanse</b>			
Atrå Kontorbygg AS			
<b>Eiendeler</b>	<b>Note</b>	<b>2021</b>	<b>2020</b>
<b>Anleggsmidler</b>			
<b>Immaterielle eiendeler</b>			
<b>Varige driftsmidler</b>			
Tomter, bygninger o.a. fast eiendom		925 000	992 000
Driftsløsøre, inventar o.a. utstyr		24 000	37 000
Sum varige driftsmidler	<b>2</b>	<u>949 000</u>	<u>1 029 000</u>
<b>Finansielle driftsmidler</b>			
Investeringer i aksjer og andeler	<b>5</b>	202 000	202 000
Sum finansielle anleggsmidler		<u>202 000</u>	<u>202 000</u>
Sum anleggsmidler		<u>1 151 000</u>	<u>1 231 000</u>
<b>Omløpsmidler</b>			
<b>Fordringer</b>			
Kundefordringer		87 773	82 529
Andre kortsiktige fordringer		12 674	11 122
Sum fordringer		<u>100 447</u>	<u>93 651</u>
<b>Investeringer</b>			
Bankinnskudd, kontanter o.l.		<u>220 784</u>	<u>360 620</u>
Sum omløpsmidler		<u>321 231</u>	<u>454 271</u>
<b>Sum eiendeler</b>		<u>1 472 231</u>	<u>1 685 271</u>



<b>Balanse</b>			
<b>Atrå Kontorbygg AS</b>			
<b>Egenkapital og gjeld</b>	<b>Note</b>	<b>2021</b>	<b>2020</b>
<b>Innskutt egenkapital</b>			
Aksjekapital 100 à 1 000	6	100 000	100 000
Sum innskutt egenkapital		<u>100 000</u>	<u>100 000</u>
<b>Opptjent egenkapital</b>			
Annen egenkapital		681 181	666 020
Sum opptjent egenkapital		<u>681 181</u>	<u>666 020</u>
Sum egenkapital	4	<u>781 181</u>	<u>766 020</u>
<b>Gjeld</b>			
<b>Avsetning for forpliktelser</b>			
<b>Annen langsiktig gjeld</b>			
Gjeld til kredittinstitusjoner		533 760	621 600
Øvrig langsiktig gjeld		13 200	14 400
Sum annen langsiktig gjeld		<u>546 960</u>	<u>636 000</u>
<b>Kortsiktig gjeld</b>			
Leverandørgjeld		24 037	167 099
Betalbar skatt	3	12 865	10 068
Skyldige offentlige avgifter		72 227	68 546
Annen kortsiktig gjeld		34 961	37 539
Sum kortsiktig gjeld		<u>144 090</u>	<u>283 252</u>
Sum gjeld		<u>691 050</u>	<u>919 252</u>
<b>Sum gjeld og egenkapital</b>		<u>1 472 231</u>	<u>1 685 271</u>
Pantstillelser		533 760	621 600
Atrå, 24.03.2022 Styret i Atrå Kontorbygg AS			
 Kari Anne Valsø Styreleder	 Kari Rongsjørd Marumsrud Styremedlem	 Øystein Heggtveit Fæhn Styremedlem	
Atrå Kontorbygg AS, Org.nr.: 931 852 000		Side 4	



## Regnskapsprinsipper

Årsregnskapet er satt opp i samsvar med regnskapsloven og NRS 8 - God regnskapsskikk for små foretak.

## Driftsinntekter

Inntektsføring ved salg av varer skjer på leveringstidspunktet. Tjenester inntektsføres etter hvert som de leveres.

## Skatt

Skattekostnaden i resultatregnskapet omfatter både periodens betalbare skatt og endring i utsatt skatt. Utsatt skatt er beregnet med 22 % på grunnlag av de midlertidige forskjeller som eksisterer mellom regnskapsmessige og skattemessige verdier, samt ligningsmessig underskudd til fremføring ved utgangen av regnskapsåret. Skatteøkende og skattereduserende midlertidige forskjeller som reverserer eller kan reverseres i samme periode er utlignet og nettoført.

## Klassifisering og vurdering av anleggsmidler

Anleggsmidler omfatter eiendeler bestemt til varig eie og bruk. Anleggsmidler er vurdert til anskaffelseskost. Varige driftsmidler balanseføres og avskrives over driftsmidlets økonomiske levetid. Avskrivningsperioden for fast eiendom anskaffet etter 2009 er dekomponert i en del som gjelder råbygget og en del som gjelder faste tekniske installasjoner. Varige driftsmidler nedskrives til gjenvinnbart beløp ved verdifall som forventes ikke å være forbigående. Gjenvinnbart beløp er det høyeste av netto salgsverdi og verdi i bruk. Verdi i bruk er nåverdi av fremtidige kontantstrømmer knyttet til eiendelen. Nedskrivningen reverseres når grunnlaget for nedskrivningen ikke lenger er til stede.

## Klassifisering og vurdering av omløpsmidler

Omløpsmidler og kortsiktig gjeld omfatter normalt poster som forfaller til betaling innen ett år etter balansedagen, samt poster som knytter seg til varekretsløpet. Omløpsmidler vurderes til laveste verdi av anskaffelseskost og virkelig verdi.

## Fordringer

Kundefordringer og andre fordringer oppføres til pålydende etter fradrag for avsetning til forventet tap. Avsetning til tap gjøres på grunnlag av en individuell vurdering av de enkelte fordringene.

## Note 1 Lønnskostnader og ytelser, godtgjørelser til daglig leder, styret og revisor

Selskapet har i regnskapsåret hatt en deltidansatt renholdsassistent og en vaktmester ansatt på timeavtale. Kostnadene er i hovedsak refundert av leietakerne, slik at selskapet ikke har hatt netto lønnskostnader her.

Det er utbetalt godtgjørelse til styret med kr. 25.000,-, herav ble kr. 16.000 avsatt og kostnadsført i regnskapet for 2020. Det er avsatt kr. 16.000 i styrehonorar i regnskapet for 2021.



## Note 2 Anleggsmidler

	Maskiner/ Inventar	Bygninger	Sum
Anskaffelseskost pr. 01.01.21	40 000	2 830 183	2 870 183
= <b>Anskaffelseskost 31.12.21</b>	<b>40 000</b>	<b>2 830 183</b>	<b>2 870 183</b>
Akkumulerte avskrivninger 31.12.21	16 000	1 905 183	1 921 183
= <b>Bokført verdi 31.12.21</b>	<b>24 000</b>	<b>925 000</b>	<b>949 000</b>
Årets ordinære avskrivninger	13 000	67 000	80 000
Økonomisk levetid	3 år	35-50 år	

## Note 3 Skatt

Årets skattekostnad	2021	2020
Resultatført skatt på ordinært resultat:		
Betalbar skatt	12 865	10 068
Endring i utsatt skattefordel	0	0
<b>Skattekostnad ordinært resultat</b>	<b>12 865</b>	<b>10 068</b>
Skattepliktig inntekt:		
Ordinært resultat før skatt	28 026	31 635
Permanente forskjeller	0	156
Endring i midlertidige forskjeller	30 449	13 974
<b>Skattepliktig inntekt</b>	<b>58 476</b>	<b>45 765</b>
Betalbar skatt i balansen:		
Betalbar skatt på årets resultat	12 865	10 068
<b>Sum betalbar skatt i balansen</b>	<b>12 865</b>	<b>10 068</b>

Skatteeffekten av midlertidige forskjeller som har gitt opphav til utsatt skatt og utsatte skattefordeler, spesifisert på typer av midlertidige forskjeller

	2021	2020	Endring
Varige driftsmidler	-155 264	-124 815	30 449
<b>Sum</b>	<b>-155 264</b>	<b>-124 815</b>	<b>30 449</b>
Inngår ikke i beregningen av utsatt skatt	155 264	124 815	-30 449
<b>Utsatt skattefordel (22 %)</b>	<b>0</b>	<b>0</b>	<b>0</b>

I henhold til God regnskapsskikk for små foretak balanseføres ikke utsatt skattefordel.



## Note 4 Egenkapital

	Aksjekapital	Overkurs	Annen Innskutt egenkapital	Annen egenkapital	Sum egenkapital
Pr. 31.12.2020	100 000	0	0	666 020	766 020
Årets resultat				15 161	15 161
<b>Pr 31.12.2021</b>	<b>100 000</b>	<b>0</b>	<b>0</b>	<b>681 181</b>	<b>781 181</b>

## Note 5 Aksjer og andeler i andre foretak m.v.

	Antall	Pålydende	Balanseført verdi
<b>Selskapet har aksjer i:</b>			
Atrå Barn & Fritid AS	102	1 000	102 000
Tinn Håndverkssenter AS	200	500	100 000
<b>Sum</b>			<b>202 000</b>

## Note 6 Aksjonærer

### Aksjekapitalen i Atrå Kontorbygg AS pr. 31.12 består av:

	Antall	Pålydende	Bokført
Ordinære aksjer	100	1 000,0	100 000
<b>Sum</b>	<b>100</b>		<b>100 000</b>

### Eierstruktur

De største aksjonærene i % pr. 31.12 var:

	Ordinære	Eierandel	Stemmeandel
Kari Anne Valsø	13	13,0	13,0
Hans Røysland	10	10,0	10,0
Harald Tveit	10	10,0	10,0
Olav Ulleren	10	10,0	10,0
Sigmund Røysland	10	10,0	10,0
John Tverberg	8	8,0	8,0
Anita Bratterud Bøen	5	5,0	5,0
Berit Rongsjord	5	5,0	5,0
Kari Rongsjord Marumsrud	5	5,0	5,0
Liv Margot Olesrud Kristiansen	5	5,0	5,0
Marit Bratterud Fuglesteg	5	5,0	5,0
Signe Aslaug Olesrud	5	5,0	5,0
Arnt Ivar Hvammen	2	2,0	2,0
Øystein Heggveit Fæhn	2	2,0	2,0
Eivind Tov Ørnes	1	1,0	1,0
Gunhild Geirsta	1	1,0	1,0
Knut Halvor Volland	1	1,0	1,0
Maarfjell AS	1	1,0	1,0
Tore Fæhn AS	1	1,0	1,0



<b>Totalt antall aksjer</b>	<b>100</b>	<b>100,0</b>	<b>100,0</b>
-----------------------------	------------	--------------	--------------

**Aksjer og opsjoner eiet av medlemmer i styret og daglig leder:**

<b>Navn</b>	<b>Verv</b>	<b>Ordinære</b>
Kari Rongsjord Marumrud	Styremedlem	5
Kari Anne Valsø	Styreleder	13
Øystein Heggveit Fæhn	Styremedlem	2
<b>Totalt antall aksjer</b>		<b>20</b>