



ÅRSREGNSKAPET FOR REGNSKAPSÅRET 2021 - GENERELL INFORMASJON

Enheten

Organisasjonsnummer: 976 540 263
Organisasjonsform: Aksjeselskap
Foretaksnavn: MARINE ENERGY EUROPE AS
Forretningsadresse: Torvveien 12 C
1383 ASKER

Regnskapsår

Årsregnskapets periode: 01.01.2021 - 31.12.2021

Konsern

Morselskap i konsern: Nei

Regnskapsregler

Regler for små foretak benyttet: Ja
Benyttet ved utarbeidelsen av årsregnskapet til selskapet: Regnskapslovens alminnelige regler

Årsregnskapet fastsatt av kompetent organ

Bekreftet av representant for selskapet: Joakim Holand
Dato for fastsettelse av årsregnskapet: 28.06.2022

Grunnlag for avgivelse

År 2021: Årsregnskapet er elektronisk innlevert
År 2020: Tall er hentet fra elektronisk innlevert årsregnskap fra 2021

Det er ikke krav til at årsregnskapet m.v. som sendes til Regnskapsregisteret er undertegnet. Kontrollen på at dette er utført ligger hos revisor/enhetens øverste organ. Sikkerheten ivaretas ved at innsender har rolle/rettighet for innsending av årsregnskapet via Altinn, og ved at det bekreftes at årsregnskapet er fastsatt av kompetent organ.

Brønnøysundregistrene, 20.07.2023



Resultatregnskap

Beløp i: NOK	Note	2021	2020
RESULTATREGNSKAP			
Inntekter			
Salgsinntekt	1	6 348 122	9 618 287
Annen driftsinntekt			6 761
Sum inntekter		6 348 122	9 625 048
Kostnader			
Lønnskostnad	6	1 886 509	1 884 518
Avskrivning av driftsmidler og immaterielle eiendeler	2		
Annen driftskostnad	6	638 119	727 799
Sum kostnader		2 524 628	2 612 317
Driftsresultat		3 823 494	7 012 731
Finansinntekter og finanskostnader			
Annen renteinntekt		5	595
Annen finansinntekt		89 672	316 764
Sum finansinntekter		89 677	317 359
Annen rentekostnad		4 520	3 673
Annen finanskostnad		67 747	256 840
Sum finanskostnader		72 267	260 514
Netto finans		17 410	56 845
Ordinært resultat før skattekostnad		3 840 903	7 069 576
Skattekostnad på ordinært resultat	5	854 473	1 570 089
Ordinært resultat etter skattekostnad		2 986 430	5 499 487
Årsresultat		2 986 430	5 499 487
Årsresultat etter minoritetsinteresser		2 986 430	5 499 487
Totalresultat		2 986 430	5 499 487
Overføringer og disponeringer			



Resultatregnskap

Beløp i: NOK	Note	2021	2020
Ordinært utbytte	7	2 980 000	5 490 000
Avsatt til annen egenkapital	7	6 430	9 487
Sum overføringer og disponeringer		2 986 430	5 499 487



Balanse

Beløp i: NOK	Note	2021	2020
BALANSE - EIENDELER			
Anleggsmidler			
Immaterielle eiendeler			
Utsatt skattefordel	5		
Varige driftsmidler			
Driftsløsøre, inventar o.a. utstyr	2		
Kunst	2	12 900	12 900
Sum varige driftsmidler		12 900	12 900
Sum anleggsmidler		12 900	12 900
Omløpsmidler			
Varer			
Fordringer			
Kundefordringer	4	1 172 716	1 289 443
Andre kortsiktige fordringer		20 634	74 039
Sum fordringer		1 193 350	1 363 482
Bankinnskudd, kontanter og lignende			
Bankinnskudd	3, 4	3 131 682	6 194 050
Sum bankinnskudd, kontanter og lignende		3 131 682	6 194 050
Sum omløpsmidler		4 325 032	7 557 532
SUM EIENDELER		4 337 932	7 570 432
BALANSE - EGENKAPITAL OG GJELD			
Egenkapital			
Innskutt egenkapital			
Aksjekapital	7, 8	100 000	100 000
Sum innskutt egenkapital		100 000	100 000



Balanse

Beløp i: NOK	Note	2021	2020
Opptjent egenkapital			
Annen egenkapital	7	39 615	33 185
Sum opptjent egenkapital		39 615	33 185
Sum egenkapital		139 615	133 185
Gjeld			
Langsiktig gjeld			
Utsatt skatt	5	2 432	1 403
Sum avsetninger for forpliktelser		2 432	1 403
Annen langsiktig gjeld			
Sum langsiktig gjeld		2 432	1 403
Kortsiktig gjeld			
Leverandørgjeld		12 850	4 257
Betalbar skatt	5	853 444	1 568 686
Skyldig offentlige avgifter	3	121 824	146 458
Utbytte	7	2 980 000	5 490 000
Gjeld til aksjonær		51 543	51 534
Annen kortsiktig gjeld		176 224	174 909
Sum kortsiktig gjeld		4 195 884	7 435 844
Sum gjeld		4 198 316	7 437 247
SUM EGENKAPITAL OG GJELD		4 337 932	7 570 432



Brønnøysundregistrene

ÅRSREGNSKAP FOR REGNSKAPSÅRET 2021 - GENERELL INFORMASJON

Journalnummer: 2022 561006

Enheten

Organisasjonsnummer: 976 540 263
Organisasjonsform: Aksjeselskap
Foretaksnavn: MARINE ENERGY EUROPE AS
Forretningsadresse: Torvveien 12 C
1383 ASKER

Regnskapsår

Årsregnskapets periode: 01.01.2021 - 31.12.2021

Konsern

Morselskap i konsern: Nei

Regnskapsregler

Regler for små foretak benyttet: Ja
Benyttet ved utarbeidelsen av
årsregnskapet til selskapet: Regnskapslovens alminnelige regler

Årsregnskapet fastsatt av kompetent organ

Bekreftet av representant for selskapet: Joakim Holand
Dato for fastsettelse av årsregnskapet: 28.06.2022

Revisjon

Årsregnskapet er utarbeidet av ekstern
autorisert regnskapsfører: Ja
Ekstern autorisert regnskapsfører har i
løpet av regnskapsåret bistått ved den
løpende regnskapsføringen eller utført
andre tjenester for selskapet enn å
utarbeide årsregnskapet: Ja

Grunnlag for avgivelse

År 2021: Årsregnskap er elektronisk innlevert.
År 2020: Tall er hentet fra elektronisk innlevert årsregnskap fra 2021.

Det er ikke krav til at årsregnskapet m.v. som sendes til Regnskapsregisteret er undertegnet. Kontrollen på at dette er utført ligger hos revisor/enhetens øverste organ. Sikkerheten ivaretas ved at innsender har rolle/rettighet for innsending av årsregnskapet via Altinn, og ved at det bekreftes at årsregnskapet er fastsatt av kompetent organ.

Brønnøysundregistrene, 05.07.2022

Brønnøysundregistrene
Postadresse: Postboks 900, 8910 Brønnøysund
Telefon: 75 00 75 00
E-post: firmapost@brreg.no Internett: www.brreg.no
Organisasjonsnummer: 974 760 673



Organisasjonsnr: 976 540 263
MARINE ENERGY EUROPE AS

RESULTATREGNSKAP

Beløp i: NOK	Note	2021	2020
RESULTATREGNSKAP			
Inntekter			
Salgsinntekt	1	6 348 122	9 618 287
Annen driftsinntekt			6 761
Sum inntekter		6 348 122	9 625 048
Kostnader			
Lønnskostnad	6	1 886 509	1 884 518
Avskrivning av driftsmidler og immaterielle eiendeler	2		
Annen driftskostnad	6	638 119	727 799
Sum kostnader		2 524 628	2 612 317
Driftsresultat		3 823 494	7 012 731
Finansinntekter og finanskostnader			
Annen renteinntekt		5	595
Annen finansinntekt		89 672	316 764
Sum finansinntekter		89 677	317 359
Annen rentekostnad		4 520	3 673
Annen finanskostnad		67 747	256 840
Sum finanskostnader		72 267	260 514
Netto finans		17 410	56 845
Ordinært resultat før skattekostnad		3 840 903	7 069 576
Skattekostnad på ordinært resultat	5	854 473	1 570 089
Ordinært resultat etter skattekostnad		2 986 430	5 499 487
Årsresultat		2 986 430	5 499 487
Årsresultat etter minoritetsinteresser		2 986 430	5 499 487
Totalresultat		2 986 430	5 499 487
Overføringer og disponeringer			
Ordinært utbytte	7	2 980 000	5 490 000
Avsatt til annen egenkapital	7	6 430	9 487
Sum overføringer og disponeringer		2 986 430	5 499 487





Organisasjonsnr: 976 540 263
MARINE ENERGY EUROPE AS

BALANSE

Beløp i: NOK **Note** **2021** **2020**

BALANSE - EIENDELER

Anleggsmidler

Immaterielle eiendeler

Utsatt skattefordel 5

Varige driftsmidler

Driftsløsøre, inventar o.

a. utstyr 2

Kunst 2

12 900 12 900

Sum varige driftsmidler 12 900 12 900

Sum anleggsmidler 12 900 12 900

Omløpsmidler

Varer

Fordringer

Kundefordringer 4 1 172 716 1 289 443

Andre kortsiktige

fordringer 20 634 74 039

Sum fordringer 1 193 350 1 363 482

Bankinnskudd, kontanter og lignende

Bankinnskudd 3, 4 3 131 682 6 194 050

Sum bankinnskudd, kontanter og lignende 3 131 682 6 194 050

Sum omløpsmidler 4 325 032 7 557 532

SUM EIENDELER 4 337 932 7 570 432

BALANSE - EGENKAPITAL OG GJELD

Egenkapital

Innskutt egenkapital

Aksjekapital 7, 8 100 000 100 000

Sum innskutt egenkapital 100 000 100 000

Opptjent egenkapital

Annen egenkapital 7 39 615 33 185

Sum opptjent egenkapital 39 615 33 185

Sum egenkapital 139 615 133 185

Gjeld

Langsiktig gjeld



Utsatt skatt	5	2 432	1 403
Sum avsetninger for forpliktelseser		2 432	1 403
Annen langsiktig gjeld			
Sum langsiktig gjeld		2 432	1 403
Kortsiktig gjeld			
Leverandørgjeld		12 850	4 257
Betalbar skatt	5	853 444	1 568 686
Skyldig offentlige avgifter	3	121 824	146 458
Utbytte	7	2 980 000	5 490 000
Gjeld til aksjonær		51 543	51 534
Annen kortsiktig gjeld		176 224	174 909
Sum kortsiktig gjeld		4 195 884	7 435 844
Sum gjeld		4 198 316	7 437 247
SUM EGENKAPITAL OG GJELD		4 337 932	7 570 432



Organisasjonsnr: 976 540 263
MARINE ENERGY EUROPE AS

NOTEOPPLYSNINGER - SELSKAP - alle poster oppgitt i hele tall

Note

Antall aksjer og aksjeeiere

Note

6

Antall årsverk i regnskapsåret

Virksomheten har hatt følgende antall årsverk:
2.00

Omløpsmidler Startdato Sluttdato Endring

Skattemessig fremf.undersk. Startdato Sluttdato Endring


Kortsiktig gjeld Startdato Sluttdato Endring



Årsregnskap 2021

Marine Energy Europe AS

Org.nr.: 976 540 263

Utarbeidet av:
NRP Procurator 



Marine Energy Europe AS

Resultatregnskap

	Note	2021	2020
Driftsinntekter og driftskostnader			
Salgsinntekt	1	6 348 122	9 618 287
Annen driftsinntekt		0	6 761
Sum driftsinntekter		6 348 122	9 625 048
Lønnskostnad	6	1 886 509	1 884 518
Annen driftskostnad	6	638 119	727 799
Sum driftskostnader		2 524 628	2 612 317
Driftsresultat		3 823 494	7 012 731
Finansinntekter og finanskostnader			
Annen renteinntekt		5	595
Annen finansinntekt		89 672	316 764
Sum finansinntekter		89 677	317 359
Annen rentekostnad		4 520	3 673
Annen finanskostnad		67 747	256 840
Sum finanskostnader		72 267	260 514
Resultat av finansposter		17 410	56 845
Ordinært resultat før skattekostnad		3 840 903	7 069 576
Skattekostnad på ordinært resultat	5	854 473	1 570 089
Ordinært resultat		2 986 430	5 499 487
Årsresultat		2 986 430	5 499 487
Overføringer			
Til ordinært utbytte	7	2 980 000	5 490 000
Avsatt til annen egenkapital	7	6 430	9 487
Sum overføringer		2 986 430	5 499 487



Marine Energy Europe AS

Balanse

	Note	2021	2020
Eiendeler			
Anleggsmidler			
Varige driftsmidler			
Kunst	2	12 900	12 900
Sum varige driftsmidler		<u>12 900</u>	<u>12 900</u>
Sum anleggsmidler		<u>12 900</u>	<u>12 900</u>
Omløpsmidler			
Fordringer			
Kundefordringer	4	1 172 716	1 289 443
Andre kortsiktige fordringer		20 634	74 039
Sum fordringer		<u>1 193 350</u>	<u>1 363 482</u>
Bankinnskudd o.l.			
Bankinnskudd	3, 4	3 131 682	6 194 050
Sum bankinnskudd o.l.		<u>3 131 682</u>	<u>6 194 050</u>
Sum omløpsmidler		<u>4 325 032</u>	<u>7 557 532</u>
Sum eiendeler		<u>4 337 932</u>	<u>7 570 432</u>



Marine Energy Europe AS

Balanse

	Note	2021	2020
Egenkapital og gjeld			
Egenkapital			
Innskutt egenkapital			
Aksjekapital	7, 8	100 000	100 000
Sum innskutt egenkapital		<u>100 000</u>	<u>100 000</u>
Opptjent egenkapital			
Annen egenkapital	7	39 615	33 185
Sum opptjent egenkapital		<u>39 615</u>	<u>33 185</u>
Sum egenkapital		<u>139 615</u>	<u>133 185</u>
Gjeld			
Avsetning for forpliktelser			
Utsatt skatt	5	2 432	1 403
Sum avsetning for forpliktelser		<u>2 432</u>	<u>1 403</u>
Kortsiktig gjeld			
Leverandørgjeld		12 850	4 257
Betalbar skatt	5	853 444	1 568 686
Skyldig offentlige avgifter	3	121 824	146 458
Avsatt utbytte	7	2 980 000	5 490 000
Gjeld til aksjonær		51 543	51 534
Annen kortsiktig gjeld		176 224	174 909
Sum kortsiktig gjeld		<u>4 195 884</u>	<u>7 435 844</u>
Sum gjeld		<u>4 198 316</u>	<u>7 437 247</u>
Sum egenkapital og gjeld		<u>4 337 932</u>	<u>7 570 432</u>

Asker, 22.06.2022
Styret i Marine Energy Europe AS

Siri-Ann Gjellum
styreleder

Aslaug Fredrikke Jackman Landsverk
styremedlem/daglig leder



Marine Energy Europe AS

Noter

Note 1 Regnskapsprinsipper

Årsregnskapet er satt opp i samsvar med regnskapsloven og god regnskapsskikk for små foretak.

Driftsinntekter og kostnader

Inntektsføring av selskapets provisjonsinntekter skjer etter opptjeningsprinsippet som normalt vil være leveringstidspunktet for tjenestene. Kostnader medtas etter sammenstillingsprinsippet, dvs. at kostnader medtas i samme periode som tilhørende inntektsføres. Kostnader som ikke kan henføres direkte til inntekter, kostnadsføres når de påløper.

Hovedregel for vurdering og klassifisering av eiendeler og gjeld

Eiendeler bestemt til varig eie eller bruk er klassifisert som anleggsmidler. Andre eiendeler er klassifisert som omløpsmidler. Fordringer som skal tilbakebetales innen ett år er uansett klassifisert som omløpsmidler. Ved klassifisering av kortsiktig og langsiktig gjeld er analoge kriterier lagt til grunn.

Anleggsmidler vurderes til anskaffelseskost, men nedskrives til virkelig verdi når verdifallet forventes å være varig. Anleggsmidler med begrenset økonomisk levetid avskrives planmessig.

Omløpsmidler vurderes til laveste av anskaffelseskost og virkelig verdi. Kortsiktig gjeld balanseføres til nominelt mottatt beløp på etableringstidspunktet.

Valuta

Arbeidskapital i utenlandsk valuta omregnes til balansedagens kurs.

Varige driftsmidler

Varige driftsmidler avskrives over forventet økonomisk levetid.

Fordringer

Kundefordringer og andre fordringer oppføres til pålydende etter fradrag for avsetning til forventet tap. Avsetning til tap gjøres på grunnlag av en individuell vurdering av de enkelte fordringene.

Pensjoner

Pensjonsordninger finansiert via sikrede ordninger er ikke balanseført. Pensjonspremien anses i disse tilfeller som pensjonskostnad og klassifiseres sammen med lønnskostnader.

Skatt

Skattekostnaden i resultatregnskapet omfatter både periodens betalbare skatt og eventuell endring i utsatt skatt. Utsatt skatt vil være beregnet med 22 % på grunnlag av de midlertidige forskjeller som eksisterer mellom regnskapsmessige og skattemessige verdier, samt eventuelt ligningsmessig underskudd til fremføring ved utgangen av regnskapsåret. Skatteøkende og skattereduserende midlertidige forskjeller som reverserer eller kan reversere i samme periode vil være utlignet og nettoført. Utsatt skattefordel vil kunne være oppført i balansen i den utstrekning fordelene anses å kunne anvendes i fremtiden.



Marine Energy Europe AS

Noter

Note 2 Anleggsmidler

	Driftsløspøre, inventar ol.
Anskaffelseskost pr. 01.01.21	158 079
= Anskaffelseskost 31.12.21	158 079
Av- og nedskrivninger pr. 01.01.21	145 179
= Av- og nedskrivninger pr. 31.12.21	145 179
Bokført verdi 01.01.21	12 900
= Bokført verdi 31.12.21	12 900
Avskrivningsplan	saldo 20-30%

Gjenstående anleggsmidler er klassifisert som kunst og avskrives ikke.

Note 3 Bankinnskudd

Av totale bankinnskudd er kr 60 549 bundet til skyldig skattetrekk. Beløpet dekker skyldig skattetrekk på kr 52 805 pr 31.12.2021.

Note 4 Valutaeksponering

Selskapet er eksponert i utenlandsk valuta som følger:

Bankinnskudd i USD tilsvarende omforent verdi i NOK 995 457.
Kundefordringer i USD tilsvarende omforent verdi i NOK 1 172 716.



Marine Energy Europe AS

Noter

Note 5 Skatt

Årets skattekostnad	2021	2020
Resultatført skatt på ordinært resultat:		
Betalbar skatt	853 444	1 568 686
Endring i utsatt skatt	1 029	1 403
Skattekostnad ordinært resultat	854 473	1 570 089
Skattepliktig inntekt:		
Ordinært resultat før skatt	3 840 903	7 069 576
Permanente forskjeller	43 070	67 189
Endring i midlertidige forskjeller	-4 682	-6 375
Skattepliktig inntekt	3 879 291	7 130 390
Betalbar skatt i balansen:		
Betalbar skatt på årets resultat	853 444	1 568 686
Sum betalbar skatt i balansen	853 444	1 568 686

Skatteeffekten av midlertidige forskjeller som har gitt opphav til utsatt skatt og utsatte skattefordeler, spesifisert på typer av midlertidige forskjeller

	2021	2020	Endring
Fordringer	11 057	6 375	-4 682
Sum	11 057	6 375	-4 682
Grunnlag for utsatt skatt	11 057	6 375	-4 682
Utsatt skatt (22 %)	2 432	1 403	-1 030



Marine Energy Europe AS

Noter

Note 6 Lønnskostnader, antall ansatte, godtgjørelser m.m.

Lønnskostnader	2021	2020
Lønninger	1 551 269	1 551 271
Arbeidsgiveravgift	231 971	221 687
Pensjonskostnader	80 520	79 893
Andre ytelser	22 749	31 666
Sum	1 886 509	1 884 518

Gjennomsnittlig antall årsverk: 2,67

Ytelser til ledende personer	Styremedlem/ daglig leder	Styreleder
Lønn	757 036	759 242
Pensjonsutgifter	32 508	32 508
Annen godtgjørelse	23 986	23 079

Pensjonsforpliktelser

Selskapet er pliktig til å ha tjenestepensjonsordning etter lov om obligatorisk tjenestepensjon. Selskapets pensjonsordning tilfredsstiller kravene i denne lov.

Revisjon

Kostnadsført revisjonshonorar for 2021 utgjør kr 16 800. I tillegg kommer honorar for andre tjenester med kr 0.

Note 7 Egenkapital

	Aksjekapital	Annen egenkapital	Sum egenkapital
Per 31.12.2020	100 000	33 185	133 185
Endringer ført mot EK			0
Per 01.01.2021	100 000	33 185	133 185
Kapitalendringer			0
Årets resultat		2 986 430	2 986 430
Avsatt utbytte		-2 980 000	-2 980 000
Per 31.12.2021	100 000	39 615	139 615



Marine Energy Europe AS

Noter

Note 8 Aksjekapital og aksjonærer

Aksjekapitalen i Marine Energy Europe AS pr. 31.12 består av følgende aksjeklasser:

	Antall	Pålydende	Bokført
Ordinære aksjer	1 000	100	100 000
Sum	1 000		100 000

Eierstruktur

Aksjonærene pr. 31.12.2021 var:

Aksjonær	Rolle i selskapet	Antall	Eierandel %
Siri-Ann Gjellum	Styrets leder	500	50%
Aslaug Fredrikke Landsverk	Styremedlem/daglig leder	500	50%
Totalt antall aksjer		1 000	100



RSM Norge AS

Ruseløkkveien 30, 0251 Oslo
Pb 1312 Vika, 0112 Oslo
Org.nr: 982 316 588 MVA

T +47 23 11 42 00
F +47 23 11 42 01

www.rsmnorge.no

Til generalforsamlingen i Marine Energy Europe AS

Uavhengig revisors beretning

Konklusjon

Vi har revidert Marine Energy Europe AS' årsregnskap som viser et overskudd på kr 2 986 430. Årsregnskapet består av balanse per 31. desember 2021, resultatregnskap for regnskapsåret avsluttet per denne datoen og noter til årsregnskapet, herunder et sammendrag av viktige regnskapsprinsipper.

Etter vår mening

- oppfyller årsregnskapet gjeldende lovkrav, og
- gir årsregnskapet et rettviseende bilde av selskapets finansielle stilling per 31. desember 2021, og av dets resultater for regnskapsåret avsluttet per denne datoen i samsvar med regnskapslovens regler og god regnskapsskikk i Norge.

Grunnlag for konklusjonen

Vi har gjennomført revisjonen i samsvar med de internasjonale revisjonsstandardene International Standards on Auditing (ISA-ene). Våre oppgaver og plikter i henhold til disse standardene er beskrevet nedenfor under *Revisors oppgaver og plikter ved revisjonen av årsregnskapet*. Vi er uavhengige av selskapet slik det kreves i lov, forskrift og International Code of Ethics for Professional Accountants (inkludert internasjonale uavhengighetsstandarder) utstedt av the International Ethics Standards Board for Accountants (IESBA-reglene), og vi har overholdt våre øvrige etiske forpliktelser i samsvar med disse kravene. Innhentet revisjonsbevis er etter vår vurdering tilstrekkelig og hensiktsmessig som grunnlag for vår konklusjon.

Styrets og daglig leders ansvar for årsregnskapet

Styret og daglig leder (ledelsen) er ansvarlige for å utarbeide årsregnskapet og for at det gir et rettviseende bilde i samsvar med regnskapslovens regler og god regnskapsskikk i Norge. Ledelsen er også ansvarlig for slik internkontroll som den finner nødvendig for å kunne utarbeide et årsregnskap som ikke inneholder vesentlig feilinformasjon, verken som følge av misligheter eller utilsiktede feil.

Ved utarbeidelsen av årsregnskapet må ledelsen ta standpunkt til selskapets evne til fortsatt drift og opplyse om forhold av betydning for fortsatt drift. Forutsetningen om fortsatt drift skal legges til grunn for årsregnskapet så lenge det ikke er sannsynlig at virksomheten vil bli avvirket.

Revisors oppgaver og plikter ved revisjonen av årsregnskapet

Vårt mål er å oppnå betryggende sikkerhet for at årsregnskapet som helhet ikke inneholder vesentlig feilinformasjon, verken som følge av misligheter eller utilsiktede feil, og å avgi en revisjonsberetning som inneholder vår konklusjon. Betryggende sikkerhet er en høy grad av sikkerhet, men ingen garanti for at en revisjon utført i samsvar med ISA-ene, alltid vil avdekke vesentlig feilinformasjon som eksisterer. Feilinformasjon kan oppstå som følge av misligheter eller utilsiktede feil. Feilinformasjon blir vurdert som

THE POWER OF BEING UNDERSTOOD
AUDIT | TAX | CONSULTING

RSM Norge AS is a member of the RSM network and trades as RSM. RSM is the trading name used by the members of the RSM network. Each member of the RSM network is an independent accounting and consulting firm which practices in its own right. The RSM network is not itself a separate legal entity in any jurisdiction.

RSM Norge AS er medlem avis a member of Den norske Revisorforening.



Revisors beretning 2021 for Marine Energy Europe AS

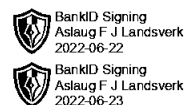


vesentlig dersom den enkeltvis eller samlet med rimelighet kan forventes å påvirke økonomiske beslutninger som brukerne foretar basert på årsregnskapet.

For videre beskrivelse av revisors oppgaver og plikter vises det til:
<https://revisorforeningen.no/revisjonsberetninger>

Oslo, 22. juni 2022
RSM Norge AS


Mari Østbø
Statsautorisert revisor



Årsregnskap 2021

Marine Energy Europe AS

Org.nr.: 976 540 263

Utarbeidet av:
NRP Procurator 



Marine Energy Europe AS

BankID Signing
Aslaug F. J. Landsverk
2022-06-22

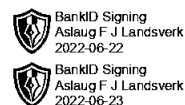
BankID Signing
Aslaug F. J. Landsverk
2022-06-23

Resultatregnskap

	Note	2021	2020
Driftsinntekter og driftskostnader			
Salgsinntekt	1	6 348 122	9 618 287
Annen driftsinntekt		0	6 761
Sum driftsinntekter		6 348 122	9 625 048
Lønnskostnad	6	1 886 509	1 884 518
Annen driftskostnad	6	638 119	727 799
Sum driftskostnader		2 524 628	2 612 317
Driftsresultat		3 823 494	7 012 731
Finansinntekter og finanskostnader			
Annen renteinntekt		5	595
Annen finansinntekt		89 672	316 764
Sum finansinntekter		89 677	317 359
Annen rentekostnad		4 520	3 673
Annen finanskostnad		67 747	256 840
Sum finanskostnader		72 267	260 514
Resultat av finansposter		17 410	56 845
Ordinært resultat før skattekostnad		3 840 903	7 069 576
Skattekostnad på ordinært resultat	5	854 473	1 570 089
Ordinært resultat		2 986 430	5 499 487
Årsresultat		2 986 430	5 499 487
Overføringer			
Til ordinært utbytte	7	2 980 000	5 490 000
Avsatt til annen egenkapital	7	6 430	9 487
Sum overføringer		2 986 430	5 499 487



Marine Energy Europe AS

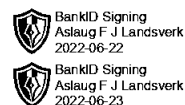


Balanse

	Note	2021	2020
Eiendeler			
Anleggsmidler			
Varige driftsmidler			
Kunst	2	12 900	12 900
Sum varige driftsmidler		<u>12 900</u>	<u>12 900</u>
Sum anleggsmidler		<u>12 900</u>	<u>12 900</u>
Omløpsmidler			
Fordringer			
Kundefordringer	4	1 172 716	1 289 443
Andre kortsiktige fordringer		20 634	74 039
Sum fordringer		<u>1 193 350</u>	<u>1 363 482</u>
Bankinnskudd o.l.			
Bankinnskudd	3, 4	3 131 682	6 194 050
Sum bankinnskudd o.l.		<u>3 131 682</u>	<u>6 194 050</u>
Sum omløpsmidler		<u>4 325 032</u>	<u>7 557 532</u>
Sum eiendeler		<u>4 337 932</u>	<u>7 570 432</u>



Marine Energy Europe AS



Balanse

	Note	2021	2020
Egenkapital og gjeld			
Egenkapital			
Innskutt egenkapital			
Aksjekapital	7, 8	100 000	100 000
Sum innskutt egenkapital		<u>100 000</u>	<u>100 000</u>
Opptjent egenkapital			
Annen egenkapital	7	39 615	33 185
Sum opptjent egenkapital		<u>39 615</u>	<u>33 185</u>
Sum egenkapital		<u>139 615</u>	<u>133 185</u>
Gjeld			
Avsetning for forpliktelser			
Utsatt skatt	5	2 432	1 403
Sum avsetning for forpliktelser		<u>2 432</u>	<u>1 403</u>
Kortsiktig gjeld			
Leverandørgjeld		12 850	4 257
Betalbar skatt	5	853 444	1 568 686
Skyldig offentlige avgifter	3	121 824	146 458
Avsatt utbytte	7	2 980 000	5 490 000
Gjeld til aksjonær		51 543	51 534
Annen kortsiktig gjeld		176 224	174 909
Sum kortsiktig gjeld		<u>4 195 884</u>	<u>7 435 844</u>
Sum gjeld		<u>4 198 316</u>	<u>7 437 247</u>
Sum egenkapital og gjeld		<u>4 337 932</u>	<u>7 570 432</u>

Asker, 22.06.2022
Styret i Marine Energy Europe AS

Siri-Ann Gjellum
styreleder

Aslaug Fredrikke Jackman Landsverk
styremedlem/daglig leder



Marine Energy Europe AS

Noter

Note 1 Regnskapsprinsipper

Årsregnskapet er satt opp i samsvar med regnskapsloven og god regnskapsskikk for små foretak.

Driftsinntekter og kostnader

Inntektsføring av selskapets provisjonsinntekter skjer etter opptjeningsprinsippet som normalt vil være leveringstidspunktet for tjenestene. Kostnader medtas etter sammenstillingsprinsippet, dvs. at kostnader medtas i samme periode som tilhørende inntektsføres. Kostnader som ikke kan henføres direkte til inntekter, kostnadsføres når de påløper.

Hovedregel for vurdering og klassifisering av eiendeler og gjeld

Eiendeler bestemt til varig eie eller bruk er klassifisert som anleggsmidler. Andre eiendeler er klassifisert som omløpsmidler. Fordringer som skal tilbakebetales innen ett år er uansett klassifisert som omløpsmidler. Ved klassifisering av kortsiktig og langsiktig gjeld er analoge kriterier lagt til grunn.

Anleggsmidler vurderes til anskaffelseskost, men nedskrives til virkelig verdi når verdifallet forventes å være varig. Anleggsmidler med begrenset økonomisk levetid avskrives planmessig.

Omløpsmidler vurderes til laveste av anskaffelseskost og virkelig verdi. Kortsiktig gjeld balanseføres til nominelt mottatt beløp på etableringstidspunktet.

Valuta

Arbeidskapital i utenlandsk valuta omregnes til balansedagens kurs.

Varige driftsmidler

Varige driftsmidler avskrives over forventet økonomisk levetid.

Fordringer

Kundefordringer og andre fordringer oppføres til pålydende etter fradrag for avsetning til forventet tap. Avsetning til tap gjøres på grunnlag av en individuell vurdering av de enkelte fordringene.

Pensjoner

Pensjonsordninger finansiert via sikrede ordninger er ikke balanseført. Pensjonspremien anses i disse tilfeller som pensjonskostnad og klassifiseres sammen med lønnskostnader.

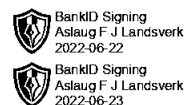
Skatt

Skattekostnaden i resultatregnskapet omfatter både periodens betalbare skatt og eventuell endring i utsatt skatt. Utsatt skatt vil være beregnet med 22 % på grunnlag av de midlertidige forskjeller som eksisterer mellom regnskapsmessige og skattemessige verdier, samt eventuelt ligningsmessig underskudd til fremføring ved utgangen av regnskapsåret. Skatteøkende og skattereduserende midlertidige forskjeller som reverserer eller kan reversere i samme periode vil være utlignet og nettoført.

Utsatt skattefordel vil kunne være oppført i balansen i den utstrekning fordelene anses å kunne anvendes i fremtiden.



Marine Energy Europe AS



Noter

Note 2 Anleggsmidler

	Driftsløsøre, inventar ol.
Anskaffelseskost pr. 01.01.21	158 079
= Anskaffelseskost 31.12.21	158 079
Av- og nedskrivninger pr. 01.01.21	145 179
= Av- og nedskrivninger pr. 31.12.21	145 179
Bokført verdi 01.01.21	12 900
= Bokført verdi 31.12.21	12 900
Avskrivningsplan	saldo 20-30%

Gjenstående anleggsmidler er klassifisert som kunst og avskrives ikke.

Note 3 Bankinnskudd

Av totale bankinnskudd er kr 60 549 bundet til skyldig skattetrekk. Beløpet dekker skyldig skattetrekk på kr 52 805 pr 31.12.2021.

Note 4 Valutaeksponering

Selskapet er eksponert i utenlandsk valuta som følger:

Bankinnskudd i USD tilsvarende omforent verdi i NOK 995 457.
Kundefordringer i USD tilsvarende omforent verdi i NOK 1 172 716.



Marine Energy Europe AS



Noter

Note 5 Skatt

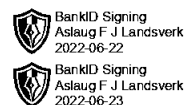
Årets skattekostnad	2021	2020
Resultatført skatt på ordinært resultat:		
Betalbar skatt	853 444	1 568 686
Endring i utsatt skatt	1 029	1 403
Skattekostnad ordinært resultat	854 473	1 570 089
Skattepliktig inntekt:		
Ordinært resultat før skatt	3 840 903	7 069 576
Permanente forskjeller	43 070	67 189
Endring i midlertidige forskjeller	-4 682	-6 375
Skattepliktig inntekt	3 879 291	7 130 390
Betalbar skatt i balansen:		
Betalbar skatt på årets resultat	853 444	1 568 686
Sum betalbar skatt i balansen	853 444	1 568 686

Skatteeffekten av midlertidige forskjeller som har gitt opphav til utsatt skatt og utsatte skattefordeler, spesifisert på typer av midlertidige forskjeller

	2021	2020	Endring
Fordringer	11 057	6 375	-4 682
Sum	11 057	6 375	-4 682
Grunnlag for utsatt skatt	11 057	6 375	-4 682
Utsatt skatt (22 %)	2 432	1 403	-1 030



Marine Energy Europe AS



Noter

Note 6 Lønnskostnader, antall ansatte, godtgjørelser m.m.

Lønnskostnader	2021	2020
Lønninger	1 551 269	1 551 271
Arbeidsgiveravgift	231 971	221 687
Pensjonskostnader	80 520	79 893
Andre ytelser	22 749	31 666
Sum	1 886 509	1 884 518

Gjennomsnittlig antall årsverk: 2,67

Ytelser til ledende personer	Styremedlem/ daglig leder	Styreleder
Lønn	757 036	759 242
Pensjonsutgifter	32 508	32 508
Annen godtgjørelse	23 986	23 079

Pensjonsforpliktelser

Selskapet er pliktig til å ha tjenestepensjonsordning etter lov om obligatorisk tjenestepensjon. Selskapets pensjonsordning tilfredsstiller kravene i denne lov.

Revisjon

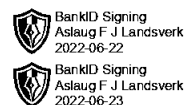
Kostnadsført revisjonshonorar for 2021 utgjør kr 16 800. I tillegg kommer honorar for andre tjenester med kr 0.

Note 7 Egenkapital

	Aksjekapital	Annen egenkapital	Sum egenkapital
Per 31.12.2020	100 000	33 185	133 185
Endringer ført mot EK			0
Per 01.01.2021	100 000	33 185	133 185
Kapitalendringer			0
Årets resultat		2 986 430	2 986 430
Avsatt utbytte		-2 980 000	-2 980 000
Per 31.12.2021	100 000	39 615	139 615



Marine Energy Europe AS



Noter

Note 8 Aksjekapital og aksjonærer

Aksjekapitalen i Marine Energy Europe AS pr. 31.12 består av følgende aksjeklasser:

	Antall	Pålydende	Bokført
Ordinære aksjer	1 000	100	100 000
Sum	1 000		100 000

Eierstruktur

Aksjonærene pr. 31.12.2021 var:

Aksjonær	Rolle i selskapet	Antall	Eierandel %
Siri-Ann Gjellum	Styrets leder	500	50%
Aslaug Fredrikke Landsverk	Styremedlem/daglig leder	500	50%
Totalt antall aksjer		1 000	100