



ÅRSREGNSKAPET FOR REGNSKAPSÅRET 2024 - GENERELL INFORMASJON

Enheten

Organisasjonsnummer: 925 017 779
Organisasjonsform: Aksjeselskap
Foretaksnavn: RAULAND FIBER AS
Forretningsadresse: Raulandsvegen 1713
3864 RAULAND

Regnskapsår

Årsregnskapets periode: 01.01.2024 - 31.12.2024

Konsern

Morselskap i konsern: Nei

Regnskapsregler

Regler for små foretak benyttet: Ja
Benyttet ved utarbeidelsen av årsregnskapet til selskapet: Regnskapslovens alminnelige regler

Årsregnskapet fastsatt av kompetent organ

Bekreftet av representant for selskapet: Tor Olav Nystog
Dato for fastsettelse av årsregnskapet: 12.06.2025

Grunnlag for avgivelse

År 2024: Årsregnskapet er elektronisk innlevert
År 2023: Tall er hentet fra elektronisk innlevert årsregnskap fra 2024

Det er ikke krav til at årsregnskapet m.v. som sendes til Regnskapsregisteret er undertegnet. Kontrollen på at dette er utført ligger hos revisor/enhetens øverste organ. Sikkerheten ivaretas ved at innsender har rolle/rettighet for innsending av årsregnskapet via Altinn, og ved at det bekreftes at årsregnskapet er fastsatt av kompetent organ.

Brønnøysundregistrene, 23.07.2025



Resultatregnskap

Beløp i: NOK	Note	2024	2023
RESULTATREKNESKAP			
Inntekter			
Annen driftsinntekt		9 249 853	6 706 967
Sum inntekter		9 249 853	6 706 967
Kostnader			
Varekostnad		77 444	78 221
Lønnskostnad	2	-23 621	62 930
Avskrivning	3	2 475 132	2 415 132
Annen driftskostnad		1 127 870	1 045 235
Sum kostnader		3 656 825	3 601 518
Driftsresultat		5 593 028	3 105 449
Finansinntekter og finanskostnader			
Annen finansinntekt		9 779	1 813
Sum finansinntekter		9 779	1 813
Annen finanskostnad			3 354
Sum finanskostnader			3 354
Netto finans		9 779	-1 541
Ordinært resultat før skattekostnad		5 602 807	3 103 908
Skattekostnad på ordinært resultat	4	1 233 384	597 466
Ordinært resultat etter skattekostnad		4 369 423	2 506 442
Årsresultat		4 369 423	2 506 442
Overføringer og disponeringar			
Ordinært utbytte	5	2 000 000	
Konsernbidrag	5	2 169 948	2 968 636
Overføringer annen egenkapital	5	199 475	-462 194
Sum overføringer og disponeringar		4 369 423	2 506 442



Balanse

Beløp i: NOK	Note	2024	2023
BALANSE - EIGEDELAR			
Anleggsmiddel			
Immaterielle egedelar			
Utsett skattefordel	4	1 389 171	1 375 161
Sum immaterielle egedelar		1 389 171	1 375 161
Varige driftsmiddel			
Tomter, bygninger og annen fast eiendom	3	1 838 221	2 207 098
Maskiner og anlegg	3	18 779 710	18 937 435
Driftsløsøre, inventar, verktøy, kontormaskiner ol	3	678 923	74 459
Sum varige driftsmiddel		21 296 854	21 218 992
Finansielle anleggsmiddel			
Andre fordringer		41 329	29 928
Sum finansielle anleggsmiddel		41 329	29 928
Sum anleggsmiddel		22 727 354	22 624 081
Omløpsmiddel			
Varer			
Sum varer		355 198	461 899
Krav			
Kundefordringer	6	3 315 087	523 123
Andre fordringer	6	7 790 303	3 530 815
Sum krav		11 105 390	4 053 938
Bankinnskot, kontantar og liknande			
Sum bankinnskot, kontantar og liknande		1 139 027	3 696 390
Sum omløpsmiddel		12 599 615	8 212 227
SUM EIGEDELAR		35 326 969	30 836 308

BALANSE - EIGENKAPITAL OG GJELD



Balanse

Beløp i: NOK	Note	2024	2023
Eigenkapital			
Innskoten eigenkapital			
Aksjekapital	5	1 500 000	1 500 000
Sum innskoten eigenkapital		1 500 000	1 500 000
Opptent eigenkapital			
Annen egenkapital	5	16 673 148	16 685 818
Sum opptent eigenkapital		16 673 148	16 685 818
Sum eigenkapital		18 173 148	18 185 818
Gjeld			
Langsiktig gjeld			
Pensjonsplikter		908 197	1 513 622
Sum avsetjingar for plikter		908 197	1 513 622
Anna langsiktig gjeld			
Sum langsiktig gjeld		908 197	1 513 622
Kortsiktig gjeld			
Leverandørgjeld	6	114 562	68 867
Betalbar skatt	4	575 522	
Skyldige offentlige avgifter		927 641	581 606
Annen kortsiktig gjeld	6	14 627 899	10 486 395
Sum kortsiktig gjeld		16 245 624	11 136 868
Sum gjeld		17 153 821	12 650 490
SUM EIGENKAPITAL OG GJELD		35 326 969	30 836 308



Brønnøysundregistrene

ÅRSREGNSKAP FOR REGNSKAPSÅRET 2024 - GENERELL INFORMASJON

Journalnummer: 2025 684624

Enheten

Organisasjonsnummer: 925 017 779
Organisasjonsform: Aksjeselskap
Foretaksnavn: RAULAND FIBER AS
Forretningsadresse: Raulandsvegen 1713
3864 RAULAND

Regnskapsår

Årsregnskapets periode: 01.01.2024 - 31.12.2024

Konsern

Morselskap i konsern: Nei

Regnskapsregler

Regler for små foretak benyttet: Ja
Benyttet ved utarbeidelsen av
årsregnskapet til selskapet: Regnskapslovens alminnelige regler

Årsregnskapet fastsatt av kompetent organ

Bekreftet av representant for selskapet: Tor Olav Nystog
Dato for fastsettelse av årsregnskapet: 12.06.2025

Grunnlag for avgivelse

År 2024: Årsregnskap er elektronisk innlevert.
År 2023: Tall er hentet fra elektronisk innlevert årsregnskap fra 2024.

Det er ikke krav til at årsregnskapet m.v. som sendes til Regnskapsregisteret er undertegnet. Kontrollen på at dette er utført ligger hos revisor/enhetens øverste organ. Sikkerheten ivaretas ved at innsender har rolle/rettighet for innsending av årsregnskapet via Altinn, og ved at det bekreftes at årsregnskapet er fastsatt av kompetent organ.

Brønnøysundregistrene, 22.07.2025



Organisasjonsnr: 925 017 779
RAULAND FIBER AS

RESULTATREGNSKAP

Beløp i: NOK	Note	2024	2023
RESULTATREKNESKAP			
Inntekter			
Annen driftsinntekt		9 249 853	6 706 967
Sum inntekter		9 249 853	6 706 967
Kostnader			
Varekostnad		77 444	78 221
Lønnskostnad	2	-23 621	62 930
Avskrivning	3	2 475 132	2 415 132
Annen driftskostnad		1 127 870	1 045 235
Sum kostnader		3 656 825	3 601 518
Driftsresultat		5 593 028	3 105 449
Finansinntekter og finanskostnader			
Annen finansinntekt		9 779	1 813
Sum finansinntekter		9 779	1 813
Annen finanskostnad			3 354
Sum finanskostnader			3 354
Netto finans		9 779	-1 541
Ordinært resultat før skattekostnad			
Skattekostnad på ordinært resultat	4	1 233 384	597 466
Ordinært resultat etter skattekostnad		4 369 423	2 506 442
Årsresultat		4 369 423	2 506 442
Overføringer og disponeringar			
Ordinært utbytte	5	2 000 000	
Konsernbidrag	5	2 169 948	2 968 636
Overføringer annen egenkapital	5	199 475	-462 194
Sum overføringer og disponeringar		4 369 423	2 506 442



Organisasjonsnr: 925 017 779
RAULAND FIBER AS

BALANSE

Beløp i: NOK	Note	2024	2023
BALANSE - EIGEDELAR			
Anleggsmiddel			
Immaterielle egedelar			
Utsett skattefordel	4	1 389 171	1 375 161
Sum immaterielle egedelar		1 389 171	1 375 161
Varige driftsmiddel			
Tomter, bygninger og annen fast eiendom	3	1 838 221	2 207 098
Maskiner og anlegg	3	18 779 710	18 937 435
Driftsløsøre, inventar, verktøy, kontormaskiner ol	3	678 923	74 459
Sum varige driftsmiddel		21 296 854	21 218 992
Finansielle anleggsmiddel			
Andre fordringer		41 329	29 928
Sum finansielle anleggsmiddel		41 329	29 928
Sum anleggsmiddel		22 727 354	22 624 081
Omløpsmiddel			
Varer			
Sum varer		355 198	461 899
Krav			
Kundefordringer	6	3 315 087	523 123
Andre fordringer	6	7 790 303	3 530 815
Sum krav		11 105 390	4 053 938
Bankinnskot, kontantar og liknande			
Sum bankinnskot, kontantar og liknande		1 139 027	3 696 390
Sum omløpsmiddel		12 599 615	8 212 227
SUM EIGEDELAR		35 326 969	30 836 308
BALANSE - EIGENKAPITAL OG GJELD			
Eigenkapital			
Innskoten eigenkapital			
Aksjekapital	5	1 500 000	1 500 000
Sum innskoten eigenkapital		1 500 000	1 500 000
Opptent eigenkapital			



Annen egenkapital	5	16 673 148	16 685 818
Sum opptent egenkapital		16 673 148	16 685 818
Sum egenkapital		18 173 148	18 185 818
Gjeld			
Langsiktig gjeld			
Pensjonsplikter		908 197	1 513 622
Sum avsetjinger for plikter		908 197	1 513 622
Anna langsiktig gjeld			
Sum langsiktig gjeld		908 197	1 513 622
Kortsiktig gjeld			
Leverandørgjeld	6	114 562	68 867
Betalbar skatt	4	575 522	
Skyldige offentlige avgifter		927 641	581 606
Annen kortsiktig gjeld	6	14 627 899	10 486 395
Sum kortsiktig gjeld		16 245 624	11 136 868
Sum gjeld		17 153 821	12 650 490
SUM EIGENKAPITAL OG GJELD		35 326 969	30 836 308



Organisasjonsnr: 925 017 779
RAULAND FIBER AS

NOTEOPPLYSNINGER - SELSKAP - alle poster oppgitt i hele tall

Note

Tal på aksjar og aksjeeigarar

<u>Aksjeeigare - fritekst</u>	<u>Antall</u>	<u>Eigarpart</u>	<u>Aksjeklasse</u>
-------------------------------	---------------	------------------	--------------------

<u>Sum</u>	<u>Sum antall</u>	<u>Sum eigarpart</u>	
------------	-------------------	----------------------	--

Note

2

Lønn og ytingar

<u>Lønn</u>	<u>Årets</u>	<u>Fjorårets</u>
	1340240.00	994155.00
<u>Arbeidsgivaravgift</u>	<u>Årets</u>	<u>Fjorårets</u>
	180800.00	132546.00
<u>Pensjonskostnader</u>	<u>Årets</u>	<u>Fjorårets</u>
	-659973.00	-161178.00
<u>Andre ytingar</u>	<u>Årets</u>	<u>Fjorårets</u>
	-884688.00	-905593.00
<u>Sum lønnskostnader</u>	<u>Årets</u>	<u>Fjorårets</u>
	-23621.00	59930.00

Note

Ytingar til leiande personer

Er det gitt ytingar til leiande person: Nei

Ytingar til dagleg leiar

<u>Ytingar</u>	<u>Lønn</u>	<u>Pensj.plikt</u>	<u>Andre godtgj.</u>
----------------	-------------	--------------------	----------------------

Note

Antall årsverk i regnskapsåret

Verksemda har hatt følgjende tal på årsverk:

2.20



Rauland Fiber AS

Årsrapport for 2024

- Årsregnskap
- Resultatregnskap
- Balanse
- Noter

Revisjonsberetning



Rauland Fiber AS

Resultatregnskap

	Note	2024	2023
Driftsinntekter			
Annen driftsinntekt		9 249 853	6 706 967
Sum driftsinntekter		<u>9 249 853</u>	<u>6 706 967</u>
Driftskostnader			
Varekostnad		77 444	78 221
Lønnskostnad	2	-23 621	62 930
Avskrivning	3	2 475 132	2 415 132
Annen driftskostnad		<u>1 127 870</u>	<u>1 045 235</u>
Sum driftskostnader		<u>3 656 825</u>	<u>3 601 518</u>
Driftsresultat		<u>5 593 028</u>	<u>3 105 449</u>
Finansinntekter og finanskostnader			
Annen finansinntekt		9 779	1 813
Annen finanskostnad		<u>0</u>	<u>3 354</u>
Netto finansposter		<u>9 779</u>	<u>-1 541</u>
Ordinært resultat før skattekostnad		<u>5 602 807</u>	<u>3 103 908</u>
Skattekostnad på ordinært resultat	4	<u>1 233 384</u>	<u>597 466</u>
Årsresultat		<u>4 369 423</u>	<u>2 506 442</u>
Overføringer og disponeringer			
Ordinært utbytte	5	2 000 000	0
Konsernbidrag	5	2 169 948	2 968 636
Overføringer annen egenkapital	5	<u>199 475</u>	<u>-462 194</u>
Sum disponert		<u>4 369 423</u>	<u>2 506 442</u>



Rauland Fiber AS

Balanse pr. 31. desember

	Note	2024	2023
Anleggsmidler			
<i>Immaterielle eiendeler</i>			
Utsatt skattefordel	4	1 389 171	1 375 161
<i>Varige driftsmidler</i>			
Tomter, bygninger og annen fast eiendom	3	1 838 221	2 207 098
Maskiner og anlegg	3	18 779 710	18 937 435
Driftsløsøre, inventar, verktøy, kontormaskiner ol	3	678 923	74 459
Sum varige driftsmidler		<u>21 296 854</u>	<u>21 218 992</u>
<i>Finansielle anleggsmidler</i>			
Andre fordringer		41 329	29 928
Sum anleggsmidler		<u>22 727 354</u>	<u>22 624 081</u>
Omløpsmidler			
Varer		<u>355 198</u>	<u>461 899</u>
<i>Fordringer</i>			
Kundefordringer	6	3 315 087	523 123
Andre fordringer	6	7 790 303	3 530 815
Sum fordringer		<u>11 105 390</u>	<u>4 053 938</u>
Bankinnskudd, kontanter og lignende		<u>1 139 027</u>	<u>3 696 390</u>
Sum omløpsmidler		<u>12 599 615</u>	<u>8 212 227</u>
Sum eiendeler		<u>35 326 969</u>	<u>30 836 308</u>



Rauland Fiber AS

Balanse pr. 31. desember

	Note	2024	2023
Egenkapital			
<i>Innskutt egenkapital</i>			
Aksjekapital	5	1 500 000	1 500 000
<i>Opptjent egenkapital</i>			
Annen egenkapital	5	16 673 148	16 685 818
Sum egenkapital		<u>18 173 148</u>	<u>18 185 818</u>
Gjeld			
<i>Avsetninger for forpliktelser</i>			
Pensjonsforpliktelser		908 197	1 513 622
<i>Kortsiktig gjeld</i>			
Leverandørgjeld	6	114 562	68 867
Betalbar skatt	4	575 522	0
Skyldige offentlige avgifter		927 641	581 606
Annen kortsiktig gjeld	6	<u>14 627 899</u>	<u>10 486 395</u>
Sum kortsiktig gjeld		<u>16 245 624</u>	<u>11 136 868</u>
Sum gjeld		<u>17 153 821</u>	<u>12 650 490</u>
Sum egenkapital og gjeld		<u>35 326 969</u>	<u>30 836 308</u>

31. desember 2024
Rauland, 22. mai 2025

<hr/> Tor Olav Nystog Daglig leder/adm. dir	<hr/> Jan-Olav Styrvold Styreleder	<hr/> Knut Asgeir Barland Nestleder	<hr/> Svein Kostveit Styremedlem
<hr/> Berit Myhra Styremedlem	<hr/> Guri Solbu Styremedlem	<hr/> Hilde Hovden Styremedlem	<hr/> Svein Helge Loftsgarden Styremedlem



Rauland Fiber AS

Noter til regnskapet for 2024

Note 1 - Regnskapsprinsipper

Årsregnskapet er satt opp i samsvar med regnskapslovens bestemmelser og god regnskapsskikk for små foretak.

Salgsinntekter

Inntektsføring ved salg av varer skjer på leveringstidspunktet. Tjenester inntektsføres i takt med utførelsen. Andelen av salgsinntekter som knytter seg til fremtidige serviceytelser balanseføres som uopptjent inntekt ved salget, og inntektsføres deretter i takt med levering av ytelsene.

Klassifisering og vurdering av balanseposter

Omløpsmidler og kortsiktig gjeld omfatter poster som forfaller til betaling innen ett år etter balansedagen, samt poster som knytter seg til varekretsløpet. Øvrige poster er klassifisert som anleggsmiddel/langsiktig gjeld.

Omløpsmidler vurderes til laveste av anskaffelseskost og virkelig verdi. Kortsiktig gjeld balanseføres til nominelt beløp på etableringstidspunktet.

Anleggsmidler vurderes til anskaffelseskost, men nedskrives til virkelig verdi ved verdifall som ikke forventes å være forbigående. Anleggsmidler med begrenset økonomisk levetid avskrives planmessig. Langsiktig gjeld balanseføres til nominelt beløp på etableringstidspunktet.

Varebeholdninger

Lager av innkjøpte varer er verdsatt til laveste av anskaffelseskost og virkelig verdi. Anskaffelseskost vurderes etter FIFO- prinsippet. Egentilvirkede ferdigvarer og varer under tilvirkning er vurdert til full tilvirkningskost. Det foretas nedskrivning for påregnelig ukurans.

Varige driftsmidler

Varige driftsmidler balanseføres og avskrives over driftsmidlets forventede økonomiske levetid. Direkte vedlikehold av driftsmidler kostnadsføres løpende under driftskostnader, mens påkostninger eller forbedringer tillegges driftsmidlets kostpris og avskrives i takt med driftsmidlet. Dersom gjenvinnbart beløp av driftsmiddelet er lavere enn balanseført verdi foretas nedskrivning til gjenvinnbart beløp. Gjenvinnbart beløp er det høyeste av netto salgsverdi og verdi i bruk. Verdi i bruk er nåverdien av de fremtidige kontantstrømmene som eiendelen vil generere.

Pensjoner

Pensjonskostnader og pensjonsforpliktelser beregnes etter lineær opptjening basert på forventet sluttlønn. Beregningen er basert på en rekke forutsetninger herunder diskonteringsrente, fremtidig regulering av lønn, pensjoner og ytelser fra folketrygden, fremtidig avkastning på pensjonsmidler samt aktuarmessige forutsetninger om dødelighet og frivillig avgang. Pensjonsmidler er vurdert til virkelig verdi og fratrukket i netto pensjonsforpliktelser i balansen. Endringer i forpliktelsen som skyldes endringer i pensjonsplaner fordeles over antatt gjenværende opptjeningstid. Endringer i forpliktelsen og pensjonsmidlene som skyldes endringer i og avvik i beregningsforutsetningene (estimatendringer) fordeles over antatt gjennomsnittlig gjenværende opptjeningstid hvis avvikene ved årets begynnelse overstiger 10 % av det største av brutto pensjonsforpliktelser og pensjonsmidler.



Rauland Fiber AS

Noter til regnskapet for 2024

Skatter

Skattekostnaden i resultatregnskapet omfatter både periodens betalbare skatt og endring i utsatt skatt. Utsatt skatt er beregnet med 22% på grunnlag av de midlertidige forskjeller som eksisterer mellom regnskapsmessige og skattemessige verdier, samt ligningsmessig underskudd til fremføring ved utgangen av regnskapsåret. Skatteøkende og skattereduserende midlertidige forskjeller som reverserer eller kan reversere i samme periode er utlignet og nettoført. Netto utsatt skattefordel balanseføres i den grad det er sannsynlig at denne kan bli nyttiggjort.

Bruk av estimater

Ledelsen har brukt estimater og forutsetninger som har påvirket resultatregnskapet og verdsettelsen av eiendeler og gjeld, samt usikre eiendeler og forpliktelser på balansedagen under utarbeidelsen av årsregnskapet i henhold til god regnskapsskikk.

Note 2 - Lønnskostnader, antall ansatte og lån til ansatte

Lønnskostnader	2024	2023
Lønninger	1 340 240	994 155
Arbeidsgiveravgift	180 800	132 546
Pensjonskostnader	-659 973	-161 178
Andre ytelser	39 857	24 088
Aktiverte lønnskostnader investering	-924 545	-929 681
Sum	<u>-23 621</u>	<u>59 930</u>

Selskapet har i regnskapsåret sysselsatt totalt 2,2 årsverk.

Note 3 - Varige driftsmidler

	Bygninger adm, lager etc	Teleanlegg	Transportmidler	Maskiner/ inventar o.l	Sum
Anskaffelseskost 01.01.	1 728 201	36 298 190	419 694	555 552	39 001 637
Tilgang kjøpte driftsmidler	0	2 153 833	719 370	0	2 873 203
Anskaffelseskost 31.12.	1 728 201	38 452 023	1 139 064	555 552	41 874 840
Akk.avskrivning 31.12.	-533 430	-19 028 863	-503 620	-512 072	-20 577 985
Balanseført pr. 31.12.	1 194 771	19 423 160	635 444	43 480	21 296 855
Årets avskrivninger	48 669	2 311 558	83 927	30 979	2 475 133
Økonomisk levetid	25 - 50 år	10 - 20 år	5 - 5 år	5 - 10 år	
Avskrivningsplan	Lineær	Lineær	Lineær	Lineær	



Rauland Fiber AS

Noter til regnskapet for 2024

Note 4 - Skatt

<i>Årets skattekostnad fordeler seg på:</i>	2024	2023
Betalbar skatt	1 187 558	837 307
Endring utsatt skatt	45 825	-239 841
Årets totale skattekostnad	<u>1 233 383</u>	<u>597 466</u>
 <i>Beregning av årets skattegrunnlag:</i>	 2024	 2023
Ordinært resultat før skattekostnad	5 602 807	3 103 908
Permanente forskjeller	-268 500	-715 927
Endring i midlertidige forskjeller	63 684	1 417 962
Alminnelig inntekt	<u>5 397 991</u>	<u>3 805 943</u>
Ytet konsernbidrag	-2 781 984	-3 805 943
Årets skattegrunnlag	<u>2 616 007</u>	<u>0</u>
Betalbar skatt (22%) av årets skattegrunnlag	575 522	0
 <i>Oversikt over midlertidige forskjeller</i>	 2024	 2023
Driftsmidler inkl goodwill	-5 406 219	-4 737 110
Netto pensjonsforpliktelse som er ført i balansen	-908 197	-1 513 622
Netto midlertidige forskjeller pr 31.12	<u>-6 314 416</u>	<u>-6 250 732</u>
 Utsatt skattefordel/Utsatt skatt (22%)	 -1 389 172	 -1 375 161

Note 5 - Egenkapital

	Aksjekapital	Annen egenkapital	Sum
Egenkapital 01.01.	1 500 000	16 685 817	18 185 817
Årsresultat	0	4 369 424	4 369 424
Avsatt utbytte	0	-2 000 000	-2 000 000
Avgitt konsernbidrag	0	-2 169 948	-2 169 948
Estimatavvik pensjon ført mot EK	0	-212 145	-212 145
<u>Egenkapital 31.12.</u>	<u>1 500 000</u>	<u>16 673 148</u>	<u>18 173 148</u>



Rauland Fiber AS

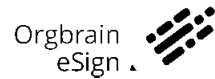
Noter til regnskapet for 2024

Note 6 - Mellomværende med selskap i samme konsern og tilknyttet selskap


<i>Fordringer</i>	2024	2023
Kundefordringer	135 337	96 928
Andre fordringer	7 500 000	3 500 000
Sum	<u>7 635 337</u>	<u>3 596 928</u>
<i>Gjeld</i>	2024	2023
Leverandørgjeld	108 419	63 710
Annen kortsiktig gjeld	12 399 283	9 617 299
Ordinært utbytte	2 000 000	0
Sum	<u>14 507 702</u>	<u>9 681 009</u>




Dokumentet er signert med Orgbrain eSign - en standard elektronisk signatur i samsvar med EU-forordning 910/2014 (eIDAS).




Jan-Olav Styrvoid

 Jan-Olav Styrvoid
2025-05-25 13:35 UTC
6164a7318e22321c200d82d


Knut Asgeir Barland

 Knut Asgeir Barland
2025-05-25 15:06 UTC
627369db8ddd710228719922


Berit Myhra

 Berit Myhra
2025-05-25 16:16 UTC
62737069b621a6027e1a6b1b


Guri Solbu

 Guri Solbu
2025-05-25 13:51 UTC
62736c3f18215a025779ca30


Hilde Hovden

 Hilde Hovden
2025-05-25 13:00 UTC
62736c6d3f32ec01fe2de29e


Svein Kostveit

 Svein Kostveit
2025-05-25 16:09 UTC
62736bfa18215a025779c9d8

Svein Helge Loftsgarden

 Svein Helge Loftsgarden
2025-05-26 10:33 UTC
627cb0006396ba16b97cba5a

Tor Olav Nystog

 Tor Olav Nystog
2025-05-25 14:22 UTC
624d4c25002ad10d400d63f8

Denne dokumentpakken inneholder:
- Det originale dokumentet (8 sider)
- Denne signatursiden på slutten



Shape the future
with confidence

Statsautoriserte revisorer
Ernst & Young AS

Kyrkjevægen 6, Hellandtunet, 3800 Bø i Telemark
Postboks 123, 3833 Bø i Telemark

Foretaksregisteret: NO 976 389 387 MVA
Tlf: +47 24 00 24 00

www.ey.no
Medlemmer av Den norske Revisorforening

Til generalforsamlingen i Rauland Fiber AS

UAVHENGIG REVISORS BERETNING

Konklusjon

Vi har revidert årsregnskapet for Rauland Fiber AS som består av balanse per 31. desember 2024, resultatregnskap for regnskapsåret avsluttet per denne datoen og noter til årsregnskapet, herunder et sammendrag av viktige regnskapsprinsipper.

Etter vår mening

- oppfyller årsregnskapet gjeldende lovkrav, og
- gir årsregnskapet et rettviseende bilde av selskapets finansielle stilling per 31. desember 2024 og av dets resultater for regnskapsåret avsluttet per denne datoen i samsvar med regnskapslovens regler og god regnskapsskikk i Norge.

Grunnlag for konklusjon

Vi har gjennomført revisjonen i samsvar med International Standards on Auditing (ISA-ene). Våre oppgaver og plikter i henhold til disse standardene er beskrevet nedenfor under *Revisors oppgaver og plikter ved revisjonen av årsregnskapet*. Vi er uavhengige av selskapet i samsvar med kravene i relevante lover og forskrifter i Norge og *International Code of Ethics for Professional Accountants* (inkludert internasjonale uavhengighetsstandarder) utstedt av International Ethics Standards Board for Accountants (IESBA-reglene), og vi har overholdt våre øvrige etiske forpliktelser i samsvar med disse kravene. Innhentet revisjonsbevis er etter vår vurdering tilstrekkelig og hensiktsmessig som grunnlag for vår konklusjon.

Ledelsens ansvar for årsregnskapet

Styret og daglig leder (ledelsen) er ansvarlige for å utarbeide årsregnskapet og for at det gir et rettviseende bilde i samsvar med regnskapslovens regler og god regnskapsskikk i Norge. Ledelsen er også ansvarlig for slik intern kontroll som den finner nødvendig for å kunne utarbeide et årsregnskap som ikke inneholder vesentlig feilinformasjon, verken som følge av misligheter eller utilsiktede feil.

Ved utarbeidelsen av årsregnskapet må ledelsen ta standpunkt til selskapets evne til fortsatt drift og opplyse om forhold av betydning for fortsatt drift. Forutsetningen om fortsatt drift skal legges til grunn for årsregnskapet med mindre ledelsen enten har til hensikt å avvikle selskapet eller virksomheten, eller ikke har noe annet realistisk alternativ.

Revisors oppgaver og plikter ved revisjonen av årsregnskapet

Vårt mål er å oppnå betryggende sikkerhet for at årsregnskapet som helhet ikke inneholder vesentlig feilinformasjon, verken som følge av misligheter eller utilsiktede feil, og å avgi en revisjonsberetning som inneholder vår konklusjon. Betyggende sikkerhet er en høy grad av sikkerhet, men ingen garanti for at en revisjon utført i samsvar med ISA-ene, alltid vil avdekke vesentlig feilinformasjon. Feilinformasjon kan oppstå som følge av misligheter eller utilsiktede feil. Feilinformasjon er å anse som vesentlig dersom den enkeltvis eller samlet med rimelighet kan forventes å påvirke de økonomiske beslutningene som brukerne foretar, på grunnlag av årsregnskapet.

Som del av en revisjon i samsvar med ISA-ene, utøver vi profesjonelt skjønn og utviser profesjonell skepsis gjennom hele revisjonen. I tillegg:



Shape the future
with confidence

- identifiserer og vurderer vi risikoen for vesentlig feilinformasjon i årsregnskapet, enten det skyldes misligheter eller utilsiktede feil. Vi utformer og gjennomfører revisjonshandlinger for å håndtere slike risikoer, og innhenter revisjonsbevis som er tilstrekkelig og hensiktsmessig som grunnlag for vår konklusjon. Risikoen for at vesentlig feilinformasjon som følge av misligheter ikke blir avdekket, er høyere enn for feilinformasjon som skyldes utilsiktede feil, siden misligheter kan innebære samarbeid, forfalskning, bevisste utelatelser, uriktige fremstillinger eller overstyring av intern kontroll.
- opparbeider vi oss en forståelse av den interne kontrollen som er relevant for revisjonen, for å utforme revisjonshandlinger som er hensiktsmessige etter omstendighetene, men ikke for å gi uttrykk for en mening om effektiviteten av selskapets interne kontroll.
- evaluerer vi om de anvendte regnskapsprinsippene er hensiktsmessige og om regnskapsestimaterne og tilhørende noteopplysninger utarbeidet av ledelsen er rimelige.
- konkluderer vi på om ledelsens bruk av fortsatt drift-forutsetningen er hensiktsmessig, og, basert på innhentede revisjonsbevis, hvorvidt det foreligger vesentlig usikkerhet knyttet til hendelser eller forhold som kan skape betydelig tvil om selskapets evne til fortsatt drift. Dersom vi konkluderer med at det eksisterer vesentlig usikkerhet, kreves det at vi i revisjonsberetningen henleder oppmerksomheten på tilleggsopplysningene i årsregnskapet, eller, dersom slike tilleggsopplysninger ikke er tilstrekkelige, at vi modifierer vår konklusjon. Våre konklusjoner er basert på revisjonsbevis innhentet frem til datoen for revisjonsberetningen. Etterfølgende hendelser eller forhold kan imidlertid medføre at selskapet ikke kan fortsette driften.
- evaluerer vi den samlede presentasjonen, strukturen og innholdet i årsregnskapet, inkludert tilleggsopplysningene, og hvorvidt årsregnskapet gir uttrykk for de underliggende transaksjonene og hendelsene på en måte som gir et rettviseende bilde.

Vi kommuniserer med styret blant annet om det planlagte innholdet i og tidspunktet for revisjonsarbeidet og eventuelle vesentlige funn i revisjonen, herunder vesentlige svakheter i den interne kontrollen som vi avdekker gjennom revisjonen.

Bø i Telemark, 28. mai 2025
ERNST & YOUNG AS

Revisjonsberetningen er signert elektronisk

Tor Erik Baksås
statsautorisert revisor

Penneo Dokumentmøkket: HZJH4-YKWGY-7ERT0-ZMUKN-QUHG8-58NSJ



PENNEO

Signaturene i dette dokumentet er juridisk bindende. Dokument signert med "Penneo™ - sikker digital signatur". De signerende parter sin identitet er registrert, og er listet nedenfor.

"Med min signatur bekrefter jeg alle datoer og innholdet i dette dokument."

Baksås, Tor Erik

Statsautorisert revisor

På vegne av: Ernst & Young AS

Serienummer: no_bankid:9578-5995-4-101978

IP: 147.161.xxx.xxx

2025-05-28 09:38:02 UTC



Penneo Dokumentnøkkel: HZJH4-YKWGY-7ER70-ZMJKN-QUHG8-58N5J

Dette dokumentet er signert digitalt via [Penneo.com](https://penneo.com). De signerte dataene er validert ved hjelp av den matematiske hashverdien av det originale dokumentet. All kryptografisk bevisføring er innebygd i denne PDF-en for fremtidig validering.

Dette dokumentet er forseglet med et kvalifisert elektronisk segl. For mer informasjon om Penneos kvalifiserte tillitstjenester, se <https://eud.penneo.com>.

Slik kan du bekrefte at dokumentet er originalt

Når du åpner dokumentet i Adobe Reader, kan du se at det er sertifisert av **Penneo A/S**. Dette beviser at innholdet i dokumentet ikke har blitt endret siden tidspunktet for signeringen. Bevis for de individuelle signatørens digitale signaturer er vedlagt dokumentet.

Du kan bekrefte de kryptografiske bevisene ved hjelp av Penneos validator, <https://penneo.com/validator>, eller andre valideringsverktøy for digitale signaturer.