



ÅRSREGNSKAPET FOR REGNSKAPSÅRET 2020 - GENERELL INFORMASJON

Enheten

Organisasjonsnummer: 989 288 792
Organisasjonsform: Aksjeselskap
Foretaksnavn: GREENWICH MANAGEMENT AS
Forretningsadresse: c/o NRP Procurator AS
Haakon VIIs gate 1
0161 OSLO

Regnskapsår

Årsregnskapets periode: 01.01.2020 - 31.12.2020

Konsern

Morselskap i konsern: Ja
Konsernregnskap lagt ved: Nei

Regnskapsregler

Regler for små foretak benyttet: Ja
Benyttet ved utarbeidelsen av årsregnskapet til selskapet: Regnskapslovens alminnelige regler

Årsregnskapet fastsatt av kompetent organ

Bekreftet av representant for selskapet: Lars Jacob Bø
Dato for fastsettelse av årsregnskapet: 27.08.2021

Grunnlag for avgivelse

År 2020: Årsregnskapet er elektronisk innlevert
År 2019: Tall er hentet fra elektronisk innlevert årsregnskap fra 2020

Det er ikke krav til at årsregnskapet m.v. som sendes til Regnskapsregisteret er undertegnet. Kontrollen på at dette er utført ligger hos revisor/enhetens øverste organ. Sikkerheten ivaretas ved at innsender har rolle/rettighet for innsending av årsregnskapet via Altinn, og ved at det bekreftes at årsregnskapet er fastsatt av kompetent organ.

Brønnøysundregistrene, 07.07.2022



Resultatregnskap

Beløp i: NOK	Note	2020	2019
RESULTATREGNSKAP			
Kostnader			
Tap på fordring		10 000 000	
Annen driftskostnad	1	203 288	186 809
Sum kostnader		10 203 288	186 809
Driftsresultat		-10 203 288	-186 809
Finansinntekter og finanskostnader			
Annen renteinntekt		67 192	110
Sum finansinntekter		67 192	110
Annen rentekostnad			395
Sum finanskostnader			395
Netto finans		67 192	-285
Ordinært resultat før skattekostnad	5	-10 136 096	-187 095
Skattekostnad på ordinært resultat	5		
Ordinært resultat etter skattekostnad		-10 136 096	-187 095
Årsresultat		-10 136 096	-187 095
Årsresultat etter minoritetsinteresser		-10 136 096	-187 095
Totalresultat		-10 136 096	-187 095
Overføringer og disponeringer			
Avsatt til annen egenkapital	3		
Overført fra annen egenkapital		-10 136 096	-187 095
Sum overføringer og disponeringer		-10 136 096	-187 095



Balanse

Beløp i: NOK	Note	2020	2019
BALANSE - EIENDELER			
Anleggsmidler			
Immaterielle eiendeler			
Finansielle anleggsmidler			
Investering i datterselskap	4	10 258 505	258 505
Andre langsiktige fordringer	6		10 000 000
Sum finansielle anleggsmidler		10 258 505	10 258 505
Sum anleggsmidler		10 258 505	10 258 505
Omløpsmidler			
Varer			
Fordringer			
Konsernfordringer	7	14 041 468	24 235 858
Sum fordringer		14 041 468	24 235 858
Bankinnskudd, kontanter og lignende			
Bankinnskudd		61 310	7 123
Sum bankinnskudd, kontanter og lignende		61 310	7 123
Sum omløpsmidler		14 102 779	24 242 980
SUM EIENDELER		24 361 284	34 501 485
BALANSE - EGENKAPITAL OG GJELD			
Egenkapital			
Innskutt egenkapital			
Aksjekapital	2, 3	294 000	294 000
Annen innskutt egenkapital	3	659 320	659 320
Sum innskutt egenkapital		953 320	953 320
Opptjent egenkapital			



Balanse

Beløp i: NOK	Note	2020	2019
Annen egenkapital	3	23 407 964	33 544 059
Sum opptjent egenkapital		23 407 964	33 544 059
Sum egenkapital		24 361 284	34 497 379
Sum langsiktig gjeld		0	0
Kortsiktig gjeld			
Leverandørgjeld			4 106
Betalbar skatt	5		
Sum kortsiktig gjeld			4 106
Sum gjeld		0	4 106
SUM EGENKAPITAL OG GJELD		24 361 284	34 501 485



Brønnøysundregistrene

ÅRSREGNSKAP FOR REGNSKAPSÅRET 2020 - GENERELL INFORMASJON

Journalnummer: 2021 795347

Enheten

Organisasjonsnummer: 989 288 792
Organisasjonsform: Aksjeselskap
Foretaksnavn: GREENWICH MANAGEMENT AS
Forretningsadresse: c/o NRP Procurator AS
Haakon VIIIs gate 1
0161 OSLO

Regnskapsår

Årsregnskapets periode: 01.01.2020 - 31.12.2020

Konsern

Morselskap i konsern: Ja
Konsernregnskap lagt ved: Nei

Regnskapsregler

Regler for små foretak benyttet: Ja
Benyttet ved utarbeidelsen av
årsregnskapet til selskapet: Regnskapslovens alminnelige regler

Årsregnskapet fastsatt av kompetent organ

Bekreftet av representant for selskapet: Lars Jacob Bø
Dato for fastsettelse av årsregnskapet: 27.08.2021

Revisjon

Årsregnskapet er utarbeidet av ekstern
autorisert regnskapsfører: Ja
Ekstern autorisert regnskapsfører har i
løpet av regnskapsåret bistått ved den
løpende regnskapsføringen eller utført
andre tjenester for selskapet enn å
utarbeide årsregnskapet: Ja

Grunnlag for avgivelse

År 2020: Årsregnskap er elektronisk innlevert.
År 2019: Tall er hentet fra elektronisk innlevert årsregnskap fra 2020.

Det er ikke krav til at årsregnskapet m.v. som sendes til Regnskapsregisteret er undertegnet. Kontrollen på at dette er utført ligger hos revisor/enhetens øverste organ. Sikkerheten ivaretas ved at innsender har rolle/rettighet for innsending av årsregnskapet via Altinn, og ved at det bekreftes at årsregnskapet er fastsatt av kompetent organ.

Brønnøysundregistrene, 11.10.2021

Brønnøysundregistrene
Postadresse: Postboks 900, 8910 Brønnøysund
Telefon: 75 00 75 00
E-post: firmapost@brreg.no Internett: www.brreg.no
Organisasjonsnummer: 974 760 673



Organisasjonsnr: 989 288 792
GREENWICH MANAGEMENT AS

RESULTATREGNSKAP

Beløp i: NOK	Note	2020	2019
RESULTATREGNSKAP			
Kostnader			
Tap på fordring		10 000 000	
Annen driftskostnad	1	203 288	186 809
Sum kostnader		10 203 288	186 809
Driftsresultat		-10 203 288	-186 809
Finansinntekter og finanskostnader			
Annen renteinntekt		67 192	110
Sum finansinntekter		67 192	110
Annen rentekostnad			395
Sum finanskostnader			395
Netto finans		67 192	-285
Ordinært resultat før skattekostnad	5	-10 136 096	-187 095
Skattekostnad på ordinært resultat	5		
Ordinært resultat etter skattekostnad		-10 136 096	-187 095
Årsresultat		-10 136 096	-187 095
Årsresultat etter minoritetsinteresser		-10 136 096	-187 095
Totalresultat		-10 136 096	-187 095
Overføringer og disponeringer			
Avsatt til annen egenkapital	3		
Overført fra annen egenkapital		-10 136 096	-187 095
Sum overføringer og disponeringer		-10 136 096	-187 095



Organisasjonsnr: 989 288 792
GREENWICH MANAGEMENT AS

BALANSE

Beløp i: NOK Note 2020 2019

BALANSE - EIENDELER

Anleggsmidler

Immaterielle eiendeler

Finansielle anleggsmidler

Investering i datterselskap	4	10 258 505	258 505
Andre langsiktige fordringer	6		10 000 000
Sum finansielle anleggsmidler		10 258 505	10 258 505
Sum anleggsmidler		10 258 505	10 258 505

Omløpsmidler

Varer

Fordringer

Konsernfordringer	7	14 041 468	24 235 858
Sum fordringer		14 041 468	24 235 858

Bankinnskudd, kontanter og lignende

Bankinnskudd		61 310	7 123
Sum bankinnskudd, kontanter og lignende		61 310	7 123

Sum omløpsmidler

14 102 779 24 242 980

SUM EIENDELER

24 361 284 34 501 485

BALANSE - EGENKAPITAL OG GJELD

Egenkapital

Innskutt egenkapital

Aksjekapital	2, 3	294 000	294 000
Annen innskutt egenkapital	3	659 320	659 320
Sum innskutt egenkapital		953 320	953 320

Opptjent egenkapital

Annen egenkapital	3	23 407 964	33 544 059
Sum opptjent egenkapital		23 407 964	33 544 059

Sum egenkapital

24 361 284 34 497 379

Sum langsiktig gjeld

0 0

Kortsiktig gjeld



Leverandørgjeld			4 106
Betalbar skatt	5		
Sum kortsiktig gjeld			4 106
Sum gjeld		0	4 106
SUM EGENKAPITAL OG GJELD		24 361 284	34 501 485



Organisasjonsnr: 989 288 792
GREENWICH MANAGEMENT AS

NOTEOPPLYSNINGER - SELSKAP - alle poster oppgitt i hele tall

Note
1

Antall årsverk i regnskapsåret

Virksomheten har hatt følgende antall årsverk:
0.00



Revisorkollegiet

Til generalforsamlingen i
Greenwich Management AS

UAVHENGIG REVISORS BERETNING

Uttalelse om revisjonen av årsregnskapet

Konklusjon

Vi har revidert selskapet Greenwich Management AS' årsregnskap som viser et underskudd på kr 10 136 096. Årsregnskapet består av balanse per 31. desember 2020, resultatregnskap for regnskapsåret avsluttet per denne datoen og noter til årsregnskapet, herunder et sammendrag av viktige regnskapsprinsipper.

Etter vår mening er det medfølgende årsregnskapet avgitt i samsvar med lov og forskrifter og gir et rettviseende bilde av selskapets finansielle stilling per 31. desember 2020, og av dets resultater for regnskapsåret avsluttet per denne datoen i samsvar med regnskapslovens regler og god regnskapsskikk i Norge.

Grunnlag for konklusjonen

Vi har gjennomført revisjonen i samsvar med lov, forskrift og god revisjonsskikk i Norge, herunder de internasjonale revisjonsstandardene (ISA-ene). Våre oppgaver og plikter i henhold til disse standardene er beskrevet i *Revisors oppgaver og plikter ved revisjon av årsregnskapet*. Vi er uavhengige av selskapet slik det kreves i lov og forskrift, og har overholdt våre øvrige etiske forpliktelser i samsvar med disse kravene. Etter vår oppfatning er innhentet revisjonsbevis tilstrekkelig og hensiktsmessig som grunnlag for vår konklusjon.

Styrets ansvar for årsregnskapet

Styret (ledelsen) er ansvarlig for å utarbeide årsregnskapet i samsvar med lov og forskrifter, herunder for at det gir et rettviseende bilde i samsvar med regnskapslovens regler og god regnskapsskikk i Norge. Ledelsen er også ansvarlig for slik intern kontroll som den finner nødvendig for å kunne utarbeide et årsregnskap som ikke inneholder vesentlig feilinformasjon, verken som følge av misligheter eller utilsiktede feil.

Ved utarbeidelsen av årsregnskapet må ledelsen ta standpunkt til selskapets evne til fortsatt drift og opplyse om forhold av betydning for fortsatt drift. Forutsetningen om fortsatt drift skal legges til grunn for årsregnskapet så lenge det ikke er sannsynlig at virksomheten vil bli avviklet.

Revisors oppgaver og plikter ved revisjonen av årsregnskapet

Vårt mål er å oppnå betryggende sikkerhet for at årsregnskapet som helhet ikke inneholder vesentlig feilinformasjon, verken som følge av misligheter eller utilsiktede feil, og å avgi en revisjonsberetning som inneholder vår konklusjon. Betryggende sikkerhet er en høy grad av sikkerhet, men ingen garanti for at en revisjon utført i samsvar med lov, forskrift og god revisjonsskikk i Norge, herunder ISA-ene, alltid vil avdekke vesentlig feilinformasjon som eksisterer. Feilinformasjon kan oppstå som følge av misligheter eller utilsiktede feil. Feilinformasjon blir vurdert som vesentlig dersom den enkeltvis eller samlet med rimelighet kan forventes å påvirke økonomiske beslutninger som brukerne foretar basert på årsregnskapet.

For videre beskrivelse av revisors oppgaver og plikter vises det til <https://revisorforeningen.no/revisjonsberetninger>



Revisorkollegiet

Uttalelse om øvrige lovmessige krav

Konklusjon om registrering og dokumentasjon

Basert på vår revisjon av årsregnskapet som beskrevet ovenfor, og kontrollhandlinger vi har funnet nødvendig i henhold til internasjonal standard for attestasjonsoppdrag (ISAE) 3000 «Attestasjonsoppdrag som ikke er revisjon eller forenklet revisorkontroll av historisk finansiell informasjon», mener vi at ledelsen har oppfylt sin plikt til å sørge for ordentlig og oversiktlig registrering og dokumentasjon av selskapets regnskapsopplysninger i samsvar med lov og god bokføringsskikk i Norge.

Oslo, 27. august 2021
Revisorkollegiet AS


Tom Erik Gregusæen
Statsautorisert revisor



Årsregnskap 2020

Greenwich Management AS

Org.nr.: 989 288 792

Utarbeidet av:
NRP Procurator 



Greenwich Management AS

Resultatregnskap

	Note	2020	2019
Driftsinntekter og driftskostnader			
Tap på fordring		10 000 000	0
Annen driftskostnad	1	203 288	186 809
Sum driftskostnader		10 203 288	186 809
Driftsresultat		-10 203 288	-186 809
Finansinntekter og finanskostnader			
Annen renteinntekt		67 192	110
Sum finansinntekter		67 192	110
Annen rentekostnad		0	395
Sum finanskostnader		0	395
Resultat av finansposter		67 192	-285
Ordinært resultat før skattekostnad	5	-10 136 096	-187 095
Ordinært resultat		-10 136 096	-187 095
Årsresultat		-10 136 096	-187 095
Overføringer			
Overført fra annen egenkapital		10 136 096	187 095
Sum overføringer		-10 136 096	-187 095



Greenwich Management AS

Balanse

	Note	2020	2019
Eiendeler			
Anleggsmidler			
Finansielle anleggsmidler			
Investeringer i datterselskap	4	10 258 505	258 505
Andre langsiktige fordringer	6	0	10 000 000
Sum finansielle anleggsmidler		10 258 505	10 258 505
Sum anleggsmidler		10 258 505	10 258 505
Omløpsmidler			
Fordringer			
Fordring på selskap i samme konsern	7	14 041 468	24 235 858
Sum fordringer		14 041 468	24 235 858
Bankinnskudd o.l.			
Bankinnskudd		61 310	7 123
Sum bankinnskudd o.l.		61 310	7 123
Sum omløpsmidler		14 102 779	24 242 980
Sum eiendeler		24 361 284	34 501 485




Greenwich Management AS

Balanse

	Note	2020	2019
Egenkapital og gjeld			
Egenkapital			
Innskutt egenkapital			
Aksjekapital	2, 3	294 000	294 000
Overkurs	3	659 320	659 320
Sum innskutt egenkapital		953 320	953 320
Opptjent egenkapital			
Annen egenkapital	3	23 407 964	33 544 059
Sum opptjent egenkapital		23 407 964	33 544 059
Sum egenkapital		24 361 284	34 497 379
Gjeld			
Kortsiktig gjeld			
Leverandørgjeld		0	4 106
Sum kortsiktig gjeld		0	4 106
Sum gjeld		0	4 106
Sum egenkapital og gjeld		24 361 284	34 501 485

Oslo, 27.08.2021
Styret i Greenwich Management AS


Lars Jacob Bø
Styreleder


Christen Ager-Hanssen
Daglig leder / Styremedlem



Greenwich Management AS

Noter

Regnskapsprinsipper

Årsregnskapet er satt opp i samsvar med regnskapsloven og god regnskapsskikk for små foretak.

Driftsinntekter og kostnader

Inntektsføring skjer etter opptjeningsprinsippet som normalt vil være leveringstidspunktet for varer og tjenester. Kostnader medtas etter sammenstillingsprinsippet, dvs. at kostnader medtas i samme periode som tilhørende inntekter inntektsføres. Kostnader som ikke kan henføres direkte til inntekter, kostnadsføres når de påløper.

Hovedregel for vurdering og klassifisering av eiendeler og gjeld

Eiendeler bestemt til varig eie eller bruk er klassifisert som anleggsmidler. Andre eiendeler er klassifisert som omløpsmidler. Fordringer som skal tilbakebetales innen ett år er uansett klassifisert som omløpsmidler. Ved klassifisering av kortsiktig og langsiktig gjeld er analoge kriterier lagt til grunn.

Anleggsmidler vurderes til anskaffelseskost, men nedskrives til virkelig verdi når verdifallet forventes å være varig. Anleggsmidler med begrenset økonomisk levetid avskrives planmessig. Langsiktig gjeld balanseføres til nominelt mottatt beløp på etableringstidspunktet.

Omløpsmidler vurderes til laveste av anskaffelseskost og virkelig verdi. Kortsiktig gjeld balanseføres til nominelt mottatt beløp på etableringstidspunktet.

Enkelte poster kan være vurdert etter andre regler. Postene dette gjelder omhandles nedenfor.

Andre aksjer og andeler klassifisert som anleggsmidler

Investeringer i langsiktige aksjer og deltagerlignede selskaper, hvor man ikke har betydelig innflytelse, balanseføres til anskaffelseskost. Investeringene blir nedskrevet til virkelig verdi dersom verdifallet anses å være varig.

Selskapets eventuelle ytterligere innskuddsforpliktelse vil fremgå i egen note.

Deltagerlignede selskaper kan omfatte indre selskap (DIS) og kommandittselskap (KS) - med begrenset ansvar - og ansvarlig selskap (ANS) - med ubegrenset ansvar.

Fordringer

Kundefordringer og andre fordringer oppføres til pålydende etter fradrag for avsetning til forventet tap. Avsetning til tap gjøres på grunnlag av en individuell vurdering av de enkelte fordringene. I tillegg gjøres det en uspesifisert avsetning for å dekke antatt tap.

Skatt

Skattekostnaden i resultatregnskapet omfatter både periodens betalbare skatt og endring i utsatt skatt. Utsatt skatt er beregnet med 22% på grunnlag av de midlertidige forskjeller som eksisterer mellom regnskapsmessige og skattemessige verdier, samt ligningsmessig underskudd til fremføring ved utgangen av regnskapsåret. Skatteøkende og skattereduserende midlertidige forskjeller som reverserer eller kan reversere i samme periode er utlignet og nettoført. Utsatt skatt på merverdier i forbindelse med oppkjøp av datterselskap blir ikke utlignet.

Utsatt skattefordel vil kunne være oppført i balansen i den utstrekning fordelene kan anses å kunne anvendes i fremtiden.



Greenwich Management AS

Noter

Note 1 Lønnskostnader, antall ansatte, godtgjørelser, lån til ansatte m.m.

Det har ikke vært ansatte i selskapet igjennom året og har følgelig ingen pensjonsforpliktelser etter lov om obligatorisk tjenestepensjon.

Det er ikke utbetalt noen form for godtgjørelse, avgitt lån eller garantier til selskapets ledelse eller styre.

Revisor

Kostnadsført revisjonshonorar for 2020 utgjør kr 16 138.
I tillegg kommer honorar for andre tjenester med kr 0.

Note 2 Aksjonærer

Aksjekapitalen i Greenwich Management AS pr. 31.12 består av:

	Antall	Pålydende	Bokført
Ordinære aksjer	1 000	294,0	294 000
Sum	1 000		294 000

Eierstruktur

De største aksjonærene i % pr. 31.12 var:

	Ordinære	Eierandel	Stemmeandel
Custos Group LTD	700	70,0	70,0
LBO Invest AS	300	30,0	30,0
Totalt antall aksjer	1 000	100,0	100,0

Aksjer og opsjoner eiet av medlemmer i styret og daglig leder:

Navn	Verv	Ordinære
Lars Jacob Bø	Styreleder	300
Christen Ager-Hanssen	Daglig leder / Styremedlem	700
Totalt antall aksjer		1 000

Lars Jacob Bø er indirekte eier gjennom LBO Invest AS. Christen Ager-Hanssen er indirekte eier gjennom Custos Group LTD.

Note 3 Egenkapital

	Aksjekapital	Overkurs	Annen egenkapital	Sum egenkapital
Per 01.01.2020	294 000	659 320	33 544 059	34 497 379
Årets resultat			-10 136 096	-10 136 096
Per 31.12.2020	294 000	659 320	23 407 964	24 361 284



Greenwich Management AS

Noter

Note 4 Datterselskap, TS og FKV

	Kontor- kommune	Eier- andel	Anskaffelses kost	Balanseført verdi	Andel egenkapital	Andel resultat
DS/FKV/TS						
Greenwich Holdings AS	Oslo	99,1%	10 258 505	10 258 505	3 245 827	-1 264 271
Sum			10 258 505	10 258 505	3 245 827	-1 264 271

Note 5 Skatt

Årets skattekostnad	2020	2019
Resultatført skatt på ordinært resultat:		
Betalbar skatt	0	0
Endring i utsatt skattefordel	0	0
Skattekostnad ordinært resultat	0	0
Skattepliktig inntekt:		
Ordinært resultat før skatt	-10 136 096	-187 095
Permanente forskjeller	10 134 234	107 039
Skattepliktig inntekt	-1 861	-80 056
Betalbar skatt i balansen:		
Betalbar skatt på årets resultat	0	0
Sum betalbar skatt i balansen	0	0

Skatteeffekten av midlertidige forskjeller og underskudd til fremføring som har gitt opphav til utsatt skatt og utsatte skattefordeler, spesifisert på typer av midlertidige forskjeller

	2020	2019	Endring
Akkumulert fremførbart underskudd	-81 918	-80 056	1 861
Inngår ikke i beregningen av utsatt skatt	81 918	80 056	-1 861
Utsatt skattefordel (22 %)	-18 022	-17 612	410

I henhold til God regnskapsskikk for små foretak balanseføres ikke utsatt skattefordel.



Greenwich Management AS

Noter

Note 6 Fordringer utlandet

	2020	2019
Krav i forbindelse med HQ Bank saken	0	10 000 000
Total fordring utlandet	0	10 000 000

Greenwich Management har kjøpt krav fra sentrale aktører involvert i HQ Bank saken. Disse kravene har potensiell en høy verdi. Det er uklart om, og i såfall når, slike krav vil gjøres gjeldene. Verdien på kravene reduseres derfor med 10 millioner.

Note 7 Konsern mellomværende

Selskap	2020	2019
Lån til Greenwich Holdings AS	3 362 239	18 454 239
Lån til Addreax AS *)	7 879 229	2 981 619
Lån til LBO Invest AS	1 140 000	1 140 000
Lån til Addreax LTD	1 660 000	1 660 000
Sum langsiktige fordringer	14 041 468	24 235 858

*) Lån er renteberegnet




Årsregnskap 2020

Greenwich Management AS

Org.nr.: 989 288 792

Utarbeidet av:

NRP Procurator 



Greenwich Management AS

Resultatregnskap

	Note	2020	2019
Driftsinntekter og driftskostnader			
Tap på fordring		10 000 000	0
Annen driftskostnad	1	203 288	186 809
Sum driftskostnader		10 203 288	186 809
Driftsresultat		-10 203 288	-186 809
Finansinntekter og finanskostnader			
Annen renteinntekt		67 192	110
Sum finansinntekter		67 192	110
Annen rentekostnad		0	395
Sum finanskostnader		0	395
Resultat av finansposter		67 192	-285
Ordinært resultat før skattekostnad	5	-10 136 096	-187 095
Ordinært resultat		-10 136 096	-187 095
Årsresultat		-10 136 096	-187 095
Overføringer			
Overført fra annen egenkapital		10 136 096	187 095
Sum overføringer		-10 136 096	-187 095



Greenwich Management AS

Balanse

	Note	2020	2019
Eiendeler			
Anleggsmidler			
Finansielle anleggsmidler			
Investeringer i datterselskap	4	10 258 505	258 505
Andre langsiktige fordringer	6	0	10 000 000
Sum finansielle anleggsmidler		<u>10 258 505</u>	<u>10 258 505</u>
Sum anleggsmidler		<u>10 258 505</u>	<u>10 258 505</u>
Omløpsmidler			
Fordringer			
Fordring på selskap i samme konsern	7	14 041 468	24 235 858
Sum fordringer		<u>14 041 468</u>	<u>24 235 858</u>
Bankinnskudd o.l.			
Bankinnskudd		61 310	7 123
Sum bankinnskudd o.l.		<u>61 310</u>	<u>7 123</u>
Sum omløpsmidler		<u>14 102 779</u>	<u>24 242 980</u>
Sum eiendeler		<u>24 361 284</u>	<u>34 501 485</u>



Greenwich Management AS

Balanse

	Note	2020	2019
Egenkapital og gjeld			
Egenkapital			
Innskutt egenkapital			
Aksjekapital	2, 3	294 000	294 000
Overkurs	3	659 320	659 320
Sum innskutt egenkapital		<u>953 320</u>	<u>953 320</u>
Opptjent egenkapital			
Annen egenkapital	3	23 407 964	33 544 059
Sum opptjent egenkapital		<u>23 407 964</u>	<u>33 544 059</u>
Sum egenkapital		<u>24 361 284</u>	<u>34 497 379</u>
Gjeld			
Kortsiktig gjeld			
Leverandørgjeld		0	4 106
Sum kortsiktig gjeld		<u>0</u>	<u>4 106</u>
Sum gjeld		<u>0</u>	<u>4 106</u>
Sum egenkapital og gjeld		<u>24 361 284</u>	<u>34 501 485</u>

Oslo, 27.08.2021
Styret i Greenwich Management AS

Lars Jacob Bø
Styreleder

Christen Ager-Hanssen
Daglig leder / Styremedlem



Greenwich Management AS

Noter

Regnskapsprinsipper

Årsregnskapet er satt opp i samsvar med regnskapsloven og god regnskapsskikk for små foretak.

Driftsinntekter og kostnader

Inntektsføring skjer etter opptjeningsprinsippet som normalt vil være leveringstidspunktet for varer og tjenester. Kostnader medtas etter sammenstillingsprinsippet, dvs. at kostnader medtas i samme periode som tilhørende inntekter inntektsføres. Kostnader som ikke kan henføres direkte til inntekter, kostnadsføres når de påløper.

Hovedregel for vurdering og klassifisering av eiendeler og gjeld

Eiendeler bestemt til varig eie eller bruk er klassifisert som anleggsmidler. Andre eiendeler er klassifisert som omløpsmidler. Fordringer som skal tilbakebetales innen ett år er uansett klassifisert som omløpsmidler. Ved klassifisering av kortsiktig og langsiktig gjeld er analoge kriterier lagt til grunn.

Anleggsmidler vurderes til anskaffelseskost, men nedskrives til virkelig verdi når verdifallet forventes å være varig. Anleggsmidler med begrenset økonomisk levetid avskrives planmessig. Langsiktig gjeld balanseføres til nominelt mottatt beløp på etableringstidspunktet.

Omløpsmidler vurderes til laveste av anskaffelseskost og virkelig verdi. Kortsiktig gjeld balanseføres til nominelt mottatt beløp på etableringstidspunktet.

Enkelte poster kan være vurdert etter andre regler. Postene dette gjelder omhandles nedenfor.

Andre aksjer og andeler klassifisert som anleggsmidler

Investeringer i langsiktige aksjer og deltagerlignede selskaper, hvor man ikke har betydelig innflytelse, balanseføres til anskaffelseskost. Investeringene blir nedskrevet til virkelig verdi dersom verdifallet anses å være varig.

Selskapets eventuelle ytterligere innskuddsforpliktelse vil fremgå i egen note.

Deltagerlignede selskaper kan omfatte indre selskap (DIS) og kommandittselskap (KS) - med begrenset ansvar - og ansvarlig selskap (ANS) - med ubegrenset ansvar.

Fordringer

Kundefordringer og andre fordringer oppføres til pålydende etter fradrag for avsetning til forventet tap. Avsetning til tap gjøres på grunnlag av en individuell vurdering av de enkelte fordringene. I tillegg gjøres det en uspesifisert avsetning for å dekke antatt tap.

Skatt

Skattekostnaden i resultatregnskapet omfatter både periodens betalbare skatt og endring i utsatt skatt. Utsatt skatt er beregnet med 22% på grunnlag av de midlertidige forskjeller som eksisterer mellom regnskapsmessige og skattemessige verdier, samt ligningsmessig underskudd til fremføring ved utgangen av regnskapsåret. Skatteøkende og skattereduserende midlertidige forskjeller som reverserer eller kan reversere i samme periode er utlignet og nettoført. Utsatt skatt på merverdier i forbindelse med oppkjøp av datterselskap blir ikke utlignet.

Utsatt skattefordel vil kunne være oppført i balansen i den utstrekning fordelene kan anses å kunne anvendes i fremtiden.



Greenwich Management AS

Noter

Note 1 Lønnskostnader, antall ansatte, godtgjørelser, lån til ansatte m.m.

Det har ikke vært ansatte i selskapet igjennom året og har følgelig ingen pensjonsforpliktelser etter lov om obligatorisk tjenestepensjon.

Det er ikke utbetalt noen form for godtgjørelse, avgitt lån eller garantier til selskapets ledelse eller styre.

Revisor

Kostnadsført revisjonshonorar for 2020 utgjør kr 16 138.

I tillegg kommer honorar for andre tjenester med kr 0.

Note 2 Aksjonærer

Aksjekapitalen i Greenwich Management AS pr. 31.12 består av:

	Antall	Pålydende	Bokført
Ordinære aksjer	1 000	294,0	294 000
Sum	1 000		294 000

Eierstruktur

De største aksjonærene i % pr. 31.12 var:

	Ordinære	Eierandel	Stemmeandel
Custos Group LTD	700	70,0	70,0
LBO Invest AS	300	30,0	30,0
Totalt antall aksjer	1 000	100,0	100,0

Aksjer og opsjoner eiet av medlemmer i styret og daglig leder:

Navn	Verv	Ordinære
Lars Jacob Bø	Styreleder	300
Christen Ager-Hanssen	Daglig leder / Styremedlem	700
Totalt antall aksjer		1 000

Lars Jacob Bø er indirekte eier gjennom LBO Invest AS. Christen Ager-Hanssen er indirekte eier gjennom Custos Group LTD.

Note 3 Egenkapital

	Aksjekapital	Overkurs	Annen egenkapital	Sum egenkapital
Per 01.01.2020	294 000	659 320	33 544 059	34 497 379
Årets resultat			-10 136 096	-10 136 096
Per 31.12.2020	294 000	659 320	23 407 964	24 361 284

**Greenwich Management AS**

Noter

Note 4 Datterselskap, TS og FKV

	Kontor- kommune	Eier- andel	Anskaffelses kost	Balansført verdi	Andel egenkapital	Andel resultat
DS/FKV/TS						
Greenwich Holdings AS	Oslo	99,1%	10 258 505	10 258 505	3 245 827	-1 264 271
Sum			10 258 505	10 258 505	3 245 827	-1 264 271

Note 5 Skatt

Årets skattekostnad	2020	2019
Resultatført skatt på ordinært resultat:		
Betalbar skatt	0	0
Endring i utsatt skattefordel	0	0
Skattekostnad ordinært resultat	0	0
Skattepliktig inntekt:		
Ordinært resultat før skatt	-10 136 096	-187 095
Permanente forskjeller	10 134 234	107 039
Skattepliktig inntekt	-1 861	-80 056
Betalbar skatt i balansen:		
Betalbar skatt på årets resultat	0	0
Sum betalbar skatt i balansen	0	0

Skatteeffekten av midlertidige forskjeller og underskudd til fremføring som har gitt opphav til utsatt skatt og utsatte skattefordeler, spesifisert på typer av midlertidige forskjeller

	2020	2019	Endring
Akkumulert fremførbart underskudd	-81 918	-80 056	1 861
Inngår ikke i beregningen av utsatt skatt	81 918	80 056	-1 861
Utsatt skattefordel (22 %)	-18 022	-17 612	410

I henhold til God regnskapsskikk for små foretak balanseføres ikke utsatt skattefordel.



Greenwich Management AS

Noter

Note 6 Fordringer utlandet

	2020	2019
Krav i forbindelse med HQ Bank saken	0	10 000 000
Total fordring utlandet	0	10 000 000

Greenwich Management har kjøpt krav fra sentrale aktører involvert i HQ Bank saken. Disse kravene har potensiell en høy verdi. Det er uklart om, og i såfall når, slike krav vil gjøres gjeldene. Verdien på kravene reduseres derfor med 10 millioner.

Note 7 Konsern mellomværende

Selskap	2020	2019
Lån til Greenwich Holdings AS	3 362 239	18 454 239
Lån til Addreax AS *)	7 879 229	2 981 619
Lån til LBO Invest AS	1 140 000	1 140 000
Lån til Addreax Group LTD	1 660 000	1 660 000
Sum langsiktige fordringer	14 041 468	24 235 858

*) Lån er renteberegnet