



## ÅRSREGNSKAPET FOR REGNSKAPSÅRET 2023 - GENERELL INFORMASJON

### Enheten

Organisasjonsnummer: 916 794 894  
Organisasjonsform: Aksjeselskap  
Foretaksnavn: KÅRE NETELAND HOLDING AS  
Forretningsadresse: Gamle Dalavegen 84  
5600 NORHEIMSUND

### Regnskapsår

Årsregnskapets periode: 01.01.2023 - 31.12.2023

### Konsern

Mørselskap i konsern: Ja  
Konsernregnskap lagt ved: Ja

### Regnskapsregler

Regler for små foretak benyttet: Nei  
Benyttet ved utarbeidelsen av årsregnskapet til selskapet: Regnskapslovens alminnelige regler  
Benyttet ved utarbeidelsen av årsregnskapet til konsernet: Regnskapslovens alminnelige regler

### Årsregnskapet fastsatt av kompetent organ

Bekreftet av representant for selskapet: Geir Neteland  
Dato for fastsettelse av årsregnskapet: 09.07.2024

### Grunnlag for avgivelse

År 2023: Årsregnskapet er elektronisk innlevert  
År 2022: Tall er hentet fra elektronisk innlevert årsregnskap fra 2023

*Det er ikke krav til at årsregnskapet m.v. som sendes til Regnskapsregisteret er undertegnet. Kontrollen på at dette er utført ligger hos revisor/enhetens øverste organ. Sikkerheten ivaretas ved at innsender har rolle/rettighet for innsending av årsregnskapet via Altinn, og ved at det bekreftes at årsregnskapet er fastsatt av kompetent organ.*

Brønnøysundregistrene, 13.06.2025



## Resultatregnskap

Beløp i: NOK	Note	2023	2022
<b>RESULTATREGNSKAP</b>			
<b>Kostnader</b>			
Annen driftskostnad	1	49 629	46 065
<b>Sum kostnader</b>		<b>49 629</b>	<b>46 065</b>
<b>Driftsresultat</b>		<b>-49 629</b>	<b>-46 065</b>
<b>Finansinntekter og finanskostnader</b>			
Inntekt på investering i datterselskap		5 122 463	5 670 000
Inntekt på investering i annet foretak i samme konsern		3 000 000	
Annen renteinntekt		161	
Annen finansinntekt			830 113
<b>Sum finansinntekter</b>		<b>8 122 624</b>	<b>6 500 113</b>
Annen rentekostnad		807 122	735 057
<b>Sum finanskostnader</b>		<b>807 122</b>	<b>735 057</b>
<b>Netto finans</b>		<b>7 315 502</b>	<b>5 765 056</b>
<b>Ordinært resultat før skattekostnad</b>		<b>7 265 873</b>	<b>5 718 991</b>
Skattekostnad på resultat	2	773 778	63 883
<b>Ordinært resultat etter skattekostnad</b>		<b>6 492 095</b>	<b>5 655 108</b>
<b>Årsresultat</b>	3	<b>6 492 095</b>	<b>5 655 108</b>
<b>Årsresultat etter minoritetsinteresser</b>		<b>6 492 095</b>	<b>5 655 108</b>
<b>Totalresultat</b>		<b>6 492 095</b>	<b>5 655 108</b>
<b>Overføringer og disponeringer</b>			
Avsatt til annen egenkapital		6 492 095	5 655 108
<b>Sum overføringer og disponeringer</b>		<b>6 492 095</b>	<b>5 655 108</b>



### Balanse

Beløp i: NOK	Note	2023	2022
<b>BALANSE - EIENDELER</b>			
<b>Anleggsmidler</b>			
<b>Immaterielle eiendeler</b>			
Utsatt skattefordel	2		
<b>Varige driftsmidler</b>			
<b>Sum varige driftsmidler</b>	4		
<b>Finansielle anleggsmidler</b>			
Investering i datterselskap	4, 5	19 506 529	19 506 529
Investering i annet foretak i samme konsern	5		
<b>Sum finansielle anleggsmidler</b>		<b>19 506 529</b>	<b>19 506 529</b>
<b>Sum anleggsmidler</b>		<b>19 506 529</b>	<b>19 506 529</b>
<b>Omløpsmidler</b>			
<b>Varer</b>			
<b>Fordringer</b>			
Konsernfordringer	5	5 122 463	5 670 000
<b>Sum fordringer</b>		<b>5 122 463</b>	<b>5 670 000</b>
<b>Investeringer</b>			
Aksjer og andeler i foretak i samme konsern	5		
<b>Bankinnskudd, kontanter og lignende</b>			
Bankinnskudd, kontanter o.l.		3 771 990	618 301
<b>Sum bankinnskudd, kontanter og lignende</b>		<b>3 771 990</b>	<b>618 301</b>
<b>Sum omløpsmidler</b>		<b>8 894 453</b>	<b>6 288 301</b>
<b>SUM EIENDELER</b>		<b>28 400 982</b>	<b>25 794 830</b>

### BALANSE - EGENKAPITAL OG GJELD



## Balanse

Beløp i: NOK	Note	2023	2022
<b>Egenkapital</b>			
<b>Innskutt egenkapital</b>			
Aksjekapital	6	30 000	30 000
Annen innskutt egenkapital		-15 000	-15 000
<b>Sum innskutt egenkapital</b>		<b>15 000</b>	<b>15 000</b>
<b>Opptjent egenkapital</b>			
Annen egenkapital		13 031 958	6 539 863
<b>Sum opptjent egenkapital</b>		<b>13 031 958</b>	<b>6 539 863</b>
<b>Sum egenkapital</b>	3	<b>13 046 958</b>	<b>6 554 863</b>
<b>Gjeld</b>			
<b>Langsiktig gjeld</b>			
<b>Annen langsiktig gjeld</b>			
Gjeld til kredittinstitusjoner	4	9 000 000	9 500 000
Øvrig langsiktig gjeld		5 450 781	9 302 610
<b>Sum annen langsiktig gjeld</b>		<b>14 450 781</b>	<b>18 802 610</b>
<b>Sum langsiktig gjeld</b>		<b>14 450 781</b>	<b>18 802 610</b>
<b>Kortsiktig gjeld</b>			
Betalbar skatt	2	773 778	63 883
Kortsiktig konserngjeld	5		261 760
Annen kortsiktig gjeld		129 465	111 714
<b>Sum kortsiktig gjeld</b>		<b>903 243</b>	<b>437 357</b>
<b>Sum gjeld</b>		<b>15 354 024</b>	<b>19 239 967</b>
<b>SUM EGENKAPITAL OG GJELD</b>		<b>28 400 982</b>	<b>25 794 830</b>
<b>POSTER UTENOM BALANSEN</b>			
Garantistillelser	4		
Pantstillelser	4	9 000 000	9 500 000



### Konsernets resultatregnskap

Beløp i: NOK	Note	2023	2022
<b>RESULTATREGNSKAP</b>			
<b>Inntekter</b>			
Salgsinntekt	1	109 084 050	117 713 445
Annen driftsinntekt			481 686
<b>Sum inntekter</b>		<b>109 084 050</b>	<b>118 195 131</b>
<b>Kostnader</b>			
Varekostnad		40 719 636	50 201 207
Lønnskostnad	2	47 243 282	46 066 490
Avskrivning av driftsmidler og immaterielle eiendeler	3	3 306 742	2 788 399
Annen driftskostnad		10 037 806	10 208 904
<b>Sum kostnader</b>		<b>101 307 466</b>	<b>109 265 000</b>
<b>Driftsresultat</b>		<b>7 776 584</b>	<b>8 930 131</b>
<b>Finansinntekter og finanskostnader</b>			
Inntekt på investering i tilknyttet selskap		4 723 038	4 562 365
Annen renteinntekt		72 320	1 128 805
Annen finansinntekt		97 952	
<b>Sum finansinntekter</b>		<b>4 893 310</b>	<b>5 691 170</b>
Nedskrivning av andre finansielle anleggsmidler			140 089
Annen rentekostnad		1 855 109	1 343 579
Annen finanskostnad		136 000	
<b>Sum finanskostnader</b>		<b>1 991 109</b>	<b>1 483 668</b>
<b>Netto finans</b>		<b>2 902 201</b>	<b>4 207 502</b>
<b>Ordinært resultat før skattekostnad</b>		<b>10 678 785</b>	<b>13 137 633</b>
Skattekostnad på ordinært resultat		750 074	1 595 638
<b>Ordinært resultat etter skattekostnad</b>		<b>9 928 711</b>	<b>11 541 995</b>
<b>Årsresultat</b>	5	<b>9 928 711</b>	<b>11 541 995</b>
<b>Årsresultat etter minoritetsinteresser</b>		<b>9 928 711</b>	<b>11 541 995</b>



## Konsernets resultatregnskap

<b>Beløp i: NOK</b>	<b>Note</b>	<b>2023</b>	<b>2022</b>
<b>Totalresultat</b>		<b>9 928 711</b>	<b>11 541 995</b>
<b>Overføringer og disponeringer</b>			
Overført til/fra annen egenkapital		9 928 711	11 541 995
<b>Sum overføringer og disponeringer</b>		<b>9 928 711</b>	<b>11 541 995</b>



### Konsernets balanse

Beløp i: NOK	Note	2023	2022
<b>BALANSE - EIENDELER</b>			
<b>Anleggsmidler</b>			
<b>Immaterielle eiendeler</b>			
Forskning og utvikling			28 800
Goodwill	3		
<b>Sum immaterielle eiendeler</b>			<b>28 800</b>
<b>Varige driftsmidler</b>			
Tomter, bygninger o.a. fast eiendom	3, 6	22 816 163	22 544 233
Maskiner og anlegg	3, 6	8 403 338	6 547 465
Skip og flytende installasjoner	6		
<b>Sum varige driftsmidler</b>	<b>3</b>	<b>31 219 501</b>	<b>29 091 698</b>
<b>Finansielle anleggsmidler</b>			
Investering i datterselskap	4		
Investering i annet foretak i samme konsern	4		
Lån til foretak i samme konsern	4		
Investeringer i tilknyttet selskap	4	5 046 667	3 689 334
Lån til tilknyttet selskap og felles kontrollert virksomhet	4		
Investeringer i aksjer og andeler		300 000	300 000
<b>Sum finansielle anleggsmidler</b>		<b>5 346 667</b>	<b>3 989 334</b>
<b>Sum anleggsmidler</b>		<b>36 566 168</b>	<b>33 109 832</b>
<b>Omløpsmidler</b>			
<b>Varer</b>			
<b>Sum varer</b>	<b>6</b>	<b>8 991 000</b>	<b>9 103 000</b>
<b>Fordringer</b>			
Kundefordringer	6	13 182 263	15 525 369
Andre kortsiktige fordringer		3 786 616	5 945 061
<b>Sum fordringer</b>		<b>16 968 879</b>	<b>21 470 430</b>
<b>Bankinnskudd, kontanter og lignende</b>			
Bankinnskudd, kontanter o.l.		17 335 308	9 732 874
<b>Sum bankinnskudd, kontanter og lignende</b>		<b>17 335 308</b>	<b>9 732 874</b>



## Konsernets balanse

Beløp i: NOK	Note	2023	2022
Sum omløpsmidler		43 295 187	40 306 304
<b>SUM EIENDELER</b>		<b>79 861 355</b>	<b>73 416 136</b>
<b>BALANSE - EGENKAPITAL OG GJELD</b>			
<b>Egenkapital</b>			
<b>Innskutt egenkapital</b>			
Aksjekapital		30 000	30 000
<b>Sum innskutt egenkapital</b>		<b>30 000</b>	<b>30 000</b>
<b>Opptjent egenkapital</b>			
Annen egenkapital		26 958 031	17 029 320
<b>Sum opptjent egenkapital</b>		<b>26 958 031</b>	<b>17 029 320</b>
<b>Sum egenkapital</b>	5	<b>26 988 031</b>	<b>17 059 320</b>
<b>Gjeld</b>			
<b>Langsiktig gjeld</b>			
Utsatt skatt		2 197 241	1 838 977
<b>Sum avsetninger for forpliktelser</b>		<b>2 197 241</b>	<b>1 838 977</b>
<b>Annen langsiktig gjeld</b>			
Gjeld til kredittinstitusjoner	6	22 641 779	22 757 139
Øvrig langsiktig gjeld		5 450 781	9 302 610
<b>Sum annen langsiktig gjeld</b>		<b>28 092 560</b>	<b>32 059 749</b>
<b>Sum langsiktig gjeld</b>		<b>30 289 801</b>	<b>33 898 726</b>
<b>Kortsiktig gjeld</b>			
Gjeld til kredittinstitusjoner	6		
Leverandørgjeld		7 730 310	5 759 507
Betalbar skatt		807 209	75 095
Skyldig offentlige avgifter		6 860 879	7 581 378
Annen kortsiktig gjeld		7 185 125	9 042 110
<b>Sum kortsiktig gjeld</b>		<b>22 583 523</b>	<b>22 458 090</b>



## Konsernets balanse

<b>Beløp i: NOK</b>	<b>Note</b>	<b>2023</b>	<b>2022</b>
<b>Sum gjeld</b>		<b>52 873 324</b>	<b>56 356 816</b>
<b>SUM EGENKAPITAL OG GJELD</b>		<b>79 861 355</b>	<b>73 416 136</b>
<b>POSTER UTENOM BALANSEN</b>			
Pantstillelser	6	-22 641 779	-22 757 139



## Brønnøysundregistrene

### ÅRSREGNSKAP FOR REGNSKAPSÅRET 2023 - GENERELL INFORMASJON

Journalnummer: 2024 628598

#### Enheten

Organisasjonsnummer: 916 794 894  
Organisasjonsform: Aksjeselskap  
Foretaksnavn: KÅRE NETELAND HOLDING AS  
Forretningsadresse: Gamle Dalavegen 84  
5600 NORHEIMSUND

#### Regnskapsår

Årsregnskapets periode: 01.01.2023 - 31.12.2023

#### Konsern

Morselskap i konsern: Ja  
Konsernregnskap lagt ved: Ja

#### Regnskapsregler

Regler for små foretak benyttet: Nei  
Benyttet ved utarbeidelsen av  
årsregnskapet til selskapet: Regnskapslovens alminnelige regler  
Benyttet ved utarbeidelsen av  
årsregnskapet til konsernet: Regnskapslovens alminnelige regler

#### Årsregnskapet fastsatt av kompetent organ

Bekreftet av representant for selskapet: Geir Neteland  
Dato for fastsettelse av årsregnskapet: 09.07.2024

#### Grunnlag for avgivelse

År 2023: Årsregnskap er elektronisk innlevert.  
År 2022: Tall er hentet fra elektronisk innlevert årsregnskap fra 2023.

*Det er ikke krav til at årsregnskapet m.v. som sendes til Regnskapsregisteret er undertegnet. Kontrollen på at dette er utført ligger hos revisor/enhetens øverste organ. Sikkerheten ivaretas ved at innsender har rolle/rettighet for innsending av årsregnskapet via Altinn, og ved at det bekreftes at årsregnskapet er fastsatt av kompetent organ.*

Brønnøysundregistrene, 06.08.2024



Organisasjonsnr: 916 794 894  
KÅRE NETELAND HOLDING AS

## RESULTATREGNSKAP

<b>Beløp i: NOK</b>	<b>Note</b>	<b>2023</b>	<b>2022</b>
<b>RESULTATREGNSKAP</b>			
<b>Kostnader</b>			
Annen driftskostnad	1	49 629	46 065
<b>Sum kostnader</b>		<b>49 629</b>	<b>46 065</b>
<b>Driftsresultat</b>		<b>-49 629</b>	<b>-46 065</b>
<b>Finansinntekter og finanskostnader</b>			
Inntekt på investering i datterselskap		5 122 463	5 670 000
Inntekt på investering i annet foretak i samme konsern		3 000 000	
Annen renteinntekt		161	
Annen finansinntekt			830 113
<b>Sum finansinntekter</b>		<b>8 122 624</b>	<b>6 500 113</b>
Annen rentekostnad		807 122	735 057
<b>Sum finanskostnader</b>		<b>807 122</b>	<b>735 057</b>
<b>Netto finans</b>		<b>7 315 502</b>	<b>5 765 056</b>
<b>Ordinært resultat før skattekostnad</b>		<b>7 265 873</b>	<b>5 718 991</b>
Skattekostnad på resultat	2	773 778	63 883
<b>Ordinært resultat etter skattekostnad</b>		<b>6 492 095</b>	<b>5 655 108</b>
<b>Årsresultat</b>	3	<b>6 492 095</b>	<b>5 655 108</b>
<b>Årsresultat etter minoritetsinteresser</b>		<b>6 492 095</b>	<b>5 655 108</b>
<b>Totalresultat</b>		<b>6 492 095</b>	<b>5 655 108</b>
<b>Overføringer og disponeringer</b>			
Avsatt til annen egenkapital		6 492 095	5 655 108
<b>Sum overføringer og disponeringer</b>		<b>6 492 095</b>	<b>5 655 108</b>



Organisasjonsnr: 916 794 894  
KÅRE NETELAND HOLDING AS

## BALANSE

Beløp i: NOK	Note	2023	2022
<b>BALANSE - EIENDELER</b>			
<b>Anleggsmidler</b>			
<b>Immaterielle eiendeler</b>			
Utsatt skattefordel	2		
<b>Varige driftsmidler</b>			
Sum varige driftsmidler	4		
<b>Finansielle anleggsmidler</b>			
Investering i datterselskap	4, 5	19 506 529	19 506 529
Investering i annet foretak i samme konsern	5		
Sum finansielle anleggsmidler		19 506 529	19 506 529
Sum anleggsmidler		19 506 529	19 506 529
<b>Omløpsmidler</b>			
<b>Varer</b>			
<b>Fordringer</b>			
Konsernfordringer	5	5 122 463	5 670 000
Sum fordringer		5 122 463	5 670 000
<b>Investeringer</b>			
Aksjer og andeler i foretak i samme konsern	5		
<b>Bankinnskudd, kontanter og lignende</b>			
Bankinnskudd, kontanter o. l.		3 771 990	618 301
Sum bankinnskudd, kontanter og lignende		3 771 990	618 301
Sum omløpsmidler		8 894 453	6 288 301
<b>SUM EIENDELER</b>		<b>28 400 982</b>	<b>25 794 830</b>
<b>BALANSE - EGENKAPITAL OG GJELD</b>			
<b>Egenkapital</b>			
<b>Innskutt egenkapital</b>			
Aksjekapital	6	30 000	30 000
Annen innskutt egenkapital		-15 000	-15 000
Sum innskutt egenkapital		15 000	15 000



<b>Opptjent egenkapital</b>			
Annen egenkapital		13 031 958	6 539 863
<b>Sum opptjent egenkapital</b>		<b>13 031 958</b>	<b>6 539 863</b>
<b>Sum egenkapital</b>	<b>3</b>	<b>13 046 958</b>	<b>6 554 863</b>
<b>Gjeld</b>			
<b>Langsiktig gjeld</b>			
Annen langsiktig gjeld			
Gjeld til			
kredittinstitusjoner	4	9 000 000	9 500 000
Øvrig langsiktig gjeld		5 450 781	9 302 610
<b>Sum annen langsiktig gjeld</b>		<b>14 450 781</b>	<b>18 802 610</b>
<b>Sum langsiktig gjeld</b>		<b>14 450 781</b>	<b>18 802 610</b>
<b>Kortsiktig gjeld</b>			
Betalbar skatt	2	773 778	63 883
Kortsiktig konserngjeld	5		261 760
Annen kortsiktig gjeld		129 465	111 714
<b>Sum kortsiktig gjeld</b>		<b>903 243</b>	<b>437 357</b>
<b>Sum gjeld</b>		<b>15 354 024</b>	<b>19 239 967</b>
<b>SUM EGENKAPITAL OG GJELD</b>		<b>28 400 982</b>	<b>25 794 830</b>
<b>POSTER UTENOM BALANSEN</b>			
Garantistillelser	4		
Pantstillelser	4	9 000 000	9 500 000



Organisasjonsnr: 916 794 894  
KÅRE NETELAND HOLDING AS

## KONSERNRESULTATREGNSKAP

<b>Beløp i: NOK</b>	<b>Note</b>	<b>2023</b>	<b>2022</b>
<b>RESULTATREGNSKAP</b>			
<b>Inntekter</b>			
Salgsinntekt	1	109 084 050	117 713 445
Annen driftsinntekt			481 686
<b>Sum inntekter</b>		<b>109 084 050</b>	<b>118 195 131</b>
<b>Kostnader</b>			
Varekostnad		40 719 636	50 201 207
Lønnskostnad	2	47 243 282	46 066 490
Avskrivning av driftsmidler og immaterielle eiendeler	3	3 306 742	2 788 399
Annen driftskostnad		10 037 806	10 208 904
<b>Sum kostnader</b>		<b>101 307 466</b>	<b>109 265 000</b>
<b>Driftsresultat</b>		<b>7 776 584</b>	<b>8 930 131</b>
<b>Finansinntekter og finanskostnader</b>			
Inntekt på investering i tilknyttet selskap		4 723 038	4 562 365
Annen renteinntekt		72 320	1 128 805
Annen finansinntekt		97 952	
<b>Sum finansinntekter</b>		<b>4 893 310</b>	<b>5 691 170</b>
Nedskrivning av andre finansielle anleggsmidler			140 089
Annen rentekostnad		1 855 109	1 343 579
Annen finanskostnad		136 000	
<b>Sum finanskostnader</b>		<b>1 991 109</b>	<b>1 483 668</b>
<b>Netto finans</b>		<b>2 902 201</b>	<b>4 207 502</b>
<b>Ordinært resultat før skattekostnad</b>			
Skattekostnad på ordinært resultat		750 074	1 595 638
<b>Ordinært resultat etter skattekostnad</b>		<b>9 928 711</b>	<b>11 541 995</b>
<b>Årsresultat</b>	5	<b>9 928 711</b>	<b>11 541 995</b>
<b>Årsresultat etter minoritetsinteresser</b>		<b>9 928 711</b>	<b>11 541 995</b>
<b>Totalresultat</b>		<b>9 928 711</b>	<b>11 541 995</b>
<b>Overføringer og disponeringer</b>			



Overført til/fra annen egenkapital	9 928 711	11 541 995
<b>Sum overføringer og disponeringer</b>	<b>9 928 711</b>	<b>11 541 995</b>



Organisasjonsnr: 916 794 894  
KÅRE NETELAND HOLDING AS

## KONSERNBALANSE

<b>Beløp i: NOK</b>	<b>Note</b>	<b>2023</b>	<b>2022</b>
<b>BALANSE - EIENDELER</b>			
<b>Anleggsmidler</b>			
<b>Immaterielle eiendeler</b>			
Forskning og utvikling			28 800
Goodwill	3		
<b>Sum immaterielle eiendeler</b>			<b>28 800</b>
<b>Varige driftsmidler</b>			
Tomter, bygninger o.a. fast eiendom			
	3, 6	22 816 163	22 544 233
Maskiner og anlegg	3, 6	8 403 338	6 547 465
Skip og flytende installasjoner	6		
<b>Sum varige driftsmidler</b>	<b>3</b>	<b>31 219 501</b>	<b>29 091 698</b>
<b>Finansielle anleggsmidler</b>			
Investering i datterselskap			
	4		
Investering i annet foretak i samme konsern			
	4		
Lån til foretak i samme konsern			
	4		
Investeringer i tilknyttet selskap	4	5 046 667	3 689 334
Lån til tilknyttet selskap og felles kontrollert virksomhet			
	4		
Investeringer i aksjer og andeler		300 000	300 000
<b>Sum finansielle anleggsmidler</b>		<b>5 346 667</b>	<b>3 989 334</b>
<b>Sum anleggsmidler</b>		<b>36 566 168</b>	<b>33 109 832</b>
<b>Omløpsmidler</b>			
<b>Varer</b>			
<b>Sum varer</b>	<b>6</b>	<b>8 991 000</b>	<b>9 103 000</b>
<b>Fordringer</b>			
Kundefordringer	6	13 182 263	15 525 369
Andre kortsiktige fordringer		3 786 616	5 945 061
<b>Sum fordringer</b>		<b>16 968 879</b>	<b>21 470 430</b>
<b>Bankinnskudd, kontanter og lignende</b>			
Bankinnskudd, kontanter o. l.			
		17 335 308	9 732 874
<b>Sum bankinnskudd, kontanter og lignende</b>		<b>17 335 308</b>	<b>9 732 874</b>



Sum omløpsmidler		43 295 187	40 306 304
<b>SUM EIENDELER</b>		<b>79 861 355</b>	<b>73 416 136</b>
<b>BALANSE - EGENKAPITAL OG GJELD</b>			
<b>Egenkapital</b>			
<b>Innskutt egenkapital</b>			
Aksjekapital		30 000	30 000
<b>Sum innskutt egenkapital</b>		<b>30 000</b>	<b>30 000</b>
<b>Opptjent egenkapital</b>			
Annen egenkapital		26 958 031	17 029 320
<b>Sum opptjent egenkapital</b>		<b>26 958 031</b>	<b>17 029 320</b>
<b>Sum egenkapital</b>	<b>5</b>	<b>26 988 031</b>	<b>17 059 320</b>
<b>Gjeld</b>			
<b>Langsiktig gjeld</b>			
Utsatt skatt		2 197 241	1 838 977
<b>Sum avsetninger for forpliktelseser</b>		<b>2 197 241</b>	<b>1 838 977</b>
<b>Annen langsiktig gjeld</b>			
Gjeld til kredittinstitusjoner	6	22 641 779	22 757 139
Øvrig langsiktig gjeld		5 450 781	9 302 610
<b>Sum annen langsiktig gjeld</b>		<b>28 092 560</b>	<b>32 059 749</b>
<b>Sum langsiktig gjeld</b>		<b>30 289 801</b>	<b>33 898 726</b>
<b>Kortsiktig gjeld</b>			
<b>Gjeld til kredittinstitusjoner</b>			
Leverandørgjeld	6	7 730 310	5 759 507
Betalbar skatt		807 209	75 095
Skyldig offentlige avgifter		6 860 879	7 581 378
Annen kortsiktig gjeld		7 185 125	9 042 110
<b>Sum kortsiktig gjeld</b>		<b>22 583 523</b>	<b>22 458 090</b>
<b>Sum gjeld</b>		<b>52 873 324</b>	<b>56 356 816</b>
<b>SUM EGENKAPITAL OG GJELD</b>		<b>79 861 355</b>	<b>73 416 136</b>
<b>POSTER UTENOM BALANSEN</b>			
Pantstillelser	6	-22 641 779	-22 757 139



Organisasjonsnr: 916 794 894  
KÅRE NETELAND HOLDING AS

NOTEOPPLYSNINGER - SELSKAP - alle poster oppgitt i hele tall

**Note**

1

Antall årsverk i regnskapsåret  
0.00

Sum Beløp

Balanseført verdi 31.12. Varige driftsmidler Immaterielle eiend.

**Konsernregnskap**

Morselskapet sitt navn

Forretningskontor for morselskapet

**Begrunnelse for at datterselskap er utelatt fra konsolideringen**

Samlet beløp - tilknyttet selskap Årets Fjorårets

Samlet beløp - foretak i samme konsern Årets Fjorårets

Samlet beløp - foretak i samme konsern Årets Fjorårets

Samlet beløp - felles kontrollert virksomhet Årets Fjorårets

Pantstillelse Beløp

Beholdning av egne aksjer Antall Pålydende Andel av aksjek.



Organisasjonsnr: 916 794 894  
KÅRE NETELAND HOLDING AS

NOTEOPPLYSNINGER - KONSERN

- alle poster oppgitt i hele tall



# Årsregnskap 2023

## Kåre Neteland Holding AS

Styrets årsberetning  
Resultatregnskap  
Balanse  
Noter til regnskapet



Org.nr.: 916 794 894



## RESULTATREGNSKAP

### KÅRE NETELAND HOLDING AS

DRIFTSINNEKTER OG DRIFTSKOSTNADER	Note	2023	2022
Annen driftskostnad	1	49 629	46 065
<b>Sum driftskostnader</b>		<b>49 629</b>	<b>46 065</b>
<b>Driftsresultat</b>		<b>-49 629</b>	<b>-46 065</b>
<b>FINANSINNEKTER OG FINANSKOSTNADER</b>			
Inntekt på investering i datterselskap		5 122 463	5 670 000
Inntekt på investering i annet foretak i samme konsern		3 000 000	0
Annen renteinntekt		161	0
Annen finansinntekt		0	830 113
Annen rentekostnad		807 122	735 057
<b>Resultat av finansposter</b>		<b>7 315 502</b>	<b>5 765 056</b>
Resultat før skattekostnad		7 265 873	5 718 991
Skattekostnad på resultat	2	773 778	63 883
<b>Resultat</b>		<b>6 492 095</b>	<b>5 655 108</b>
<b>EKSTRAORDINÆRE INNEKTER OG KOSTNADER</b>			
<b>Årsresultat</b>	<b>3</b>	<b>6 492 095</b>	<b>5 655 108</b>
<b>OVERFØRINGER</b>			
Avsatt til annen egenkapital		6 492 095	5 655 108
<b>Sum overføringer</b>		<b>6 492 095</b>	<b>5 655 108</b>



### BALANSE

#### KÅRE NETELAND HOLDING AS

EIENDELER	Note	2023	2022
<b>ANLEGGSMIDLER</b>			
<b>IMMATERIELLE EIENDELER</b>			
<b>VARIGE DRIFTSMIDLER</b>			
<b>FINANSIELLE ANLEGGSMIDLER</b>			
Investeringer i datterselskap	4, 5	19 506 529	19 506 529
<b>Sum finansielle anleggsmidler</b>		<b>19 506 529</b>	<b>19 506 529</b>
<b>Sum anleggsmidler</b>		<b>19 506 529</b>	<b>19 506 529</b>
<b>OMLØPSMIDLER</b>			
<b>FORDRINGER</b>			
Konsernfordringer	5	5 122 463	5 670 000
<b>Sum fordringer</b>		<b>5 122 463</b>	<b>5 670 000</b>
<b>INVESTERINGER</b>			
Bankinnskudd, kontanter o.l.		3 771 990	618 301
<b>Sum omløpsmidler</b>		<b>8 894 453</b>	<b>6 288 301</b>
<b>Sum eiendeler</b>		<b>28 400 982</b>	<b>25 794 830</b>



### BALANSE

#### KÅRE NETELAND HOLDING AS

EGENKAPITAL OG GJELD	Note	2023	2022
<strong>EGENKAPITAL</strong>			
<strong>INNSKUTT EGENKAPITAL</strong>			
Aksjekapital	6	30 000	30 000
Annen innskutt egenkapital		-15 000	-15 000
<strong>Sum innskutt egenkapital</strong>		<strong>15 000</strong>	<strong>15 000</strong>
<strong>OPPTJENT EGENKAPITAL</strong>			
Annen egenkapital		13 031 958	6 539 863
<strong>Sum opptjent egenkapital</strong>		<strong>13 031 958</strong>	<strong>6 539 863</strong>
<strong>Sum egenkapital</strong>	<strong>3</strong>	<strong>13 046 958</strong>	<strong>6 554 863</strong>
<strong>GJELD</strong>			
<strong>ANNEN LANGSIKTIG GJELD</strong>			
Gjeld til kredittinstitusjoner	4	9 000 000	9 500 000
Øvrig langsiktig gjeld		5 450 781	9 302 610
<strong>Sum annen langsiktig gjeld</strong>		<strong>14 450 781</strong>	<strong>18 802 610</strong>
<strong>KORTSIKTIG GJELD</strong>			
Betalbar skatt	2	773 778	63 883
Konserngjeld	5	0	261 760
Annen kortsiktig gjeld		129 465	111 714
<strong>Sum kortsiktig gjeld</strong>		<strong>903 243</strong>	<strong>437 357</strong>
<strong>Sum gjeld</strong>		<strong>15 354 024</strong>	<strong>19 239 967</strong>
<strong>Sum egenkapital og gjeld</strong>		<strong>28 400 982</strong>	<strong>25 794 830</strong>
Pantstillelser	4	9 000 000	9 500 000

Styret i Kåre Neteland Holding AS

Geir Neteland  
styreleder



## Kåre Neteland Holding AS

### Regnskapsprinsipper

Årsregnskapet er satt opp i samsvar med regnskapsloven og NRS 8 - God regnskapskikk.

### DRIFTSINNTEKTER

Inntektsføring ved salg av varer skjer på leveringstidspunktet. Tjenester inntektsføres etter hvert som de leveres.

### SKATT

Skattekostnaden i resultatregnskapet omfatter både periodens betalbare skatt og endring i utsatt skatt. Utsatt skatt er beregnet med 22% på grunnlag av de midlertidige forskjeller som eksisterer mellom regnskapsmessige og skattemessige verdier, samt ligningsmessig underskudd til fremføring ved utgangen av regnskapsåret. Skatteøkende og reduserende midlertidige forskjeller som reverserer eller kan reverseres i samme periode er utlignet og nettoført.

### KLASSIFISERING OG VURDERING AV OMLØPSMIDLER

Omløpsmidler og kortsiktig gjeld omfatter normalt poster som forfaller til betaling innen ett år etter balansedagen, samt poster som knytter seg til varekretsløpet. Omløpsmidler vurderes til laveste verdi av anskaffelseskost og virkelig verdi.

### FORDRINGER

Kundefordringer og andre fordringer oppføres til pålydende etter fradrag for avsetning til forventet tap. Avsetning til tap gjøres på grunnlag av en individuell vurdering av de enkelte fordringene.

### AKSJER I DATTERSELSKAP/ANDRE AKSJER

Aksjer i datterselskap er oppført til laveste verdi av kostpris og virkelig verdi

### Note 1 Lønnskostnader og ytelser, godtgjørelser til daglig leder, styret og revisor

Selskapet har i 2023 sysselsatt 0 årsverk. Det er ikke utbetalt godtgjørelse til daglig leder eller styret.

### Note 2 Skatt

<b>Årets skattekostnad</b>	<b>2023</b>
Resultatført skatt på ordinært resultat:	
Betalbar skatt	773 778
Endring i utsatt skattefordel	0
<b>Skattekostnad ordinært resultat</b>	<b>773 778</b>
Skattepliktig inntekt:	
Resultat før skatt	7 265 873
Permanente forskjeller	-3 748 700
<b>Skattepliktig inntekt</b>	<b>3 517 173</b>
Betalbar skatt i balansen:	
Betalbar skatt på årets resultat	-168 685
Betalbar skatt på mottatt konsernbidrag	942 463
<b>Sum betalbar skatt i balansen</b>	<b>773 778</b>



## Kåre Neteland Holding AS

### Note 3 Egenkapital

	Aksjekapital	Overkurs	Annen Innskutt egenkapital	Annen egenkapital	Sum egenkapital
Pr. 31.12.2022	30 000	0	-15 000	6 539 863	6 554 863
Årets resultat				6 492 095	6 492 095
<b>Pr 31.12.2023</b>	<b>30 000</b>	<b>0</b>	<b>-15 000</b>	<b>13 031 958</b>	<b>13 046 958</b>

### Note 4 Pantstillelser og garantier

Datterselskapet Neteland Eigedom AS har stillet eiendom til bokført verdi kr. 4 771 235 som sikkerhet for lån på kr. 9 000 000

### Note 5 Datterselskap, TS og FKV

	Kontor-kommune	Eierandel	Stemmeandel	Anskaffelses kost	Andel egenkapital	Andel resultat
<b>DS/FKV/TS</b>						
Neteland Eigedom AS		100,0%	100,0%	14 000 000	212 015	676 428
Tecno VVS AS		100,0%	100,0%	5 506 529	14 201 177	454 208
<b>Sum</b>				<b>19 506 529</b>	<b>14 413 192</b>	<b>1 130 636</b>

Konsernfordring gjelder fordring konsernbidrag fra Neteland Elgedom AS.Konserngjeld gjelder gjeld til Tecno VVS AS

### Note 6 Aksjonærer

#### AKSJEKAPITALEN I KÅRE NETELAND HOLDING AS PR. 31.12 BESTÅR AV:

	Antall	Pålydende	Bokført
Ordinære aksjer	100	300,0	30 000
<b>Sum</b>	<b>100</b>		<b>30 000</b>

#### EIERSTRUKTUR

De største aksjonærene i % pr. 31.12 var:

	Ordinære	Eierandel	Stemmeandel
Geir Neteland AS	50	50,0	50,0
Helge Neteland AS	50	50,0	50,0
<b>Totalt antall aksjer</b>	<b>100</b>	<b>100,0</b>	<b>100,0</b>



**Kåre Neteland Holding AS**

**Kontantstrømanalyse**

	2023	2022
<b>Kontantstrøm fra driften</b>		
Innbetalinger fra driften		0
Utbetalinger fra driften	-49 629	-46 065
Finansielle poster	7 863 039	1 652 348
Betalte skatter	-63 883	-78 881
<b>Netto kontantstrøm fra drift</b>	<b>7 749 527</b>	<b>1 527 402</b>
<b>Kontantstrøm fra investeringer</b>		
Kjøp av driftsmidler	0	0
Salg driftsmidler	0	0
<b>Netto kontantstrøm fra investeringer</b>	<b>0</b>	<b>0</b>
<b>Kontantstrøm fra finansieringer</b>		
Endring annen kortsiktig gjeld	-244 009	86 714
Endring langsiktig gjeld	-4 351 829	-1 584 213
Ubetalt utbytte	0	0
<b>Netto kontantstrøm fra finansieringer</b>	<b>-4 595 838</b>	<b>-1 497 499</b>
<b>Sum endring likvider</b>	<b>3 153 689</b>	<b>29 903</b>
Likvider 01.01.	618 301	588 398
Likvider 31.12.	3 771 990	618 301





Til generalforsamlingen i Tombre Fiskeanlegg AS

## UAVHENGIG REVISORS BERETNING

### Uttalelse om revisjonen av årsregnskapet 2023

#### Konklusjon

Vi har revidert selskapet Kåre Neteland Holding AS' årsregnskap som viser et overskudd på kr 6 492 095 for selskapsregnskapet og et overskudd på kr. 9 928 711 for konsernregnskapet. Årsregnskapet består av:

- selskapsregnskapet, som består av balanse per 31. desember 2023, resultatregnskap, og kontantstrømoppstilling, for regnskapsår et avsluttet per denne datoen og noter til årsregnskapet, herunder et sammendrag av viktige regnskapsprinsipper, og
- konsernregnskapet som består av balanse per 31. desember 2023, resultatregnskap, og kontantstrømoppstilling, for regnskapsåret avsluttet per denne datoen og noter til årsregnskapet, herunder et sammendrag av viktige regnskapsprinsipper.

#### Etter vår mening

- oppfyller årsregnskapet gjeldende lovkrav, og
- gir selskapsregnskapet et rettviseende bilde av selskapets finansielle stilling per 31. desember 2022 og av dets resultater og kontantstrømmer for regnskapsåret som ble avsluttet per denne datoen i samsvar med regnskapslovens regler og god regnskapsskikk i Norge, og gir konsernregnskapet et rettviseende bilde av konsernets finansielle stilling per 31. desember 2023 og av dets resultater og kontantstrømmer for regnskapsåret avsluttet per denne dato i samsvar med regnskapslovens regler og god regnskapsskikk i Norge.

#### Grunnlag for konklusjonen

Vi har gjennomført revisjonen i samsvar med International Standards on Auditing (ISA-ene). Våre oppgaver og plikter i henhold til disse standardene er beskrevet nedenfor under Revisors oppgaver og plikter ved revisjonen av årsregnskapet. Vi er uavhengige av selskapet i samsvar med kravene i relevante lover og forskrifter i Norge og International Code of Ethics for Professional Accountants (inkludert internasjonale uavhengighetsstandarder) utstedt av International Ethics Standards Board for Accountants (IESBA-reglene), og vi har overholdt våre øvrige etiske forpliktelser i samsvar med disse kravene. Innhentet revisjonsbevis er etter vår vurdering tilstrekkelig og hensiktsmessig som grunnlag for vår konklusjon.

#### Øvrig informasjon

Styret og daglig leder (ledelsen) er ansvarlige for informasjonen i årsberetningen. Vår konklusjon om årsregnskapet ovenfor dekker ikke informasjonen i årsberetningen.

I forbindelse med revisjonen av årsregnskapet er det vår oppgave å lese årsberetningen. Formålet er å vurdere hvorvidt det foreligger vesentlig inkonsistens mellom årsberetningen, og årsregnskapet og den kunnskap vi har opparbeidet oss under revisjonen av



Revisorgruppen  
Hordaland AS  
Nøstegaten 56,  
N-5011 Bergen  
Tlf.: +47 55 21 07 80

Avdeling Kvam:  
Sandvenvegen 40,  
N-5600 Norheimsund  
Tlf.: +47 56 55 00 70

E-post:  
hordaland@rg.no

Foretaksregisteret  
NO 987 547 502 MVA  
Bank 8580.14.20880

www.rg.no

Medlem av UHY International, en sammenslutning av uavhengige revisjons- og konsultantselskaper.



Statsautoriserte  
revisorer



Kåre Neteland Holding AS 2023

årsregnskapet, eller hvorvidt informasjon i årsberetningen ellers fremstår som vesentlig feil. Vi har plikt til å rapportere dersom årsberetningen fremstår som vesentlig feil. Vi har ingenting å rapportere i så henseende.

Basert på kunnskapen vi har opparbeidet oss i revisjonen, mener vi at årsberetningen er konsistent med årsregnskapet og inneholder de opplysninger som skal gis i henhold til gjeldene lovkrav.

### *Ledelsens ansvar for årsregnskapet*

Ledelsen er ansvarlig for å utarbeide årsregnskapet og for at det gir et rettviseende bilde i samsvar med regnskapslovens regler og god regnskapsskikk i Norge. Ledelsen er også ansvarlig for slik intern kontroll som den finner nødvendig for å kunne utarbeide et årsregnskap som ikke inneholder vesentlig feilinformasjon, verken som følge av misligheter eller utilsiktede feil.

Ved utarbeidelsen av årsregnskapet må ledelsen ta standpunkt til selskapets evne til fortsatt drift og opplyse om forhold av betydning for fortsatt drift. Forutsetningen om fortsatt drift skal legges til grunn for årsregnskapet så lenge det ikke er sannsynlig at virksomheten vil bli avvirket.

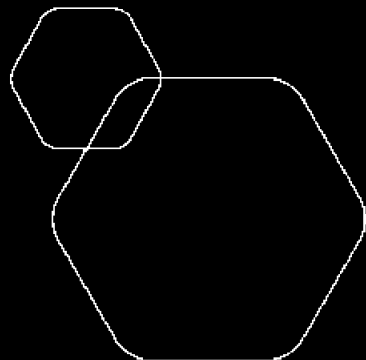
### *Revisors oppgaver og plikter ved revisjonen av årsregnskapet*

Vårt mål er å oppnå betryggende sikkerhet for at årsregnskapet som helhet ikke inneholder vesentlig feilinformasjon, verken som følge av misligheter eller utilsiktede feil, og å avgi en revisjonsberetning som inneholder vår konklusjon. Betryggende sikkerhet er en høy grad av sikkerhet, men ingen garanti for at en revisjon utført i samsvar med ISA-ene, alltid vil avdekke vesentlig feilinformasjon. Feilinformasjon kan oppstå som følge av misligheter eller utilsiktede feil. Feilinformasjon er å anse som vesentlig dersom den enkeltvis eller samlet med rimelighet kan forventes å påvirke de økonomiske beslutningene som brukerne foretar på grunnlag av årsregnskapet.

For revisors oppgaver og plikter se: <https://revisorforeningen.no/om-revisjon/revisjonsberetning-revisors-oppgaver-og-plikter/>

Bergen, 9. juli 2024  
Revisorgruppen Hordaland AS

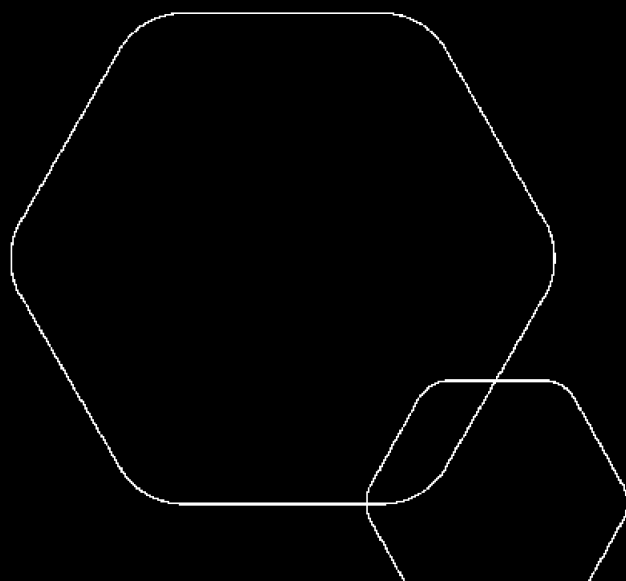
Lars M. Stuestøl  
statsautorisert revisor



# Årsregnskap 2023

## Kåre Neteland Holding AS

Styrets årsberetning  
Resultatregnskap  
Balanse  
Noter til regnskapet



Org.nr.: 916 794 894



## RESULTATREGNSKAP

### KÅRE NETELAND HOLDING AS

DRIFTSINNEKTER OG DRIFTSKOSTNADER	Note	2023	2022
Annen driftskostnad	1	49 629	46 065
<b>Sum driftskostnader</b>		<b>49 629</b>	<b>46 065</b>
<b>Driftsresultat</b>		<b>-49 629</b>	<b>-46 065</b>
<b>FINANSINNEKTER OG FINANSKOSTNADER</b>			
Inntekt på investering i datterselskap		5 122 463	5 670 000
Inntekt på investering i annet foretak i samme konsern		3 000 000	0
Annen renteinntekt		161	0
Annen finansinntekt		0	830 113
Annen rentekostnad		807 122	735 057
<b>Resultat av finansposter</b>		<b>7 315 502</b>	<b>5 765 056</b>
Resultat før skattekostnad		7 265 873	5 718 991
Skattekostnad på resultat	2	773 778	63 883
<b>Resultat</b>		<b>6 492 095</b>	<b>5 655 108</b>
<b>EKSTRAORDINÆRE INNEKTER OG KOSTNADER</b>			
<b>Årsresultat</b>	<b>3</b>	<b>6 492 095</b>	<b>5 655 108</b>
<b>OVERFØRINGER</b>			
Avsatt til annen egenkapital		6 492 095	5 655 108
<b>Sum overføringer</b>		<b>6 492 095</b>	<b>5 655 108</b>



## BALANSE

### KÅRE NETELAND HOLDING AS

EIENDELER	Note	2023	2022
<b>ANLEGGSMIDLER</b>			
<b>IMMATERIELLE EIENDELER</b>			
<b>VARIGE DRIFTSMIDLER</b>			
<b>FINANSIELLE ANLEGGSMIDLER</b>			
Investeringer i datterselskap	4, 5	19 506 529	19 506 529
<b>Sum finansielle anleggsmidler</b>		<b>19 506 529</b>	<b>19 506 529</b>
<b>Sum anleggsmidler</b>		<b>19 506 529</b>	<b>19 506 529</b>
<b>OMLØPSMIDLER</b>			
<b>FORDRINGER</b>			
Konsernfordringer	5	5 122 463	5 670 000
<b>Sum fordringer</b>		<b>5 122 463</b>	<b>5 670 000</b>
<b>INVESTERINGER</b>			
Bankinnskudd, kontanter o.l.		3 771 990	618 301
<b>Sum omløpsmidler</b>		<b>8 894 453</b>	<b>6 288 301</b>
<b>Sum eiendeler</b>		<b>28 400 982</b>	<b>25 794 830</b>



### BALANSE

#### KÅRE NETELAND HOLDING AS

EGENKAPITAL OG GJELD	Note	2023	2022
<b>EGENKAPITAL</b>			
<b>INNSKUTT EGENKAPITAL</b>			
Aksjekapital	6	30 000	30 000
Annen innskutt egenkapital		-15 000	-15 000
<b>Sum innskutt egenkapital</b>		<b>15 000</b>	<b>15 000</b>
<b>OPPTJENT EGENKAPITAL</b>			
Annen egenkapital		13 031 958	6 539 863
<b>Sum opptjent egenkapital</b>		<b>13 031 958</b>	<b>6 539 863</b>
<b>Sum egenkapital</b>	<b>3</b>	<b>13 046 958</b>	<b>6 554 863</b>
<b>GJELD</b>			
<b>ANNEN LANGSIKTIG GJELD</b>			
Gjeld til kredittinstitusjoner	4	9 000 000	9 500 000
Øvrig langsiktig gjeld		5 450 781	9 302 610
<b>Sum annen langsiktig gjeld</b>		<b>14 450 781</b>	<b>18 802 610</b>
<b>KORTSIKTIG GJELD</b>			
Betalbar skatt	2	773 778	63 883
Konserngjeld	5	0	261 760
Annen kortsiktig gjeld		129 465	111 714
<b>Sum kortsiktig gjeld</b>		<b>903 243</b>	<b>437 357</b>
<b>Sum gjeld</b>		<b>15 354 024</b>	<b>19 239 967</b>
<b>Sum egenkapital og gjeld</b>		<b>28 400 982</b>	<b>25 794 830</b>
Pantstillelser	4	9 000 000	9 500 000

Styret i Kåre Neteland Holding AS

Geir Neteland  
styreleder



## Kåre Neteland Holding AS

### Regnskapsprinsipper

Årsregnskapet er satt opp i samsvar med regnskapsloven og NRS 8 - God regnskapskikk.

### DRIFTSINNTEKTER

Inntektsføring ved salg av varer skjer på leveringstidspunktet. Tjenester inntektsføres etter hvert som de leveres.

### SKATT

Skattekostnaden i resultatregnskapet omfatter både periodens betalbare skatt og endring i utsatt skatt. Utsatt skatt er beregnet med 22% på grunnlag av de midlertidige forskjeller som eksisterer mellom regnskapsmessige og skattemessige verdier, samt ligningsmessig underskudd til fremføring ved utgangen av regnskapsåret. Skatteøkende og reduserende midlertidige forskjeller som reverserer eller kan reverseres i samme periode er utlignet og nettoført.

### KLASSIFISERING OG VURDERING AV OMLØPSMIDLER

Omløpsmidler og kortsiktig gjeld omfatter normalt poster som forfaller til betaling innen ett år etter balansedagen, samt poster som knytter seg til varekretsløpet. Omløpsmidler vurderes til laveste verdi av anskaffelseskost og virkelig verdi.

### FORDRINGER

Kundefordringer og andre fordringer oppføres til pålydende etter fradrag for avsetning til forventet tap. Avsetning til tap gjøres på grunnlag av en individuell vurdering av de enkelte fordringene.

### AKSJER I DATTERSELSKAP/ANDRE AKSJER

Aksjer i datterselskap er oppført til laveste verdi av kostpris og virkelig verdi

### Note 1 Lønnskostnader og ytelser, godtgjørelser til daglig leder, styret og revisor

Selskapet har i 2023 sysselsatt 0 årsverk. Det er ikke utbetalt godtgjørelse til daglig leder eller styret.

### Note 2 Skatt

<b>Årets skattekostnad</b>	<b>2023</b>
Resultatført skatt på ordinært resultat:	
Betalbar skatt	773 778
Endring i utsatt skattefordel	0
<b>Skattekostnad ordinært resultat</b>	<b>773 778</b>
Skattepliktig inntekt:	
Resultat før skatt	7 265 873
Permanente forskjeller	-3 748 700
<b>Skattepliktig inntekt</b>	<b>3 517 173</b>
Betalbar skatt i balansen:	
Betalbar skatt på årets resultat	-168 685
Betalbar skatt på mottatt konsernbidrag	942 463
<b>Sum betalbar skatt i balansen</b>	<b>773 778</b>



## Kåre Neteland Holding AS

### Note 3 Egenkapital

	Aksjekapital	Overkurs	Annen Innskutt egenkapital	Annen egenkapital	Sum egenkapital
Pr. 31.12.2022	30 000	0	-15 000	6 539 863	6 554 863
Årets resultat				6 492 095	6 492 095
<b>Pr 31.12.2023</b>	<b>30 000</b>	<b>0</b>	<b>-15 000</b>	<b>13 031 958</b>	<b>13 046 958</b>

### Note 4 Pantstillelser og garantier

Datterselskapet Neteland Eigedom AS har stillet eiendom til bokført verdi kr. 4 771 235 som sikkerhet for lån på kr. 9 000 000

### Note 5 Datterselskap, TS og FKV

	Kontor-kommune	Eier-andel	Stemme-andel	Anskaffelses kost	Andel egenkapital	Andel resultat
<b>DS/FKV/TS</b>						
Neteland Eigedom AS		100,0%	100,0%	14 000 000	212 015	676 428
Tecno VVS AS		100,0%	100,0%	5 506 529	14 201 177	454 208
<b>Sum</b>				<b>19 506 529</b>	<b>14 413 192</b>	<b>1 130 636</b>

Konsernfordring gjelder fordring konsernbidrag fra Neteland Elgedom AS.Konserngjeld gjelder gjeld til Tecno VVS AS

### Note 6 Aksjonærer

#### AKSJEKAPITALEN I KÅRE NETELAND HOLDING AS PR. 31.12 BESTÅR AV:

	Antall	Pålydende	Bokført
Ordinære aksjer	100	300,0	30 000
<b>Sum</b>	<b>100</b>		<b>30 000</b>

#### EIERSTRUKTUR

De største aksjonærene i % pr. 31.12 var:

	Ordinære	Eierandel	Stemmeandel
Geir Neteland AS	50	50,0	50,0
Helge Neteland AS	50	50,0	50,0
<b>Totalt antall aksjer</b>	<b>100</b>	<b>100,0</b>	<b>100,0</b>



## Årsberetning 2023 for Kåre Neteland Holding AS

### VIRKSOMHETENS ART

Kåre Neteland Holding AS er et selskap der virksomheten omfatter å eie aksjer i andre selskaper. Selskapet er lokalisert i Kvam kommune. Datterselskapet Tecno VVS AS sin virksomhet omfatter rørleggervirksomhet, handel og produksjon.

### FORTSATT DRIFT

I samsvar med regnskapslovens § 3-3a bekreftes det at forutsetningen om fortsatt drift er til stede og at denne forutsetningen er lagt til grunn ved utarbeidelsen av regnskapet.

### FREMTIDIG UTVIKLING

Selskapet og konsernets stilling er meget god. Omorganisering av selskapsstrukturen er gjennomført og det har allerede medført synergieffekter i form av bedring av resultatet.

### REDEGJØRELSE FOR ÅRSREGNSKAPET

Styret kjenner ikke til noen forhold av viktighet for å bedømme selskapets stilling og resultat som ikke fremgår av regnskapet og balansen med noter. Det er heller ikke etter regnskapsårets utgang inntrådt forhold som etter styrets syn har betydning ved bedømmelse av regnskapet.

### FINANSIELL RISIKO, KREDITTRISIKO OG LIKVIDITETSRISIKO

Selskapets finansielle risiko, kredittrisiko og likviditetsrisiko er liten.

### ARBEIDSMILJØ, LIKESTILLING OG DISKRIMINERING

Selskapet har ingen ansatte. Styret anser arbeidsmiljøet i konsernet som godt og det er ikke iverksatt spesielle tiltak i denne forbindelse. Konsernet har som mål å være en arbeidsplass der det råder full likestilling mellom kvinner og menn, og har innarbeidet en personalpolitikk som anses for å være kjønnsnøytral på alle områder.

### MILJØRAPPORTERING

Selskapet driver ikke virksomhet som forurensar det ytre miljøet.

### ÅRSRESULTAT OG DISPONERINGER

I 2023 hadde selskapet et resultat etter skattekostnad på kr 6 492 095 som foreslås disponert slik:

Avsatt til annen egenkapital kr 6 492 095.

Det er ikke tegnet styreforsikring

Åpenhetsloven: Det vises til redegjørelse på Tecno-no/tecno-vvs som også omfatter konsernet.

Norheimsund, 03.07.2024

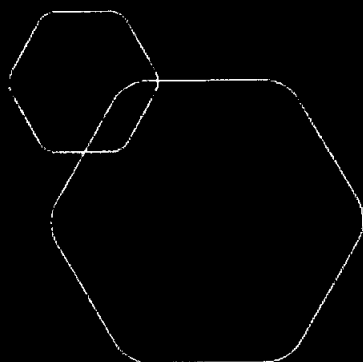
-----  
Geir Neteland  
Enestyre



**Kåre Neteland Holding AS**

**Kontantstrømanalyse konsern**

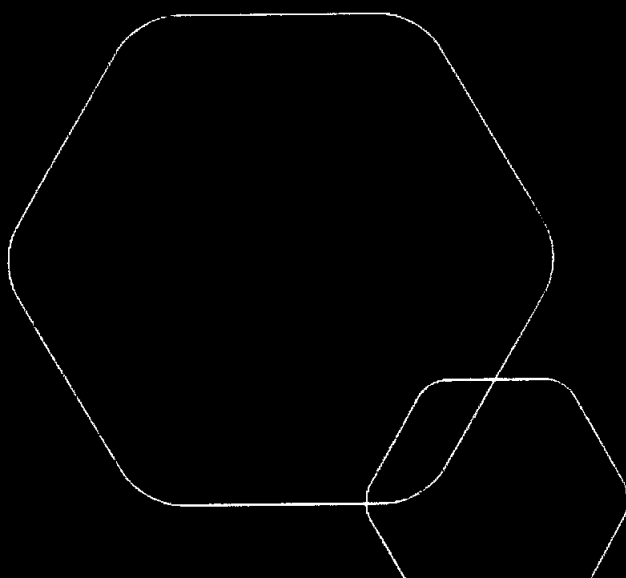
	2 023	2 022
<b>Kontantstrøm fra driften</b>		
Innbetalinger fra driften	111 427 156	114 947 367
Utbetalinger fra driften	-96 638 420	-106 025 593
Finansielle poster	3 703 313	231 583
Betalte skatter	-75 095	-78 881
<b>Netto kontantstrøm fra drift</b>	<b>18 416 954</b>	<b>9 074 476</b>
<b>Kontantstrøm fra investeringer</b>		
Kjøp av driftsmidler	-6 057 230	-3 328 369
Salg driftsmidler	1 066 884	674 043
<b>Netto kontantstrøm fra investeringer</b>	<b>-4 990 346</b>	<b>-2 654 326</b>
<b>Kontantstrøm fra finansieringer</b>		
Endring annen kortsiktig gjeld	-1 856 985	-1 095 646
Endring langsiktig gjeld	-3 967 189	308 999
Ubetalt utbytte	0	0
<b>Netto kontantstrøm fra finansieringer</b>	<b>-5 824 174</b>	<b>-786 647</b>
<b>Sum endring likvider</b>	<b>7 602 434</b>	<b>5 633 503</b>
Likvider 01.01.	9 732 874	4 099 371
Likvider 31.12.	17 335 308	9 732 874



# Årsregnskap 2023

## Konsernregnskap Kåre Neteland Holding AS

Resultatregnskap  
Balanse  
Noter til regnskapet



Org.nr.:



## RESULTATREGNSKAP

### KONSERNREGNSKAP KÅRE NETELAND HOLDING AS

DRIFTSINNETEKTER OG DRIFTSKOSTNADER	Note	2023	2022
Salgsinntekt	1	109 084 050	117 713 445
Annen driftsinntekt		0	481 686
<b>Sum driftsinntekter</b>		<b>109 084 050</b>	<b>118 195 131</b>
<b>VAREKOSTNAD</b>		<b>40 719 636</b>	<b>50 201 207</b>
Lønnskostnad	2	47 243 282	46 066 490
Avskrivning av driftsmidler og immaterielle eiendeler	3	3 306 742	2 788 399
Annen driftskostnad		10 037 806	10 208 904
<b>Sum driftskostnader</b>		<b>101 307 466</b>	<b>109 265 000</b>
<b>Driftsresultat</b>		<b>7 776 584</b>	<b>8 930 131</b>
<b>FINANSINNETEKTER OG FINANSKOSTNADER</b>			
Inntekt på investering i tilknyttet selskap		4 723 038	4 562 365
Annen renteinntekt		72 320	1 128 805
Annen finansinntekt		97 952	0
Nedskrivning av andre finansielle anleggsmidler		0	140 089
Annen rentekostnad		1 855 109	1 343 579
Annen finanskostnad		136 000	0
<b>Resultat av finansposter</b>		<b>2 902 201</b>	<b>4 207 502</b>
<b>Ordinært resultat før skattekostnad</b>		<b>10 678 785</b>	<b>13 137 633</b>
Skattekostnad på ordinært resultat		750 074	1 595 638
<b>Ordinært resultat</b>		<b>9 928 711</b>	<b>11 541 995</b>
<b>EKSTRAORDINÆRE INNETEKTER OG KOSTNADER</b>			
<b>Årsresultat</b>	5	<b>9 928 711</b>	<b>11 541 995</b>
<b>OVERFØRINGER</b>			
Overført til/fra annen egenkapital		9 928 711	11 541 995
<b>Sum disponert</b>		<b>9 928 711</b>	<b>11 541 995</b>

**BALANSE****KONSERNREGNSKAP KÅRE NETELAND HOLDING AS**

<b>EIENDELER</b>	<b>Note</b>	<b>2023</b>	<b>2022</b>
<b>ANLEGGSMIDLER</b>			
<b>IMMATERIELLE EIENDELER</b>			
Forskning og utvikling		0	28 800
<b>Sum immaterielle eiendeler</b>		<b>0</b>	<b>28 800</b>
<b>VARIGE DRIFTSMIDLER</b>			
Tomter, bygninger o.a. fast eiendom	3, 6	22 816 163	22 544 233
Maskiner og anlegg	3, 6	8 403 338	6 547 465
<b>Sum varige driftsmidler</b>	<b>3</b>	<b>31 219 501</b>	<b>29 091 698</b>
<b>FINANSIELLE ANLEGGSMIDLER</b>			
Investeringer i tilknyttet selskap	4	5 046 667	3 689 334
Investeringer i aksjer og andeler		300 000	300 000
<b>Sum finansielle anleggsmidler</b>		<b>5 346 667</b>	<b>3 989 334</b>
<b>Sum anleggsmidler</b>		<b>36 566 168</b>	<b>33 109 832</b>
<b>OMLØPSMIDLER</b>			
Lager av varer og annen beholdning	6	8 991 000	9 103 000
<b>FORDRINGER</b>			
Kundefordringer	6	13 182 263	15 525 369
Andre kortsiktige fordringer		3 786 616	5 945 061
<b>Sum fordringer</b>		<b>16 968 879</b>	<b>21 470 430</b>
<b>INVESTERINGER</b>			
Bankinnskudd, kontanter o.l.		17 335 308	9 732 874
<b>Sum omløpsmidler</b>		<b>43 295 187</b>	<b>40 306 304</b>
<b>Sum eiendeler</b>		<b>79 861 355</b>	<b>73 416 136</b>



## BALANSE

### KONSERNREGNSKAP KÅRE NETELAND HOLDING AS

EGENKAPITAL OG GJELD	Note	2023	2022
<b>INNSKUTT EGENKAPITAL</b>			
Aksjekapital		30 000	30 000
<b>Sum innskutt egenkapital</b>		<b>30 000</b>	<b>30 000</b>
<b>OPPTJENT EGENKAPITAL</b>			
Annen egenkapital		26 958 031	17 029 320
<b>Sum opptjent egenkapital</b>		<b>26 958 031</b>	<b>17 029 320</b>
<b>Sum egenkapital</b>	<b>5</b>	<b>26 988 031</b>	<b>17 059 320</b>
<b>GJELD</b>			
<b>AVSETNING FOR FORPLIKTELSER</b>			
Utsatt skatt		2 197 241	1 838 977
<b>Sum avsetning for forpliktelser</b>		<b>2 197 241</b>	<b>1 838 977</b>
<b>ANNEN LANGSIKTIG GJELD</b>			
Gjeld til kredittinstitusjoner	6	22 641 779	22 757 139
Øvrig langsiktig gjeld		5 450 781	9 302 610
<b>Sum annen langsiktig gjeld</b>		<b>28 092 560</b>	<b>32 059 749</b>
<b>KORTSIKTIG GJELD</b>			
Leverandørgjeld		7 730 310	5 759 507
Betalbar skatt		807 209	75 095
Skyldig offentlige avgifter		6 860 879	7 581 378
Annen kortsiktig gjeld		7 185 125	9 042 110
<b>Sum kortsiktig gjeld</b>		<b>22 583 523</b>	<b>22 458 090</b>
<b>Sum gjeld</b>		<b>52 873 324</b>	<b>56 356 816</b>
<b>Sum egenkapital og gjeld</b>		<b>79 861 355</b>	<b>73 416 136</b>
Pantstillelser	6	22 641 779	22 757 139



## KONSERNREGNSKAP KÅRE NETELAND HOLDING AS

### Regnskapsprinsipper

Årsregnskapet er satt opp i samsvar med regnskapsloven 1998 og god regnskapsskikk.

### Konsolideringsprinsipper

Konsernregnskapet er utarbeidet som om konsernet var én økonomisk enhet. Transaksjoner og mellomværende mellom selskapene i konsernet er eliminert. Konsernregnskapet er utarbeidet etter ensartede prinsipper, ved at datterselskapet følger de samme regnskapsprinsipper som morselskapet.

Kjøpte datterselskaper regnskapsføres i konsernregnskapet basert på morselskapets anskaffelseskost. Anskaffelseskost tilordnes identifiserbare eiendeler og gjeld i datterselskapet, som oppføres i konsernregnskapet til virkelig verdi på oppkjøpstidspunktet. Eventuell merverdi eller mindre verdi ut over hva som kan henføres til identifiserbare eiendeler og gjeld balanseføres som goodwill. Merverdier i konsernregnskapet avskrives lineært over de oppkjøpte eiendelenes forventede levetid.

### Salgsinntekter

Inntektsføring ved salg av varer skjer på leveringstidspunktet. Tjenester inntektsføres i takt med utførelsen. Andelen av salgsinntekter som knytter seg til fremtidige serviceytelser balanseføres som uopptjent inntekt ved salget, og inntektsføres deretter i takt med levering av ytelsene.

### Klassifisering og vurdering av balanseposter

Omløpsmidler og kortsiktig gjeld omfatter poster som forfaller til betaling innen ett år etter anskaffelsestidspunktet, samt poster som knytter seg til varekretsløpet. Øvrige poster er klassifisert som anleggsmiddel/langsiktig gjeld.

Omløpsmidler vurderes til laveste av anskaffelseskost og virkelig verdi. Kortsiktig gjeld balanseføres til nominelt beløp på opptakstidspunktet.

Anleggsmidler vurderes til anskaffelseskost, men nedskrives til virkelig verdi ved verdifall som ikke forventes å være forbigående. Langsiktig gjeld balanseføres til nominelt beløp på etableringstidspunktet.

### Fordringer

Kundefordringer og andre fordringer er oppført i balansen til pålydende etter fradrag for avsetning til forventet tap. Avsetning til tap gjøres på grunnlag av individuelle vurderinger av de enkelte fordringene. I tillegg gjøres det for øvrige kundefordringer en uspesifisert avsetning for å dekke antatt tap.

### Varebeholdninger

Lager av innkjøpte varer er verdsatt til laveste av anskaffelseskost etter FIFO-prinsippet og virkelig verdi. Egentilvirkede ferdigvarer og varer under tilvirkning er vurdert til full tilvirkningskost. Det foretas nedskrivning for påregnelig ukurans.

### Kortsiktige plasseringer

Kortsiktige plasseringer (aksjer og andeler vurdert som omløpsmidler) vurderes til laveste av gjennomsnittlig anskaffelseskost og virkelig verdi på balansedagen. Mottatt utbytte og andre utdelinger fra selskapene inntektsføres som annen finansinntekt.



## KONSERNREGNSKAP KÅRE NETELAND HOLDING AS

### Varige driftsmidler

Varige driftsmidler balanseføres og avskrives over driftsmidlets forventede levetid. Direkte vedlikehold av driftsmidler kostnadsføres løpende under driftskostnader, mens påkostninger eller forbedringer tillegges driftsmidlets kostpris og avskrives i takt med driftsmidlet.

### Skatt

Skattekostnaden i resultatregnskapet omfatter både periodens betalbare skatt og endring i utsatt skatt. Utsatt skatt er beregnet med 22 % på grunnlag av de midlertidige forskjeller som eksisterer mellom regnskapsmessige og skattemessige verdier, samt skattemessig underskudd til fremføring ved utgangen av regnskapsåret. Skatteøkende og skattereduserende midlertidige forskjeller som reverserer eller kan reversere i samme periode er utlignet. Netto utsatt skattefordel balanseføres i den grad det er sannsynlig at denne kan bli nyttegjort.

### Anleggsaksjer

Anleggsaksjer er verdsatt til laveste verdi av historisk kostpris og virkelig verdi.

### Garantier og reklamasjoner

Avsetningen er ført opp under Annen kortsiktig gjeld og er estimert med utgangspunkt i historiske tall for garantiarbeider. Garantikostnadene/ reklamasjoner ved salg vurderes til antatt kostnad for slikt arbeid.

### Note 1 Salgsinntekter

Selskapets omsetning omfatter VVS og Ventilasjonsarbeider/salg av varer i Hardanger og Voss.

### Note nr. 2 Lønnskostnader

<b>Lønnskostnader</b>	<b>2023</b>	<b>2022</b>
Lønninger	38 693 137	37 835 677
Arbeidsgiveravgift	5 477 273	4 980 626
Pensjonskostnader	0	0
Andre ytelser	3 072 872	3 250 187
<b>Sum</b>	<b>0</b>	<b>0</b>

### SELSKAPET HAR I 2023 SYSSELSATT 60 ÅRSVERK.

### PENSJONSFORPLIKTELSE

Selskapet er pliktig til å ha tjenestepensjonsordning etter lov om obligatorisk tjenestepensjon. Selskapets pensjonsordninger tilfredsstiller kravene i denne lov.



## KONSERNREGNSKAP KÅRE NETELAND HOLDING AS

Lønnskostnader	2022	2023
Lønninger	31 289 943	31 289 943
Arbeidsgiveravgift	4 060 883	4 060 883
Andre ytelser	2 085 245	2 085 245
<b>Sum</b>	<b>37 436 071</b>	<b>37 436 071</b>

Gjennomsnittlig antall årsverk:45

### PENSJONSFORPLIKTELSER

Selskapet er pliktig til å ha tjenstepensjonsordning etter lov om obligatorisk tjenstepensjon. Selskapets pensjonsordninger tilfredsstiller kravene i denne lov.

I gjennomsnitt har det i løpet av regnskapsåret vært 45 årsverk.

### Note 3 varige driftsmidler

	Bygninger	Masikner/løsøre/Pateneter mvl
Anskaffelseskost	23 370 848	19 278 259
Tilgang kjøpte driftsmidler	1 963 227	4 094 003
- Avgang	- 867 160	- 191 874
Akk avskrivninger	- 1 650 752	-14 777 050
Bokført verdi 31.12	22 816 163	8 403 338
Ordinære avskrivninger	824 137	2 287 499

### Note nr. 4 Datterselskap

Konsernet består av Kåre Neteland Holding AS med følgende 100 % datterselskaper:

	Kontor- kommu- ne	Eier- andel	Stemme- andel	Anskaffelses kost	Andel egenkapital	Andel resultat
<b>DATTERSELSKAPER</b>						
Neteland Eigedom AS	Kvam	100,0%	100,0%	14 000 000	144 973	710 198
Tecno Eiendom AS	Kvam	100 %	100 %	1 700 000	1 327 547	-77 829
Tecno VVS AS	Kvam	100,0%	100,0%	5 506 529	21 976 697	9 373 178
<b>Sum</b>				<b>21 206 529</b>	<b>20 620 910</b>	<b>10 129 168</b>

Aksjer i tilknyttet selskap	Anskaffelseskost
Aksjer i KV Teknikk AS	34% 2 700 000
Aksjer i Horgi AS	33,3% 10 000
Aksjer i Fuglefjell AS	25% 1 603 333
Aksjer i Bratt AS	20% 733 334
<b>Sum aksjer i tilknyttet selskap</b>	<b>5 046 667</b>



## KONSERNREGNSKAP KÅRE NETELAND HOLDING AS

Aksjer i tilknyttet selskap er oppført til kostpris

### Note 5 Egenkapital

Egenkapital 1.1.2023	17 059 320
+ Årets overskudd	9 928 711
<u>= Egenkapital 31.12.2021</u>	<u>26 988 031</u>

### Note 6 Pantstillelser

Selskapets pantegjeld på kr. 22 757 139 er sikret med pant i følgende:

Bygninger	22 816 173
Maskiner og anlegg	8 403 338
Varelager	8 991 000
<u>Kundefordringer</u>	<u>13 182 263</u>
<u>Sum</u>	<u>53 392 774</u>