



ÅRSREGNSKAPET FOR REGNSKAPSÅRET 2022 - GENERELL INFORMASJON

Enheten

Organisasjonsnummer:	935 386 144
Organisasjonsform:	Aksjeselskap
Foretaksnavn:	VIGNER OLAISEN AS
Forretningsadresse:	Hamnholmveien 44 8764 LOVUND

Regnskapsår

Årsregnskapets periode:	01.01.2022 - 31.12.2022
-------------------------	-------------------------

Konsern

Morselskap i konsern:	Ja
Konsernregnskap lagt ved:	Nei

Regnskapsregler

Regler for små foretak benyttet:	Ja
Benyttet ved utarbeidelsen av årsregnskapet til selskapet:	Regnskapslovens alminnelige regler

Årsregnskapet fastsatt av kompetent organ

Bekreftet av representant for selskapet:	Aino Olaisen
Dato for fastsettelse av årsregnskapet:	18.04.2023

Grunnlag for avgivelse

År 2022: Årsregnskapet er elektronisk innlevert
År 2021: Tall er hentet fra elektronisk innlevert årsregnskap fra 2022

Det er ikke krav til at årsregnskapet m.v. som sendes til Regnskapsregisteret er undertegnet. Kontrollen på at dette er utført ligger hos revisor/enhetens øverste organ. Sikkerheten ivaretas ved at innsender har rolle/rettighet for innsending av årsregnskapet via Altinn, og ved at det bekreftes at årsregnskapet er fastsatt av kompetent organ.

Brønnøysundregistrene, 17.07.2024



Resultatregnskap

Beløp i: NOK	Note	2022	2021
RESULTATREGNSKAP			
Inntekter			
Salgsinntekt		453 578	451 636
Annen driftsinntekt		2 288 200	2 125 597
Sum inntekter		2 741 777	2 577 233
Kostnader			
Lønnskostnad	1	3 372 876	3 113 043
Avskrivninger	2	1 934 620	1 594 876
Annen driftskostnad	1	5 609 493	4 517 427
Sum kostnader		10 916 989	9 225 346
Driftsresultat		-8 175 212	-6 648 113
Finansinntekter og finanskostnader			
Renteinntekt fra foretak i samme konsern	3	24 911	26 157
Annen renteinntekt	3	736 683	103 652
Annen finansinntekt	3	533 961 856	171 109 850
Verdiøkning markedsbaserte omløpsmidler		6 457 203	30 013 787
Sum finansinntekter		541 180 653	201 253 446
Verdireduksjon markedsbaserte omløpsmidler		19 879 322	1 709
Nedskrivning av andre finansielle anleggsmidler		2 442 962	766 541
Annen rentekostnad	3	2 407 539	742
Annen finanskostnad	3	487 479	2
Sum finanskostnader		25 217 302	768 994
Netto finans		515 963 351	200 484 452
Ordinært resultat før skattekostnad		507 788 139	193 836 339
Skattekostnad på resultat	4	1 058 862	-1 038 286
Ordinært resultat etter skattekostnad		506 729 277	194 874 625
Årsresultat	5	506 729 277	194 874 625
Årsresultat etter minoritetsinteresser		506 729 277	194 874 625



Resultatregnskap

Beløp i: NOK	Note	2022	2021
Totalresultat		506 729 277	194 874 625
Overføringer og disponeringer			
Ordinært utbytte		375 000 000	260 000 000
Avsatt til annen egenkapital		131 729 277	
Overført fra annen egenkapital			-65 125 375
Sum overføringer og disponeringer		506 729 277	194 874 625



Balanse

Beløp i: NOK	Note	2022	2021
BALANSE - EIENDELER			
Anleggsmidler			
Immaterielle eiendeler			
Utsatt skattefordel	4	1 346 634	1 305 602
Sum immaterielle eiendeler		1 346 634	1 305 602
Varige driftsmidler			
Tomter, bygninger o.a. fast eiendom	2	40 819 892	43 850 813
Driftsløsøre, inventar o.a. utstyr	2	1 340 629	1 438 154
Sum varige driftsmidler	2	42 160 521	45 288 967
Finansielle anleggsmidler			
Investering i datterselskap	6, 8	126 309 266	119 629 266
Investering i annet foretak i samme konsern	8		
Lån til foretak i samme konsern	7, 8	898 697	281 250
Investeringer i tilknyttet selskap	6, 8	4 680 480	12 049 604
Lån til tilknyttet selskap og felles kontrollert virksomhet	8		
Investeringer i aksjer og andeler	6	1 537 600	787 600
Andre langsiktige fordringer			750 000
Sum finansielle anleggsmidler		133 426 043	133 497 720
Sum anleggsmidler		176 933 199	180 092 289
Omløpsmidler			
Varer			
Fordringer			
Kundefordringer	8	179 174	686 696
Andre korts.fordringer		330 960	1 388 211
Sum fordringer		510 134	2 074 907
Investeringer			
Markedsbaserte aksjer	6	104 278 172	142 543 393
Markedsbaserte obligasjoner	6	36 287 473	3 000 000
Sum investeringer		140 565 645	145 543 393



Balanse

Beløp i: NOK	Note	2022	2021
Bankinnskudd, kontanter og lignende			
Bankinnskudd, kontanter o.l.	9	455 071 128	198 764 986
Sum bankinnskudd, kontanter og lignende		455 071 128	198 764 986
Sum omløpsmidler		596 146 907	346 383 287
SUM EIENDELER		773 080 106	526 475 576

BALANSE - EGENKAPITAL OG GJELD

Egenkapital

Innskutt egenkapital

Aksjekapital	5, 11	347 800	354 800
Beholdning av egne aksjer	5		-7 000
Overkurs	5	264 039 838	24 074 087
Sum innskutt egenkapital		264 387 638	24 421 887

Opptjent egenkapital

Annen egenkapital	5	131 729 277	239 965 751
Sum opptjent egenkapital		131 729 277	239 965 751

Sum egenkapital	5, 10	396 116 915	264 387 638
------------------------	-------	--------------------	--------------------

Gjeld

Langsiktig gjeld

Utsatt skatt	4		
Annen langsiktig gjeld			
Gjeld til kredittinstitusjoner		127 619	
Sum annen langsiktig gjeld		127 619	

Sum langsiktig gjeld		127 619	0
-----------------------------	--	----------------	----------

Kortsiktig gjeld

Leverandørgjeld	8	242 208	1 659 103
Betalbar skatt	4	1 099 894	
Skyldige offentlige avgifter	9	220 563	179 152
Utbytte		375 000 001	260 000 000



Balanse

Beløp i: NOK	Note	2022	2021
Annen kortsiktig gjeld		272 906	249 684
Sum kortsiktig gjeld		376 835 572	262 087 938
Sum gjeld		376 963 191	262 087 938
SUM EGENKAPITAL OG GJELD		773 080 106	526 475 576



Brønnøysundregistrene

ÅRSREGNSKAP FOR REGNSKAPSÅRET 2022 - GENERELL INFORMASJON

Journalnummer: 2023 599318

Enheten

Organisasjonsnummer: 935 386 144
Organisasjonsform: Aksjeselskap
Foretaksnavn: VIGNER OLAISEN AS
Forretningsadresse: Hamnholmveien 44
8764 LOVUND

Regnskapsår

Årsregnskapets periode: 01.01.2022 - 31.12.2022

Konsern

Morselskap i konsern: Ja
Konsernregnskap lagt ved: Nei

Regnskapsregler

Regler for små foretak benyttet: Ja
Benyttet ved utarbeidelsen av
årsregnskapet til selskapet: Regnskapslovens alminnelige regler

Årsregnskapet fastsatt av kompetent organ

Bekreftet av representant for selskapet: Aino Olaisen
Dato for fastsettelse av årsregnskapet: 18.04.2023

Revisjon

Årsregnskapet er utarbeidet av ekstern
autorisert regnskapsfører: Ja
Ekstern autorisert regnskapsfører har i
løpet av regnskapsåret bistått ved den
løpende regnskapsføringen eller utført
andre tjenester for selskapet enn å
utarbeide årsregnskapet: Ja

Grunnlag for avgivelse

År 2022: Årsregnskap er elektronisk innlevert.
År 2021: Tall er hentet fra elektronisk innlevert årsregnskap fra 2022.

Det er ikke krav til at årsregnskapet m.v. som sendes til Regnskapsregisteret er undertegnet. Kontrollen på at dette er utført ligger hos revisor/enhetens øverste organ. Sikkerheten ivaretas ved at innsender har rolle/rettighet for innsending av årsregnskapet via Altinn, og ved at det bekreftes at årsregnskapet er fastsatt av kompetent organ.

Brønnøysundregistrene, 22.07.2023

Brønnøysundregistrene
Postadresse: Postboks 900, 8910 Brønnøysund
Telefon: 75 00 75 00
E-post: firmapost@brreg.no Internett: www.brreg.no
Organisasjonsnummer: 974 760 673



Organisasjonsnr: 935 386 144
VIGNER OLAISEN AS

RESULTATREGNSKAP

Beløp i: NOK	Note	2022	2021
RESULTATREGNSKAP			
Inntekter			
Salgsinntekt		453 578	451 636
Annen driftsinntekt		2 288 200	2 125 597
Sum inntekter		2 741 777	2 577 233
Kostnader			
Lønnskostnad	1	3 372 876	3 113 043
Avskrivninger	2	1 934 620	1 594 876
Annen driftskostnad	1	5 609 493	4 517 427
Sum kostnader		10 916 989	9 225 346
Driftsresultat		-8 175 212	-6 648 113
Finansinntekter og finanskostnader			
Renteinntekt fra foretak i samme konsern	3	24 911	26 157
Annen renteinntekt	3	736 683	103 652
Annen finansinntekt	3	533 961 856	171 109 850
Verdiøkning markedsbaserte omløpsmidler		6 457 203	30 013 787
Sum finansinntekter		541 180 653	201 253 446
Verdireduksjon markedsbaserte omløpsmidler		19 879 322	1 709
Nedskrivning av andre finansielle anleggsmidler		2 442 962	766 541
Annen rentekostnad	3	2 407 539	742
Annen finanskostnad	3	487 479	2
Sum finanskostnader		25 217 302	768 994
Netto finans		515 963 351	200 484 452
Ordinært resultat før skattekostnad		507 788 139	193 836 339
Skattekostnad på resultat	4	1 058 862	-1 038 286
Ordinært resultat etter skattekostnad		506 729 277	194 874 625
Årsresultat	5	506 729 277	194 874 625
Årsresultat etter minoritetsinteresser		506 729 277	194 874 625
Totalresultat		506 729 277	194 874 625
Overføringer og disponeringer			



Ordinært utbytte	375 000 000	260 000 000
Avsatt til annen egenkapital	131 729 277	
Overført fra annen egenkapital		-65 125 375
Sum overføringer og disponeringer	506 729 277	194 874 625



Organisasjonsnr: 935 386 144
VIGNER OLAISEN AS

BALANSE

Beløp i: NOK	Note	2022	2021
BALANSE - EIENDELER			
Anleggsmidler			
Immaterielle eiendeler			
Utsatt skattefordel	4	1 346 634	1 305 602
Sum immaterielle eiendeler		1 346 634	1 305 602
Varige driftsmidler			
Tomter, bygninger o.a. fast eiendom	2	40 819 892	43 850 813
Driftsløsøre, inventar o. a. utstyr	2	1 340 629	1 438 154
Sum varige driftsmidler	2	42 160 521	45 288 967
Finansielle anleggsmidler			
Investering i datterselskap	6, 8	126 309 266	119 629 266
Investering i annet foretak i samme konsern	8		
Lån til foretak i samme konsern	7, 8	898 697	281 250
Investeringer i tilknyttet selskap	6, 8	4 680 480	12 049 604
Lån til tilknyttet selskap og felles kontrollert virksomhet	8		
Investeringer i aksjer og andeler	6	1 537 600	787 600
Andre langsiktige fordringer			750 000
Sum finansielle anleggsmidler		133 426 043	133 497 720
Sum anleggsmidler		176 933 199	180 092 289
Omløpsmidler			
Varer			
Fordringer			
Kundefordringer	8	179 174	686 696
Andre korts.fordringer		330 960	1 388 211
Sum fordringer		510 134	2 074 907
Investeringer			
Markedsbaserte aksjer	6	104 278 172	142 543 393
Markedsbaserte obligasjoner	6	36 287 473	3 000 000
Sum investeringer		140 565 645	145 543 393
Bankinnskudd, kontanter og lignende			
Bankinnskudd, kontanter o. l.	9	455 071 128	198 764 986



Sum bankinnskudd, kontanter og lignende		455 071 128	198 764 986
Sum omløpsmidler		596 146 907	346 383 287
SUM EIENDELER		773 080 106	526 475 576
BALANSE - EGENKAPITAL OG GJELD			
Egenkapital			
Innskutt egenkapital			
Aksjekapital	5, 11	347 800	354 800
Beholdning av egne aksjer	5		-7 000
Overkurs	5	264 039 838	24 074 087
Sum innskutt egenkapital		264 387 638	24 421 887
Opptjent egenkapital			
Annen egenkapital	5	131 729 277	239 965 751
Sum opptjent egenkapital		131 729 277	239 965 751
Sum egenkapital	5, 10	396 116 915	264 387 638
Gjeld			
Langsiktig gjeld			
Utsatt skatt	4		
Annen langsiktig gjeld			
Gjeld til kredittinstitusjoner		127 619	
Sum annen langsiktig gjeld		127 619	
Sum langsiktig gjeld		127 619	0
Kortsiktig gjeld			
Leverandørgjeld	8	242 208	1 659 103
Betalbar skatt	4	1 099 894	
Skyldige offentlige avgifter	9	220 563	179 152
Utbytte		375 000 001	260 000 000
Annen kortsiktig gjeld		272 906	249 684
Sum kortsiktig gjeld		376 835 572	262 087 938
Sum gjeld		376 963 191	262 087 938
SUM EGENKAPITAL OG GJELD		773 080 106	526 475 576



Organisasjonsnr: 935 386 144
VIGNER OLAISEN AS

NOTEOPPLYSNINGER - SELSKAP - alle poster oppgitt i hele tall

Note

1

Antall årsverk i regnskapsåret
2.50

Sum Beløp

Balanseført verdi 31.12. Varige driftsmidler Immaterielle eiend.

Konsernregnskap

Morselskapet sitt navn

Forretningskontor for morselskapet

Begrunnelse for at datterselskap er utelatt fra konsolideringen

Samlet beløp - tilknyttet selskap Årets Fjorårets

Samlet beløp - foretak i samme konsern Årets Fjorårets

Samlet beløp - foretak i samme konsern Årets Fjorårets

Samlet beløp - felles kontrollert virksomhet Årets Fjorårets

Pantstillelse Beløp

Beholdning av egne aksjer Antall Pålydende Andel av aksjek.



Til generalforsamlingen i Vigner Olaisen AS

Uavhengig revisors beretning

Konklusjon

Vi har revidert årsregnskapet for Vigner Olaisen AS som består av balanse per 31. desember 2022, resultatregnskap og kontantstrømoppstilling for regnskapsåret avsluttet per denne datoen og noter til årsregnskapet, herunder et sammendrag av viktige regnskapsprinsipper.

Etter vår mening

- oppfyller årsregnskapet gjeldende lovkrav, og
- gir årsregnskapet et rettviseende bilde av selskapets finansielle stilling per 31. desember 2022, og av dets resultater og kontantstrømmer for regnskapsåret avsluttet per denne datoen i samsvar med regnskapslovens regler og god regnskapsskikk i Norge.

Grunnlag for konklusjonen

Vi har gjennomført revisjonen i samsvar med International Standards on Auditing (ISA-ene). Våre oppgaver og plikter i henhold til disse standardene er beskrevet nedenfor under *Revisors oppgaver og plikter ved revisjonen av årsregnskapet*. Vi er uavhengige av selskapet i samsvar med kravene i relevante lover og forskrifter i Norge og International Code of Ethics for Professional Accountants (inkludert internasjonale uavhengighetsstandarder) utstedt av International Ethics Standards Board for Accountants (IESBA-reglene), og vi har overholdt våre øvrige etiske forpliktelser i samsvar med disse kravene. Innhentet revisjonsbevis er etter vår vurdering tilstrekkelig og hensiktsmessig som grunnlag for vår konklusjon.

Øvrig informasjon

Styret og daglig leder (ledelsen) er ansvarlige for informasjonen i årsberetningen. Øvrig informasjon omfatter informasjon i årsrapporten bortsett fra årsregnskapet og den tilhørende revisjonsberetningen. Vår konklusjon om årsregnskapet ovenfor dekker ikke informasjonen i årsberetningen.

I forbindelse med revisjonen av årsregnskapet er det vår oppgave å lese årsberetningen. Formålet er å vurdere hvorvidt det foreligger vesentlig inkonsistens mellom årsberetningen og årsregnskapet og den kunnskap vi har opparbeidet oss under revisjonen av årsregnskapet, eller hvorvidt informasjon i årsberetningen ellers fremstår som vesentlig feil. Vi har plikt til å rapportere dersom årsberetningen fremstår som vesentlig feil. Vi har ingenting å rapportere i så henseende.

Basert på kunnskapen vi har opparbeidet oss i revisjonen, mener vi at årsberetningen

- er konsistent med årsregnskapet og
- inneholder de opplysninger som skal gis i henhold til gjeldende lovkrav.

Ledelsens ansvar for årsregnskapet

Ledelsen er ansvarlig for å utarbeide årsregnskapet og for at det gir et rettviseende bilde i samsvar med regnskapslovens regler og god regnskapsskikk i Norge. Ledelsen er også ansvarlig for slik

PricewaterhouseCoopers AS, Sjøgata 27, N-8006 Bodø
T: 02316, org. no.: 987 009 713 MVA, www.pwc.no
Statsautoriserte revisorer, medlemmer av Den norske Revisorforening og autorisert regnskapsførerselskap



internkontroll som den finner nødvendig for å kunne utarbeide et årsregnskap som ikke inneholder vesentlig feilinformasjon, verken som følge av misligheter eller utilsiktede feil.

Ved utarbeidelsen av årsregnskapet må ledelsen ta standpunkt til selskapets evne til fortsatt drift og opplyse om forhold av betydning for fortsatt drift. Forutsetningen om fortsatt drift skal legges til grunn for årsregnskapet så lenge det ikke er sannsynlig at virksomheten vil bli avvirket.

Revisors oppgaver og plikter ved revisjonen av årsregnskapet

Vårt mål er å oppnå betryggende sikkerhet for at årsregnskapet som helhet ikke inneholder vesentlig feilinformasjon, verken som følge av misligheter eller utilsiktede feil, og å avgi en revisjonsberetning som inneholder vår konklusjon. Betryggende sikkerhet er en høy grad av sikkerhet, men ingen garanti for at en revisjon utført i samsvar med ISA-ene, alltid vil avdekke vesentlig feilinformasjon. Feilinformasjon kan oppstå som følge av misligheter eller utilsiktede feil. Feilinformasjon er å anse som vesentlig dersom den enkeltvis eller samlet med rimelighet kan forventes å påvirke de økonomiske beslutningene som brukerne foretar på grunnlag av årsregnskapet.

For videre beskrivelse av revisors oppgaver og plikter vises det til:
<https://revisorforeningen.no/revisjonsberetninger>

Bodø, 18. april 2023
PricewaterhouseCoopers AS

Silja Eriksen
Statsautorisert revisor
(elektronisk signert)



 Securely signed with Brevio

Revisjonsberetning - VO

Signers:

Name	Method	Date
Eriksen, Silja	BANKID_MOBILE	2023-05-11 06:49

This document package contains:

- Closing page (this page)
- The original document(s)
- The electronic signatures. These are not visible in the document, but are electronically integrated.



This file is sealed with a digital signature.
The seal is a guarantee for the authenticity
of the document.



Admincontrol

List of Signatures Page 1/1

Årsregnskap med noter 2022 - Vigner Olaisen AS

Name	Method	Signed at
Olaisen, Maria	BANKID_MOBILE	2023-04-19 15:43 GMT+02
Olaisen, Aino Kristin L	BANKID_MOBILE	2023-04-19 13:05 GMT+02
Olaisen, Håvard Enqvist	BANKID_MOBILE	2023-04-19 08:52 GMT+02
Olaisen, Bjørnar	BANKID	2023-04-19 07:05 GMT+02
Moxness, Siw	BANKID_MOBILE	2023-04-19 06:53 GMT+02
Gjørtz, Ola Trygve	BANKID_MOBILE	2023-04-20 13:23 GMT+02



This file is sealed with a digital signature. The seal is a guarantee for the authenticity of the document.

External reference: 9B422684208E42AAB48789E7865C399B



Årsregnskap 2022 Vigner Olaisen AS

Resultatregnskap
Balanse
Noteopplysninger
Kontantstrømoppstilling
Revisjonsberetning

Org.nr.: 935 386 144



This file is sealed with a digital signature.
The seal is a guarantee for the authenticity
of the document.

Document ID:
9B422684208E42AAB48789E7865C399B



Årsberetning 2022 for Vigner Olaisen AS

VIRKSOMHETENS ART

Selskapet ble stiftet 13. desember 1983. Selskapets formål er å være eierselskap for havbruksvirksomhet, der formålet fremmes gjennom eierskap, eiendom og samfunnsutvikling. Selskapet er lokalisert til Lovund i Lurøy kommune. I samsvar med regnskapslovens § 3-3 bekreftes det at forutsetningen om fortsatt drift er lagt til grunn for utarbeidelsen av regnskapet.

FORTSATT DRIFT

I samsvar med regnskapslovens § 3-3a bekreftes det at forutsetningen om fortsatt drift er til stede og at denne forutsetningen er lagt til grunn ved utarbeidelsen av regnskapet.

REDEGJØRELSE FOR ÅRSREGNSKAPET

Årsresultatet i selskapet etter skatt var kr 506 729 277 mot kr 194 874 625 i fjor. Selskapets total kapital utgjør kr 773 080 106 mot fjorårets kr 526 475 576. Egenkapitalandelen er 51% mot i fjor på 50%. Styret kjenner ikke til andre forhold av viktighet for å bedømme selskapets stilling og resultat som ikke fremgår av regnskapet og balansen med noter.

KONTANTSTRØM

Selskapets likviditet er etter styrets vurdering god. Det ansees ikke å være behov for særskilte tiltak for forbedringer. Kontantstrømoppstillingen viser at kontantstrøm knyttet til operasjonelle aktiviteter i 2022 er kr 353 573 040,-, kontantstrøm knyttet til investeringsaktiviteter er kr 162 733 102,- og kontantstrøm knyttet til finansieringsaktiviteter er kr -260 000 000,-. Netto endring i kontanter og kontantekvivalenter i år er kr 256 306 142,-.

FINANSIELL RISIKO

Den finansielle strategien i selskapet vedtas årlig av selskapets styre. Strategien ivaretar selskapets likviditetsbehov. Markedsrisiko er i stor grad knyttet til selskapets investeringer i markedsbasert aksjer. Selskapet har ikke vesentlig kreditter og gjeld og er dermed i liten grad påvirket av renterisiko.

YTRE MILJØ

Styret mener at virksomheten ikke medfører noen vesentlig miljøforurensning.

ARBEIDSMILJØ, LIKESTILLING OG DISKRIMINERING

Selskapet har fem ansatte, tre kvinner og to menn, i til sammen 3 årsverk. Det er ingen midlertidighet i ansettelsesforholdene. Siden organisasjonen er svært liten er det ingen sammenlignbare stillingskategorier der det er ansatte av begge kjønn. Selskapet har policy som tar sikte på at det ikke forekommer forskjellsbehandling på grunn av kjønn. Sykefraværet er forholdsvis lavt.

HENDELSE ETTER BALANSEDATO

Det er ingen hendelser etter balansedato som påvirker selskapets økonomiske stilling.

LEDELSE- OG STYREANSVARSFORSIKRING

Selskapet har ikke tegnet styreansvarsforsikring.

ÅPENHETSLOVEN

Konsernet vil publisere aktsomhetsvurderingen i tråd med åpenhetsloven på hjemmesiden www.vignerolaisen.no før fristen.

FREMTIDSUTSIKTER

Selskapets vurderinger med hensyn til finansielle inntekter er at disse blir reduserte eller faller helt bort for en periode og et forbigående verdifall i underliggende anleggsmidler er sannsynlig. Selskapet har ingen nært forestående likviditets og kreditt risiko men vil ivareta forsiktighetsprinsippet ved disponering av selskapets resultat.



This file is sealed with a digital signature.
The seal is a guarantee for the authenticity
of the document.

Document ID:
9B422684208E42AAB48789E7865C399B



ÅRSRESULTAT OG DISPONERINGER

Styret mener at årsregnskapet for 2022 gir et rettviseende bilde av Vigner Olaisen AS sine eiendeler og gjeld, finansielle stilling og resultat.

I 2022 hadde selskapet et resultat etter skattekostnad på kr 506 729 277 som foreslås disponert slik:

Disponering	Beløp
Tilleggsutbytte	375 000 000
Til annen egenkapital	131 729 277
	506 729 277

Lovund, 18.04.2023
Styret i Vigner Olaisen AS

Aino Olaisen
Styreleder

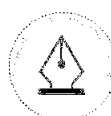
Bjørnar Olaisen
Styremedlem

Håvard Enqvist Olaisen
Styremedlem

Maria Olaisen
Styremedlem

Ola Trygve Gjørtz
Styremedlem

Siw Moxness
Daglig leder



This file is sealed with a digital signature.
The seal is a guarantee for the authenticity
of the document.

Document ID:
9B422684208E42AAB48789E7865C399B



RESULTATREGNSKAP

VIGNER OLAISEN AS

DRIFTSINTEKTER OG DRIFTSKOSTNADER	Note	2022	2021
Salgsinntekt		453 578	451 636
Annen driftsinntekt		2 288 200	2 125 597
Sum driftsinntekter		2 741 777	2 577 233
Lønnskostnad	1	3 372 876	3 113 043
Avskrivninger	2	1 934 620	1 594 876
Annen driftskostnad	1	5 609 493	4 517 427
Sum driftskostnader		10 916 989	9 225 346
Driftsresultat		-8 175 212	-6 648 113
FINANSINTEKTER OG FINANSKOSTNADER			
Renteinntekt fra foretak i samme konsern	3	24 911	26 157
Annen renteinntekt	3	736 683	103 652
Annen finansinntekt	3	533 961 856	171 109 850
Verdiøkning markedsbaserte omløpsmidler		6 457 203	30 013 787
Verdireduksjon markedsbaserte omløpsmidler		19 879 322	1 709
Nedskrivning av andre finansielle anleggsmidler		2 442 962	766 541
Annen rentekostnad	3	2 407 539	742
Annen finanskostnad	3	487 479	2
Resultat av finansposter		515 963 351	200 484 452
Resultat før skatt		507 788 139	193 836 339
Skattekostnad på resultat	4	1 058 862	-1 038 286
Årsresultat		506 729 277	194 874 625
Årsresultat	5	506 729 277	194 874 625
DISPONERING AV ÅRSRESULTAT			
Tilleggsutbytte		375 000 000	260 000 000
Avsatt til annen egenkapital		131 729 277	0
Overført fra annen egenkapital		0	65 125 375
Sum disponert		506 729 277	194 874 625

VIGNER OLAISEN AS

SIDE 4



This file is sealed with a digital signature.
The seal is a guarantee for the authenticity
of the document.

Document ID:
9B422684208E42AAB48789E7865C399B



BALANSE

VIGNER OLAISEN AS

EIENDELER	Note	2022	2021
ANLEGGSMIDLER			
Utsatt skattefordel	4	1 346 634	1 305 602
Sum immaterielle eiendeler		1 346 634	1 305 602
VARIGE DRIFTSMIDLER			
Tomter, bygninger o.a. fast eiendom	2	40 819 892	43 850 813
Driftsløsøre, inventar o.a. utstyr	2	1 340 629	1 438 154
Sum varige driftsmidler	2	42 160 521	45 288 967
FINANSIELLE DRIFTSMIDLER			
Investeringer i datterselskap	6, 8	126 309 266	119 629 266
Lån til foretak i samme konsern	7, 8	898 697	281 250
Investeringer i tilknyttet selskap	6, 8	4 680 480	12 049 604
Investeringer i aksjer og andeler	6	1 537 600	787 600
Andre langsiktige fordringer		0	750 000
Sum finansielle anleggsmidler		133 426 043	133 497 720
Sum anleggsmidler		176 933 199	180 092 289
FORDRINGER			
Kundefordringer	8	179 174	686 696
Andre korts.fordringer		330 960	1 388 211
Sum fordringer		510 134	2 074 907
Markedsbaserte aksjer	6	104 278 172	142 543 393
Markedsbaserte obligasjoner	6	36 287 473	3 000 000
Sum investeringer		140 565 645	145 543 393
Bankinnskudd, kontanter o.l.	9	455 071 128	198 764 986
Sum omløpsmidler		596 146 907	346 383 287
Sum eiendeler		773 080 106	526 475 576

VIGNER OLAISEN AS

SIDE 5



This file is sealed with a digital signature.
The seal is a guarantee for the authenticity
of the document.

Document ID:
9B422684208E42AAB48789E7865C399B



BALANSE

VIGNER OLAISEN AS

EGENKAPITAL OG GJELD	Note	2022	2021
INNSKUTT EGENKAPITAL			
Aksjekapital	5, 11	347 800	354 800
Egne aksjer	5	0	-7 000
Overkurs	5	264 039 838	24 074 087
Sum innskutt egenkapital		264 387 638	24 421 887
OPPTJENT EGENKAPITAL			
Annen egenkapital	5	131 729 277	239 965 751
Sum opptjent egenkapital		131 729 277	239 965 751
Sum egenkapital	5, 10	396 116 915	264 387 638
GJELD			
ANNEN LANGSIKTIG GJELD			
Gjeld til kredittinstitusjoner		127 619	0
Sum annen langsiktig gjeld		127 619	0
KORTSIKTIG GJELD			
Leverandørgjeld	8	242 208	1 659 103
Betalbar skatt	4	1 099 894	0
Skyldige offentlige avgifter	9	220 563	179 152
Utbytte		375 000 001	260 000 000
Annen kortsiktig gjeld		272 906	249 684
Sum kortsiktig gjeld		376 835 572	262 087 938
Sum gjeld		376 963 191	262 087 938
Sum egenkapital og gjeld		773 080 106	526 475 576

Lovund, 18.04.2023

Aino Olaisen
Styreleder

Bjørnar Olaisen
Styremedlem

Håvard Enqvist Olaisen
Styremedlem

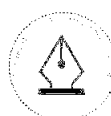
Maria Olaisen
Styremedlem

Ola Trygve Gjørtz
Styremedlem

Siw Moxness
Daglig leder

VIGNER OLAISEN AS

SIDE 6



This file is sealed with a digital signature.
The seal is a guarantee for the authenticity
of the document.

Document ID:
9B422684208E42AAB48789E7865C399B



Vigner Olaisen AS
Noter til årsregnskapet 2022

Regnskapsprinsipper

Årsregnskapet er satt opp i samsvar med regnskapsloven. Det er utarbeidet etter norske regnskapsstandarder.

Driftsinntekter og kostnader

Inntektsføring skjer etter opptjeningsprinsippet som normalt vil være leveringstidspunktet for varer og tjenester. Kostnader medtas etter sammenstillingsprinsippet, dvs. at kostnader medtas i samme periode som tilhørende inntekter inntektsføres.

Hovedregel for vurdering og klassifisering av eiendeler og gjeld

Eiendeler bestemt til varig eie eller bruk er klassifisert som anleggsmidler. Andre eiendeler er klassifisert som omløpsmidler. Fordringer som skal tilbakebetales innen et år er uansett klassifisert som omløpsmidler. Ved klassifisering av kortsiktig og langsiktig gjeld er analoge kriterier lagt til grunn.

Anleggsmidler vurderes til anskaffelseskost, men nedskrives til virkelig verdi når verdifallet forventes ikke å være forbigående. Anleggsmidler med begrenset økonomisk levetid avskrives planmessig. Langsiktig gjeld balanseføres til nominelt mottatt beløp på etableringstidspunktet.

Omløpsmidler vurderes til laveste av anskaffelseskost og virkelig verdi. Kortsiktig gjeld balanseføres til nominelt mottatt beløp på etableringstidspunktet.

Enkelte poster er vurdert etter andre regler. Postene det gjelder vil være blant de postene som omhandles nedenfor.

Valuta

Pengeposter i utenlandsk valuta omregnes til balansedagens kurs.

Varige driftsmidler

Varige driftsmidler avskrives over forventet økonomisk levetid. Avskrivningene er som hovedregel fordelt lineært over antatt økonomisk levetid.

Aksjer og andeler i tilknyttet selskap og datterselskap

Investeringer i tilknyttet selskap er vurdert etter kostmetoden. Tilsvarende gjelder for datterselskap i selskapsregnskapet.

Andre anleggsaksjer og andeler

Anleggsaksjer og mindre investeringer i ansvarlige selskaper og kommandittselskaper hvor ikke har betydelig innflytelse balanseføres til anskaffelseskost. Investeringene blir nedskrevet til virkelig verdi dersom verdifallet ikke er forbigående. Mottatt utbytte og andre overskuddsutdelinger fra selskapene inntektsføres som annen finansinntekt.

Omløpsaksjer

Omløpsaksjer/Markedsbasert aksjer er vurdert til markedsverdi pr 31.12.

Fordringer

Kundefordringer og andre fordringer oppføres til pålydende etter fradrag for avsetning til forventet tap. Avsetning til tap gjøres på grunnlag av en individuell vurdering av de enkelte fordringene.

Skatt

Skattekostnaden i resultatregnskapet omfatter både periodens betalbare skatt og endring i utsatt skatt. Utsatt skatt er beregnet med 22 % på grunnlag av de midlertidige forskjeller som eksisterer mellom



This file is sealed with a digital signature.
The seal is a guarantee for the authenticity
of the document.

Document ID:
9B422684208E42AAB48789E7865C399B



Vigner Olaisen AS Noter til årsregnskapet 2022

regnskapsmessige og skattemessige verdier, samt ligningsmessig underskudd til fremføring ved utgangen av regnskapsåret. Skatteøkende og skattereduserende midlertidige forskjeller som reverserer eller kan reversere i samme periode er utlignet og nettoført. Utsatt skatt på merverdier i forbindelse med oppkjøp av datterselskap blir ikke utlignet.

Kontantstrømoppstilling

Kontantstrømoppstillingen utarbeides etter den indirekte metoden. Kontanter og kontantekvivalenter omfatter kontanter, bankinnskudd og andre kortsiktige, likvide plasseringer som umiddelbart og med uvesentlig kursrisiko kan konverteres til kjente kontantbeløp og med gjenværende løpetid mindre enn tre måneder fra anskaffelsesdato.

Konsern

Selskapet inngår i konsernet Occasione by Olaisen AS. Konsernregnskapet fåes utlevert på selskapets adresse.

Note 1 Lønnskostnader og ytelser, godtgjørelser til daglig leder, styret og revisor

LØNSSKOSTNADER

	2022	2021
Lønninger	2 839 372	2 593 207
Arbeidsgiveravgift	160 416	144 872
Pensjonskostnader	259 909	244 471
Andre ytelser	113 178	130 493
Sum	3 372 876	3 113 043

Selskapet har i 2022 sysselsatt 2,5 årsverk.

PENSJONSFORPLIKTELSE

Selskapet er pliktig til å ha tjenstepensjonsordning etter lov om obligatorisk tjenstepensjon. Selskapets pensjonsordninger tilfredsstiller kravene i denne lov.

YTELSER TIL LEDENDE PERSONER

	Daglig leder	Styret
Lønn	1 225 375	0
Pensjonskostnader	210 532	0
Annen godtgjørelse	139 705	400 000
Sum	1 575 612	400 000

REVISOR

Kostnadsført revisjonshonorar for 2022 utgjør kr 49 600 ekskl. mva.
I tillegg kommer honorar for andre tjenester med kr 83 700 ekskl. mva.



This file is sealed with a digital signature.
The seal is a guarantee for the authenticity
of the document.

Document ID:
9B422684208E42AAB48789E7865C399B



Vigner Olaisen AS
Noter til årsregnskapet 2022

Note 2 Anleggsmidler

	Inventar, Maskiner/ utstyr	Bygninger/ anlegg, tomter	Sum
Anskaffelseskost pr. 01.01.22	3 109 419	59 024 613	62 134 032
+ Tilgang kjøpte driftsmidler	392 295	705 995	1 098 291
- Avgang i året		2 292 116	2 292 116
= Anskaffelseskost 31.12.22	3 501 714	57 438 493	60 940 207
Akkumulerte avskrivninger 31.12.22	2 031 086	14 301 392	16 332 478
+ Akkumulerte nedskrivninger 31.12.22	130 000	2 317 208	2 447 208
= Av- og nedskrivninger pr. 31.12.22	2 161 086	16 618 600	18 779 686
= Bokført verdi 31.12.22	1 340 629	40 819 893	42 160 521
Årets ordinære avskrivninger	489 820	1 444 800	1 934 620
Økonomisk levetid	5-20 år	10-40 år	
Avskrivningsplan	saldo 0%	saldo 15%	

Note 3 Poster som er slått sammen i regnskapet

Renteinntekter	2022	2021
Renteinntekt fra foretak i samme konsern	24 911	26 157
Andre renteinntekter	160 715	22 902
Annen renteinntekt, bank	575 968	80 751
Sum renteinntekter	761 595	129 809
Mottatt aksjeutbytte	370 057 890	170 988 139
Annen finansinntekt	163 903 965	121 711
Sum finansinntekter	533 961 856	171 109 850
Rentekostnader	2022	2021
Annen rentekostnad	2 407 539	742
Sum rentekostnader	2 407 539	742
Annen finanskostnad (disagio)	15	2
Annen finanskostnad	487 464	0
Sum finanskostnader	487 479	2



This file is sealed with a digital signature.
The seal is a guarantee for the authenticity
of the document.

Document ID:
9B422684208E42AAB48789E7865C399B



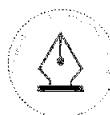
Vigner Olaisen AS
Noter til årsregnskapet 2022

Note 4 Skatt

Årets skattekostnad	2022	2021
Resultatført skatt på ordinært resultat:		
Betalbar skatt	1 099 894	-904 606
For mye/lite avsatt tidligere år	39 630	0
Endring i utsatt skattefordel	-80 662	-133 680
Skattekostnad ordinært resultat	1 058 862	-1 038 286
Skattepliktig inntekt:		
Ordinært resultat før skatt	507 788 139	193 836 339
Permanente forskjeller	-503 155 267	-194 443 977
Endring i midlertidige forskjeller	430 303	363 843
Anvendelse av fremførbart underskudd	-63 658	0
Skattepliktig inntekt	4 999 518	-243 795
Betalbar skatt i balansen:		
Betalbar skatt på årets resultat	1 099 894	0
Sum betalbar skatt i balansen	1 099 894	0
Beregning av effektiv skattesats		
Resultat før skatt	507 788 139	193 836 339
Beregnet skatt av resultat før skatt	111 713 391	42 643 995
Skatteeffekt av permanente forskjeller	-110 694 159	-42 777 675
For mye/for lite avsatt tidligere år	39 630	0
Sum	1 058 862	-133 680
Effektiv skattesats	0,2 %	-0,1 %

Skatteeffekten av midlertidige forskjeller som har gitt opphav til utsatt skatt og utsatte skattefordeler, spesifisert på typer av midlertidige forskjeller

	2022	2021	Endring
Varige driftsmidler	-6 609 738	-5 805 937	803 801
Gevinst – og tapskonto	488 673	115 176	-373 497
Sum	-6 121 065	-5 690 761	430 303
Akkumulert fremførbart underskudd	0	-63 658	-63 658
Grunnlag for utsatt skattefordel	-6 121 065	-5 754 419	366 645
Utsatt skattefordel (22 %)	-1 346 634	-1 265 972	80 662



This file is sealed with a digital signature.
The seal is a guarantee for the authenticity
of the document.

Document ID:
9B422684208E42AAB48789E7865C399B



Vigner Olaisen AS
Noter til årsregnskapet 2022

Note 5 Egenkapital

	Aksjekapital	Egne aksjer	Overkurs	Annen egenkapital	Sum egenkapital
Pr. 01.01.2022	354 800	-7 000	24 074 087	239 965 751	264 387 638
Kapitalnedsettelse	-7 000	7 000			
Fisjon	-16 700		-9 888 549	-239 965 751	-249 871 000
Kapitalforhøyelse	16 700		249 854 300		249 871 000
Årets resultat				506 729 277	506 729 277
Tilleggsutbytte			0	-375 000 000	-375 000 000
Pr 31.12.2022	347 800	0	264 039 838	131 729 277	396 116 915

Note 6 Verdipapirer

	Eier-andel	Anskaffelses kost	Balanseført verdi
ANLEGGSMIDLER			
BUR Eiendom AS	5,6%	103 767	103 767
BUR Holding AS	5,6%	437 943	437 943
Polarsirkelen Lufthavnutvikling AS	3,5%	953 000	953 000
Sentrumsgården AS	0	42 890	42 890
Sum		1 537 600	1 537 600

DATTERSELSKAPER *)

	Eier-andel	Anskaffelses-kost	Balanseført verdi	Egenkapital **)	Resultat **)
Nova Sea A/S	51,8%	32 102 580	95 758 383	2 720 272 000	640 501 000
Hamnholmvalen Eiendom AS	35,4%	19 436 600	19 421 600	44 189 000	598 000
Naustholmen AS	37,5%	155 000	155 000	1 445 000	-6 000
Fisher Helgeland AS	0%	1 500 000	0	0	0
Lovund Eiendomsutvikling AS	21,7%	500 000	500 000	2 216 000	-36 000
Sleneset Aqua Service AS	40,3%	3 514 283	3 514 284	3 051 000	1 194 000
Olaisen Blue AS	56,0%	1 960 000	1 960 000		
Nordland Rensefisk AS	100%	5 000 000	5 000 000		
Sum		57 208 463	126 309 267		

TILKNYTTET SELSKAP *)



This file is sealed with a digital signature.
The seal is a guarantee for the authenticity
of the document.

Document ID:
9B422684208E42AAB48789E7865C399B



Vigner Olaisen AS Noter til årsregnskapet 2022

Kystkultursenteret på Lovund	18,3%	212 000	212 000	2 563 000	-29 000
Lovund Tourist A/S	21,5%	1 088 480	1 088 480	14 231 000	1 045 000
Alex Sushi Holding AS	13,3%	5 999 424	3 130 000	2 824 000	-1 000
Kystinkubatoren AS	25,0%	250 000	250 000	3 434 000	-160 000
Sum		7 549 904	4 680 480		

*) Enkelte selskap er klassifisert som datterselskap og tilknyttet selskap som følge av konserntilknytning.
**) 2021-tall er benyttet da 2022-regnskap for selskapene ikke er avlagt.

OMLØPSMIDLER

	Markedsverdi 31.12.2022	Markedsverdi 31.12.2021
Aksjefond	0	0
Obligasjonsfond	33 395 525	0
Obligasjoner	2 891 948	3 000 000
Aksjefond DnB	104 278 172	142 543 393
Sum	140 565 645	145 543 393

Note 7 Mellomværende med nærstående selskaper

	Fordringer med forfall senere enn ett år		Gjeld	
	2022	2021	2022	2021
Lån til Lovund Eiendomsutvikling AS	0	150 000	0	0
Lån til Lovund Tourist AS	767 447	0	0	0
Lån til Fisher Helgeland AS	0	0	0	0
Lån til Naustholmen AS	131 250	131 250		
Sum	898 697	281 250	0	0

	Kortsiktige fordringer		Gjeld	
	2022	2021	2022	2021
	0	0	0	0
Sum	0	0	0	0



This file is sealed with a digital signature.
The seal is a guarantee for the authenticity
of the document.

Document ID:
9B422684208E42AAB48789E7865C399B



Vigner Olaisen AS
Noter til årsregnskapet 2022

Note 8 Transaksjoner med nærstående parter

Nærstående part	Tilknytning	Eierandel
Nova Sea AS	Datterselskap	51,8%
Hamnholmvalen Eiendom AS	Datterselskap	47,3%
Lovund Eiendomsutvikling	Datterselskap	21,7%
Olaisen Blue AS	Datterselskap	56,0%
Lovund Tourist AS	Tilknyttet selskap	21,5%
Kystinkubatoren AS	Tilknyttet selskap	25,0%

Følgende interne transaksjoner har funnet sted i 2022:

	Beløp
Nova Sea AS	220 047
Hamnholmvalen Eiendom AS	462 748
Lovund Eiendomsutvikling	15 300
Olaisen Blue AS	326 350
Lovund Tourist AS	27 300
Kystinkubatoren AS	254 508

Balansen inkluderer følgende beløp som følge av transaksjoner med tilknyttede selskap:

	2022	2021
Kundefordringer	106 723	84 836
Leverandørgjeld	70 839	156 654
Sum	177 562	241 490

Note 9 Bundne midler

Pr 31.12.2022, hadde selskapet bundne midler med kr 169 680. Bundne midler består av forskuddstrekk lønn ansatte. Skyldig skattetrekk pr 31.12.2022 utgjorde kr 169 519

Note 10 Fisjon

Selskapet har i regnskapsåret gjennomført en fisjon. Fisjonen er gjennomført i samsvar med aksjelovens kapittel 14, skattelovens kapittel 11 og for øvrig i samsvar med regnskapslovens bestemmelser. Fisjonsdato er 25.03.2022. Følgende selskaper er etablert ved fisjon:

Selskapsnavn	Org.nr	Antall aksjer
Grimhild AS	929 641 345	85
Talseth Holding AS	929 641 280	82



This file is sealed with a digital signature.
The seal is a guarantee for the authenticity
of the document.

Document ID:
9B422684208E42AAB48789E7865C399B



Vigner Olaisen AS
Noter til årsregnskapet 2022

Note 11 Aksjonærer

AKSJEKAPITALEN I VIGNER OLAISEN AS PR. 31.12 BESTÅR AV:

	Antall	Pålydende	Bokført
Ordinære aksjer	3 478	100,0	347 800
Sum	3 478		347 800

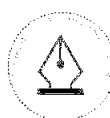
EIERSTRUKTUR

De største aksjonærene i % pr. 31.12 var:

	Ordinære	Eierandel	Stemmeandel
Occasione By Olaisen AS	1 795	51,6	51,6
Helgeland Invest AS	717	20,6	20,6
MOWI Holding AS	401	11,5	11,5
Bjørg Hilda Stemland	190	5,5	5,5
Bjørnar Olaisen	190	5,5	5,5
Grimhild AS	85	2,4	2,4
Talseth Holding AS	82	2,4	2,4
Sum >1% eierandel	3 460	99,5	99,5
Sum øvrige	18	0,5	0,5
Totalt antall aksjer	3 478	100,0	100,0

AKSJER OG OPSJONER EIET AV MEDLEMMER I STYRET OG DAGLIG LEDER:

Navn	Verv	Ordinære
Bjørnar Olaisen	Styremedlem	190
Totalt antall aksjer		190



This file is sealed with a digital signature.
The seal is a guarantee for the authenticity
of the document.

Document ID:
9B422684208E42AAB48789E7865C399B



Admincontrol

List of Signatures Page 1/1

Kontantstromoppstilling 2022 02.04.2023.xlsx.pdf

Name	Method	Signed at
Olaisen, Bjørnar	BANKID	2023-05-09 15:17 GMT+02
Olaisen, Maria	BANKID_MOBILE	2023-05-09 14:55 GMT+02
Olaisen, Håvard Enqvist	BANKID_MOBILE	2023-05-09 13:50 GMT+02
Olaisen, Aino Kristin L	BANKID_MOBILE	2023-05-09 13:47 GMT+02
Moxness, Siw	BANKID_MOBILE	2023-05-09 13:29 GMT+02
Gjørtz, Ola Trygve	BANKID_MOBILE	2023-05-09 16:34 GMT+02



This file is sealed with a digital signature. The seal is a guarantee for the authenticity of the document.
External reference: DA65DEBBD1BD4F7EA60BD54FFEA22F0

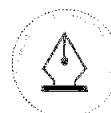


KONTANTSTRØMOPPSTILLING

Indirekte modell			
VIGNER OLAISEN AS			
Kontantstrøm fra operasjonelle aktiviteter	Noter	2022	2021
Resultat før skattekostnad		507 788 139	193 836 339
Periodens betalte skatt			-1 156 136
Gevinst/tap ved salg av anleggsmidler		-163 416 501	-699 271
Ordinære avskrivninger		1 934 620	1 594 876
Nedskrivning anleggsmidler		2 869 424	766 541
Endring i kundefordringer		507 522	-494 801
Endring i leverandørgjeld		-1 416 895	1 032 536
Verdiendring markedsbaserte omløpsmidler		5 114 477	-30 012 079
Endring i andre tidsavgrensningsposter		64 635	556 356
Netto kontantstrøm fra operasjonelle aktiviteter		353 445 421	165 424 361
Kontantstrømmer fra investeringsaktiviteter			
Innbetalinger ved salg av varige driftsmidler		2 292 116	3 155 300
Utbetalinger ved kjøp av varige driftsmidler		-1 098 290	-19 391 329
Innbetalinger ved salg av aksjer og andeler i andre foretak		201 520 361	9 496 195
Utbetalinger ved kjøp av aksjer og andeler i andre foretak		-41 170 889	-32 301 932
Innbetalinger ved nedbetalinger av lån		1 807 251	-
Utbetalinger ved utbetalinger av nye lån		-489 828	-700 000
Netto kontantstrøm fra investeringsaktiviteter		162 860 721	-39 741 766
Kontantstrømmer fra finansieringsaktiviteter			
Utbetalinger av utbytte		-260 000 000	-
Netto kontantstrøm fra finansieringsaktiviteter		-260 000 000	-
Effekt av valutakursendringer på kontanter og kontantekvivalenter		-	-
Netto endring i kontanter og kontantekvivalenter		256 306 142	125 682 595
Beholdning av kontanter og kontantekvivalenter pr 01.01.		198 764 986	73 082 391
Beholdning av kontanter og kontantekvivalenter pr 31.12.		455 071 128	198 764 986

VIGNER OLAISEN AS

Kontantstrømoppstilling 2022



This file is sealed with a digital signature.
The seal is a guarantee for the authenticity
of the document.

Document ID:
DA65DEBBD1BD4F7EA60BD54FFEEA22F0