



ÅRSREGNSKAPET FOR REGNSKAPSÅRET 2020 - GENERELL INFORMASJON

Enheten

Organisasjonsnummer: 911 728 850
Organisasjonsform: Aksjeselskap
Foretaksnavn: UNITED BAKERIES NORWAY AS
Forretningsadresse: Rudssletta 35
1351 RUD

Regnskapsår

Årsregnskapets periode: 01.01.2020 - 31.12.2020

Konsern

Morselskap i konsern: Nei

Regnskapsregler

Regler for små foretak benyttet: Nei
Benyttet ved utarbeidelsen av årsregnskapet til selskapet: Regnskapslovens alminnelige regler

Årsregnskapet fastsatt av kompetent organ

Bekreftet av representant for selskapet: Rabiye Eva Vurucu
Dato for fastsettelse av årsregnskapet: 23.06.2021

Grunnlag for avgivelse

År 2020: Årsregnskapet er elektronisk innlevert
År 2019: Tall er hentet fra elektronisk innlevert årsregnskap fra 2020

Det er ikke krav til at årsregnskapet m.v. som sendes til Regnskapsregisteret er undertegnet. Kontrollen på at dette er utført ligger hos revisor/enhetens øverste organ. Sikkerheten ivaretas ved at innsender har rolle/rettighet for innsending av årsregnskapet via Altinn, og ved at det bekreftes at årsregnskapet er fastsatt av kompetent organ.

Brønnøysundregistrene, 27.07.2022



Resultatregnskap

Beløp i: NOK	Note	2020	2019
RESULTATREGNSKAP			
Inntekter			
Salgsinntekt		589 726 293	598 533 986
Annen driftsinntekt		318 464	-894 091
Sum inntekter		590 044 756	597 639 895
Kostnader			
Varekostnad		442 986 059	458 294 487
Lønnskostnad	1	54 569 809	56 276 952
Avskrivning av driftsmidler og immaterielle eiendeler	4	2 001 694	1 695 340
Annen driftskostnad	1	56 432 700	45 455 849
Sum kostnader		555 990 262	561 722 628
Driftsresultat		34 054 494	35 917 267
Finansinntekter og finanskostnader			
Renteinntekt fra foretak i samme konsern		721 895	1 451 721
Annen renteinntekt		23 901	24 427
Annen finansinntekt		2 773 403	1 596 963
Sum finansinntekter		3 519 198	3 073 111
Rentekostnad til foretak i samme konsern		13 450	12 076
Annen rentekostnad		39 274	23 361
Annen finanskostnad		3 794 522	1 603 424
Sum finanskostnader		3 847 246	1 638 861
Netto finans		-328 049	1 434 249
Ordinært resultat før skattekostnad		33 726 445	37 351 516
Skattekostnad på ordinært resultat	3	7 465 649	8 272 187
Ordinært resultat etter skattekostnad		26 260 796	29 079 329
Årsresultat	10	26 260 796	29 079 329
Årsresultat etter minoritetsinteresser		26 260 796	29 079 330



Resultatregnskap

Beløp i: NOK	Note	2020	2019
Totalresultat		26 260 796	29 079 330
Overføringer og disponeringer			
Konsernbidrag		47 790 685	47 795 039
Overført fra annen egenkapital		-21 529 889	-18 715 710
Sum overføringer og disponeringer		26 260 796	29 079 329



Balanse

Beløp i: NOK	Note	2020	2019
BALANSE - EIENDELER			
Anleggsmidler			
Immaterielle eiendeler			
Utsatt skattefordel	3	2 630 793	2 745 711
Sum immaterielle eiendeler		2 630 793	2 745 711
Varige driftsmidler			
Tomter, bygninger o.a. fast eiendom	4	2 238 527	2 280 442
Maskiner og anlegg	4		
Skip og flytende installasjoner	4		
Driftsløsøre, inventar o.a. utstyr	4	9 590 606	9 973 033
Sum varige driftsmidler	11	11 829 133	12 253 476
Finansielle anleggsmidler			
Lån til foretak i samme konsern	7		42 375 484
Andre langsiktige fordringer		148 713	148 713
Sum finansielle anleggsmidler		148 713	42 524 197
Sum anleggsmidler		14 608 639	57 523 384
Omløpsmidler			
Varer			
Sum varer	5, 11	28 135 279	24 348 354
Fordringer			
Kundefordringer	6, 11	35 398 833	34 091 107
Andre kortsiktige fordringer		6 481 343	532 540
Konsernfordringer	7	107 240 003	97 798 731
Sum fordringer		149 120 179	132 422 378
Bankinnskudd, kontanter og lignende			
Bankinnskudd, kontanter o.l.	2	5 141 218	4 778 805
Sum bankinnskudd, kontanter og lignende		5 141 218	4 778 805
Sum omløpsmidler		182 396 676	161 549 536



Balanse

Beløp i: NOK	Note	2020	2019
SUM EIENDELER		197 005 315	219 072 920
BALANSE - EGENKAPITAL OG GJELD			
Egenkapital			
Innskutt egenkapital			
Aksjekapital	8, 9	1 500 000	1 500 000
Beholdning av egne aksjer	8		
Overkurs		41 730 563	41 730 563
Annen innskutt egenkapital		18 963 659	18 963 659
Sum innskutt egenkapital		62 194 222	62 194 222
Opptjent egenkapital			
Annen egenkapital		1 031 740	22 561 629
Sum opptjent egenkapital		1 031 740	22 561 629
Sum egenkapital	10	63 225 962	84 755 851
Gjeld			
Langsiktig gjeld			
Utsatt skatt	3		
Annen langsiktig gjeld			
Sum langsiktig gjeld		0	0
Kortsiktig gjeld			
Leverandørgjeld		33 009 235	28 263 641
Betalbar skatt	3	5 718 913	6 596 388
Skyldig offentlige avgifter		9 768 116	14 157 576
Kortsiktig konserngjeld	7	49 422 502	49 323 632
Annen kortsiktig gjeld		35 860 587	35 975 831
Sum kortsiktig gjeld		133 779 353	134 317 069
Sum gjeld		133 779 353	134 317 069
SUM EGENKAPITAL OG GJELD		197 005 315	219 072 920



Årsregnskap 2020 United Bakeries Norway AS

Styrets årsberetning
Resultatregnskap
Balanse
Noter til regnskapet

Org.nr.: 911 728 850



Resultatregnskap

United Bakeries Norway AS

Driftsinntekter og driftskostnader	Note	2020	2019
Salgsinntekt		589 726 293	598 533 986
Annen driftsinntekt		318 464	-894 091
Sum driftsinntekter		590 044 756	597 639 895
Varekostnad		442 986 059	458 294 487
Lønnskostnad	1	54 569 809	56 276 952
Avskrivning av driftsmidler og immaterielle eiendeler	4	2 001 694	1 695 340
Annen driftskostnad	1	56 432 700	45 455 849
Sum driftskostnader		555 990 262	561 722 628
Driftsresultat		34 054 494	35 917 267
Finansinntekter og finanskostnader			
Renteinntekt fra foretak i samme konsern		721 895	1 451 721
Annen renteinntekt		23 901	24 427
Annen finansinntekt		2 773 403	1 596 963
Rentekostnad til foretak i samme konsern		13 450	12 076
Annen rentekostnad		39 274	23 361
Annen finanskostnad		3 794 522	1 603 424
Resultat av finansposter		-328 049	1 434 249
Ordinært resultat før skattekostnad		33 726 445	37 351 516
Skattekostnad på ordinært resultat	3	7 465 649	8 272 187
Ordinært resultat		26 260 796	29 079 329
Arsresultat	10	26 260 796	29 079 329
Overføringer			
Avsatt konsernbidrag		47 790 685	47 795 039
Overført fra annen egenkapital		-21 529 889	-18 715 710
Sum overføringer		26 260 796	29 079 329



Balanse

United Bakeries Norway AS

Eiendeler	Note	2020	2019
Anleggsmidler			
Immaterielle eiendeler			
Utsatt skattefordel	3	2 630 793	2 745 711
Sum immaterielle eiendeler		2 630 793	2 745 711
Varige driftsmidler			
Tomter, bygninger o.a. fast eiendom	4	2 238 527	2 280 442
Driftsløsøre, inventar o.a. utstyr	4	9 590 606	9 973 033
Sum varige driftsmidler	11	11 829 133	12 253 476
Finansielle anleggsmidler			
Lån til foretak i samme konsern	7	0	42 375 484
Andre langsiktige fordringer		148 713	148 713
Sum finansielle anleggsmidler		148 713	42 524 197
Sum anleggsmidler		14 608 639	57 523 384
Omløpsmidler			
Lager av varer og annen beholdning	5, 11	28 135 279	24 348 354
Fordringer			
Kundefordringer	6, 11	35 398 833	34 091 107
Andre kortsiktige fordringer		6 481 343	532 540
Konsernfordringer	7	107 240 003	97 798 731
Sum fordringer		149 120 179	132 422 378
Investeringer			
Bankinnskudd, kontanter o.l.	2	5 141 218	4 778 805
Sum omløpsmidler		182 396 676	161 549 536
Sum eiendeler		197 005 315	219 072 920




Balanse


United Bakeries Norway AS


Egenkapital og gjeld	Note	2020	2019
Egenkapital			
Innskutt egenkapital			
Aksjekapital	8, 9	1 500 000	1 500 000
Overkurs		41 730 563	41 730 563
Annen innskutt egenkapital		18 963 659	18 963 659
Sum innskutt egenkapital		62 194 222	62 194 222
Opptjent egenkapital			
Annen egenkapital		1 031 740	22 561 629
Sum opptjent egenkapital		1 031 740	22 561 629
Sum egenkapital	10	63 225 962	84 755 851
Gjeld			
Kortsiktig gjeld			
Leverandørgjeld		33 009 235	28 263 641
Betalbar skatt	3	5 718 913	6 596 388
Skyldig offentlige avgifter		9 768 116	14 157 576
Konserngjeld	7	49 422 502	49 323 632
Annen kortsiktig gjeld		35 860 587	35 975 831
Sum kortsiktig gjeld		133 779 353	134 317 069
Sum gjeld		133 779 353	134 317 069
Sum egenkapital og gjeld		197 005 315	219 072 920

Rud, den
Styret i United Bakeries Norway AS


Knut Glad
styreleder


Remi Gouignac
styremedlem


Pascal Andre Jean Gouignac
styremedlem


Hans Johan Velsand
styremedlem/daglig leder



Kontantstrømoppstilling UNITED BAKERIES NORWAY AS

	2020	2019
Likvider tilført/brukt på virksomheten:		
Årsresultat	26 260 796	29 079 329
+/- Tap/gevinst ved salg av anleggsmidler	-318 464	-80 725
+ Ordinære avskrivninger	2 001 694	1 695 340
+/- Endring i utsatt skatt	114 918	147 206
Tilført fra årets virksomhet	28 058 944	30 841 150
+/- Endr. i lager, debitorer og kreditorer	40 522 245	-795 552
+/- Endr. i andre tidsavgrensingsposter	-18 808 825	-7 881 036
A = Netto likviditetsendr. fra virksomhet	49 772 364	22 164 562
Likvider tilført/brukt på investeringer:		
- Investeringer i varige driftsmidler	-1 619 266	-1 716 229
+/- Endring andre investeringer		17 525 809
B = Netto likviditetsendr. fra investering	-1 619 266	15 809 580
Likvider tilført/brukt på finansiering:		
+ Opptak av ny gjeld (korts. og langs)		10 114 081
- Nedbetaling av gammel gjeld		
+/- Konsernbidrag	-47 790 685	-47 790 685
C = Netto likviditetsendr. fra finansiering	-47 790 685	-37 676 604
+ Likviditetsbeholdning 1.1.	4 778 805	4 485 621
A+B+C Netto endr. i likvider gjennom året	362 413	293 184
= Likviditetsbeholdning 31.12.	5 141 218	4 778 805



Regnskapsprinsipper

Årsregnskapet er satt opp i samsvar med regnskapslovens bestemmelser og god regnskapsskikk.

Bruk av estimater

I utarbeidelse av årsregnskapet har man brukt estimater og forutsetninger som har påvirket resultatregnskapet og verdsettelsen av eiendeler og gjeld, samt usikre eiendeler og forpliktelser på balansedagen i henhold til god regnskapsskikk. Områder som i stor grad inneholder slike skjønnsmessige vurderinger, høy grad av kompleksitet, eller områder hvor forutsetninger og estimater er vesentlige for årsregnskapet, er beskrevet i notene.

Inntekter

Inntektsføring ved salg av varer skjer på leveringstidspunktet. Tjenester inntektsføres etter hvert som de leveres. Inntekter fra salg av tjenester og langsiktige tilvirkingsprosjekter (anleggskontrakter) resultatføres i takt med prosjektets fullføringsgrad, når utfallet av transaksjonen kan estimeres på en pålitelig måte. Når transaksjonens utfall ikke kan estimeres pålitelig, vil kun inntekter tilsvarende påløpte prosjektkostnader inntektsføres. I den perioden det blir identifisert at et prosjekt vil gi et negativt resultat, vil det estimerte tapet på kontrakten bli resultatført i sin helhet.

Skatt

Skattekostnaden i resultatregnskapet omfatter både periodens betalbare skatt og endring i utsatt skatt. Utsatt skatt er beregnet med 22 % på grunnlag av de midlertidige forskjeller som eksisterer mellom regnskapsmessige og skattemessige verdier, samt ligningsmessig underskudd til fremføring ved utgangen av regnskapsåret. Skatteøkende og skattereduserende midlertidige forskjeller som reverserer eller kan reverseres i samme periode er utlignet og nettoført. Netto utsatt skattefordel balanseføres i den grad det er sannsynlig at denne kan bli utnyttet.

Klassifisering og vurdering av anleggsmidler

Anleggsmidler omfatter eiendeler bestemt til varig eie og bruk. Anleggsmidler er vurdert til anskaffelseskost, fratrukket avskrivninger og nedskrivninger. Langsiktig gjeld balanseføres til nominelt beløp på transaksjonstidspunktet.

Varige driftsmidler balanseføres og avskrives over driftsmidlets økonomiske levetid. Vesentlige driftsmidler som består av flere betydelige komponenter med ulik levetid er dekomponert med ulik avskrivningstid for de ulike komponentene. Direkte vedlikehold av driftsmidler kostnadsføres løpende under driftskostnader, mens påkostninger eller forbedringer tillegges driftsmidlets kostpris og avskrives i takt med driftsmidlet. Varige driftsmidler nedskrives til gjenvinnbart beløp ved verdifall som forventes ikke å være forbigående. Gjenvinnbart beløp er det høyeste av netto salgsverdi og verdi i bruk. Verdi i bruk er nåverdi av fremtidige kontantstrømmer knyttet til eiendelen. Nedskrivningen reverseres når grunnlaget for nedskrivningen ikke lenger er til stede.

Klassifisering og vurdering av omløpsmidler

Omløpsmidler og kortsiktig gjeld omfatter normalt poster som forfaller til betaling innen ett år etter balansedagen, samt poster som knytter seg til varekretsløpet. Omløpsmidler vurderes til laveste verdi av anskaffelseskost og virkelig verdi. Kortsiktig gjeld balanseføres til nominelt beløp på transaksjonstidspunktet.

Varer

Varer er vurdert til det laveste av anskaffelseskost og netto salgsverdi. Netto salgsverdi er estimert salgspris ved ordinær drift etter fradrag for beregnede nødvendige utgifter for gjennomføring av salget. Anskaffelseskost inkluderer utgifter påløpt ved anskaffelse av varene og kostnader for å bringe varene til nåværende plassering og tilordnes ved bruk av FIFO - prinsippet.

Fordringer

Kundefordringer og andre fordringer oppføres til pålydende etter fradrag for avsetning til forventet tap. Avsetning til tap gjøres på grunnlag av en individuell vurdering av de enkelte fordringene. For øvrige kundefordringer utføres en uspesifisert avsetning for å dekke forventet tap på krav.

Kontantstrømoppstilling

Kontantstrømoppstillingen er utarbeidet etter den indirekte metoden. Kontanter og kontantekvivalenter omfatter kontanter, bankinnskudd og andre kortsiktige, likvide plasseringer.



Note 1 Lønnskostnader og ytelser, godtgjørelser til daglig leder, styret og revisor

Lønnskostnader

	2020	2019
Lønninger	47 400 877	44 653 298
Arbeidsgiveravgift	6 452 479	6 575 722
Pensjonskostnader	539 088	542 623
Andre ytelser	177 365	4 505 309
Sum	54 569 809	56 276 952

Selskapet har i 2020 sysselsatt 48 årsverk.

Pensjonsforpliktelser

Selskapet er pliktig til å ha tjenestepensjonsordning etter lov om obligatorisk tjenestepensjon. Selskapets pensjonsordninger tilfredsstiller kravene i denne lov.

Ytelser til ledende personer

	Daglig leder	Styret
Lønn	1 490 962	8 379 402
Pensjonskostnader	5 470	16 410
Annen godtgjørelse	814 031	2 766 942
Sum	2 310 463	11 162 754

Revisor

Kostnadsført revisjonshonorar for 2020 utgjør kr 453 200 eks. mva. I tillegg kommer honorar for andre tjenester med kr 199 038 eks. mva.

Note 2 Bankinnskudd

Innestående midler på skattetrekkskonto (bundne midler) er på kr. 5 062 011.

Note 3 Skatt

Årets skattekostnad	2020	2019
Resultatført skatt på ordinært resultat:		
Betalbar skatt	7 350 731	8 124 981
Endring i utsatt skattefordel	114 918	147 206
Skattekostnad ordinært resultat	7 465 649	8 272 187
Skattepliktig inntekt:		
Ordinært resultat før skatt	33 726 445	37 351 517
Permanente forskjeller	208 322	249 335
Endring i midlertidige forskjeller	-522 355	-669 117
Avgitt konsernbidrag	-7 417 347	-6 948 149
Skattepliktig inntekt	25 995 065	29 983 586
Betalbar skatt i balansen:		
Betalbar skatt på årets resultat	7 350 729	6 596 388
Betalbar skatt på avgitt konsernbidrag	-1 631 816	0
Sum betalbar skatt i balansen	5 718 913	6 596 388



Beregning av effektiv skattesats		
Resultat før skatt	33 726 445	37 351 517
Beregnet skatt av resultat før skatt	7 419 818	8 217 334
Skatteeffekt av permanente forskjeller	45 831	54 854
Sum	7 465 649	8 272 187
Effektiv skattesats	22,1 %	22,1 %

Skatteeffekten av midlertidige forskjeller som har gitt opphav til utsatt skatt og utsatte skattefordeler, spesifisert på typer av midlertidige forskjeller

	2020	2019	Endring
Varige driftsmidler	-9 772 255	-9 705 903	66 351
Varebeholdning	-1 480 000	-843 420	636 580
Fordringer	-749 128	-1 985 223	-1 236 095
Gevinst – og tapskonto	43 232	54 041	10 809
Sum	-11 958 151	-12 480 506	-522 355
Grunnlag for utsatt skattefordel	-11 958 151	-12 480 506	-522 355
Utsatt skattefordel (22 %)	-2 630 793	-2 745 711	-114 918

Note 4 Anleggsmidler

	Bygninger og tomter	Maskiner og anlegg	Driftsløsøre, inventar ol.	Sum
Anskaffelseskost pr. 01.01.20	14 325 138	1 130 223	7 090 318	22 545 679
+ Tilgang kjøpte driftsmidler			1 619 266	1 619 266
= Anskaffelseskost 31.12.20	14 325 138	1 130 223	8 709 584	24 164 945
Akkumulerte avskrivninger 31.12.20	9 386 014	802 454	2 105 430	12 293 897
+ Akkumulerte nedskrivninger 31.12.20	41 915			41 915
= Av- og nedskrivninger pr. 31.12.20	9 427 929	802 454	2 105 430	12 335 812
= Bokført verdi 31.12.20	4 897 209	327 770	6 604 154	11 829 133
Årets ordinære avskrivninger	1 153 964	186 220	661 511	2 001 694
Årets nedskrivninger	41 915			41 915
Økonomisk levetid	10 år	5 år	5 år	

Note 5 Varer

Varelager	2020	2019
Lager av råvarer og innkjøpte halvfabrikater	27 371 147	23 717 035
Lager av innkjøpte handelsvarer	764 132	631 318
Sum varelager	28 135 279	24 348 354
Ukuransnedskrivning	1 480 000	843 420



Note 6 Kundefordringer

	2020	2019
Kundefordringer til pålydende	36 198 833	36 091 107
Avsetning til tap	800 000	2 000 000
Balanseført verdi av kundefordringer 31.12	35 398 833	34 091 107
Endring i avsetning til tap	-1 200 000	-1 368 341
Realiserte tap	376 777	41 485
Sum resultatførte tap på krav	-823 223	-1 326 856

Kostnadsført tap er klassifisert som annen driftskostnad i regnskapet.

Note 7 Fordringer og gjeld

	2020	2019
Konsernfordringer		
Konsernfordringer	107 232 949	140 174 215
Sum	107 232 949	140 174 215
Konsern lån annet foretak		
Foretak i samme konsern	49 422 502	49 323 632
Sum	49 422 502	49 323 632

Note 8 Aksjonærer

Aksjekapitalen i United Bakeries Norway AS pr. 31.12 består av:

	Antall	Pålydende	Bokført
Ordinære aksjer	1 500	1 000,0	1 500 000
Sum	1 500		1 500 000

Eierstruktur

De største aksjonærene i % pr. 31.12 var:

	Ordinære	Eierandel	Stemmeandel
UNITED BAKERIES HOLDING AS	1 500	100,0	100,0



Note 9 Aksjeinnhav

Aksjer eid av ledende ansatte og styret:

	Ordinære	Sum antall
Styremedlem Remi Goulignac (gjennom UB Holding AS)	1 350	1 350
Styremedlem Pascal Andre Jean Goulignac (gjennom UB Holding AS)	150	150
Sum	1 500	1 500

Note 10 Egenkapital

	Aksje- kapital	Overkurs	Annen Innskutt egenkap.	Annen egenkapital	Sum
Pr. 31.12.2019	1 500 000	41 730 563	18 963 659	22 561 629	84 755 851
Pr. 01.01.2020	1 500 000	41 730 563	18 963 659	22 561 629	84 755 851
Årets overskudd				26 260 796	26 260 796
Konsernbidrag avgitt				-47 790 685	-47 790 685
Pr. 31.12.2020	1 500 000	41 730 563	18 963 659	1 031 740	63 225 962

Note 11 Pantstillelser og garantier

	31.12.2020	31.12.2019
Pantsikret gjeld, pantstillelser og garantier		
Sum	0	0

I fbm konsernets konsernkontoordning er følgende av selskapets gjeld sikret med pant med tilhørende sikkerhet:

Pant	Pant	Pantsatt beløp	Bokført beløp
Kredittinstitusjon	Kundefordringer	50 000 000	36 198 833
Kredittinstitusjon	Varelager	50 000 000	28 851 147
Kredittinstitusjon	Motorvogner og anleggsmaskiner	50 000 000	1 652 969
Kredittinstitusjon	Driftstilbehør	50 000 000	7 848 637

Selskapet har stilt følgende garantier:

	Garantibeløp	
Husleiegaranti	8 092 544	0
Tollkreditt	300 000	0

Selskapene i konsernkontoordningen har stilt solidarisk kausjon på kr 10 000 000.

United Bakeries Norway AS

Styrets Årsberetning 2020

Virksomhetens art og hvor den drives

United Bakeries Norway AS er en bedrift som driver med kjøp, import og distribusjon av bakervarer og andre næringsmidler, og er lokalisert i Bærum kommune.

Virksomhetens forretningside og strategi er å være ledende innen distribusjon og salg av premium bakervarer.

Rettsvisende oversikt over utvikling og resultat

Selskapet hadde en omsetning på kr. 590.044.756 i 2020, mot 597.639.895 året før. Resultat etter skatt ble på kr. 26.260.796, mot kr. 29.079.329 i 2019. Selskapet har en egenkapitalandel på 32% og likviditeten er tilfredsstillende.

Styret mener årsregnskapet gir et rettsvisende bilde av selskapets eiendeler og gjeld, finansielle stilling og resultat.

Finansiell risiko og sentrale usikkerhetsfaktorer

Selskapet har ingen langsiktig rentebærende gjeld av betydning, men har risikofaktorer knyttet til utvikling i valutakursen EUR/ NOK, råvarepriser og samfunnets tiltak mot COVID-19 pandemien. Det er alltid usikkerhet rundt lansering av produkt-nyheter i markedet, noe som er viktig for å opprettholde vekst og utvikling. Omsetningsmessig er selskapet sterkt knyttet opp mot noen enkeltkunder. Disse er solide, og selskapet har ingen tap på fordringer av betydning. Allikevel er det en usikkerhet rundt enkelte kunder som har måttet stenge ned igjennom det siste året med COVID-19 pandemien. Selskapet har tilfredsstillende likviditet for å håndtere egen kredittrisiko.

Forsknings- og utviklingsaktiviteter

Selskapet arbeider kontinuerlig med innovasjon og utvikling av nye produkter, og samarbeider om dette både med eksterne leverandører og med bakerier i samme konsern.

Fortsatt drift

Årsregnskapet for 2020 er satt opp under forutsetning om fortsatt drift. Det bekreftes herved at forutsetningen for fortsatt drift er til stede.

Arbeidsmiljø

Sykefraværet i selskapet var på totalt 1,74% i 2020, som er en forbedring fra 2019. Styret arbeider med å redusere antall sykedager ytterligere.

Det har ikke forekommet alvorlige arbeidsuhell eller ulykker i løpet av året, som har resultert i store materielle skader eller personskader.

Arbeidsmiljøet betraktes som godt, og det iverksettes løpende tiltak for forbedringer.

Likestilling

Selskapet har pr utgangen av året 50 ansatte, av disse er 30% kvinner og 70% menn. I administrative stillinger er et flertall av de ansatte kvinner. Det var ved årsskiftet ansatt to kvinner i ledende stillinger (25%). Selskapet har som policy at arbeid av lik verdi skal gi lik lønn.

Selskapet arbeider aktivt, målrettet og planmessig for likestilling innenfor virksomheten. Ved rekruttering, både internt og eksternt prioriteres personlige kvalifikasjoner fremfor kjønn. Det underrepresenterte kjønn vil i større grad bli oppfordret til å søke. På denne måten vil selskapet forsøke å øke kvinneandelen i de stillingskategorier hvor denne er særskilt lav.



Tiltak for å hindre diskriminering mv.

Bedriften arbeider aktivt for å fremme likestilling, sikre like muligheter og rettigheter, og hindre diskriminering på grunn av etnisitet, nasjonal opprinnelse, avstamning, hudfarge, språk, religion og livssyn.

Ytre miljø

Selskapets virksomhet er ikke regulert av konsesjoner eller pålegg. Bedriften forurenser ikke det ytre miljø.

Redegjørelse for årsregnskapet og resultatdisponering

Etter styrets oppfatning gir fremlagt resultatregnskap og balanse med noter uttrykk for virksomhetens resultat for 2020 og dets økonomiske stilling ved årsskiftet.

Det er ikke inntrådt forhold etter regnskapsårets slutt som er av betydning for bedømmelsen av regnskapet.

Virksomheten har for 2020 hatt et overskudd på kr 26.260.796 som foreslåes disponert som følger:

Avgitt konsernbidrag	kr	47.790.685,-
Udekket tap	kr	0,-
Overført annen egenkapital	kr	-21.529.889,-
Sum disponert	kr	26.260.796,-

Rud, 23. juni 2021

Knut Glad
styrets leder

Remi Gougnac
styremedlem

Hans Johan Velsand
styremedlem og daglig leder

Pascal Gougnac
styremedlem



Revisjonspartner

UAVHENGIG REVISORS BERETNING
Til generalforsamlingen i United Bakeries Norway AS

Uttalelse om revisjonen av årsregnskapet

Konklusjon

Årsregnskapet består av balanse per 31. desember 2020, resultatregnskap for regnskapsåret avsluttet per denne datoen og noter til årsregnskapet, herunder et sammendrag av viktige regnskapsprinsipper.

Etter vår mening er det medfølgende årsregnskapet avgitt i samsvar med lov og forskrifter og gir et rettviseende bilde av selskapets finansielle stilling per 31. desember 2020, og av dets resultater for regnskapsåret avsluttet per denne datoen i samsvar med regnskapslovens regler og god regnskapsskikk i Norge.

Grunnlag for konklusjonen

Vi har gjennomført revisjonen i samsvar med lov, forskrift og god revisjonsskikk i Norge, herunder de internasjonale revisjonsstandardene (ISA-ene). Våre oppgaver og plikter i henhold til disse standardene er beskrevet i Revisors oppgaver og plikter ved revisjon av årsregnskapet. Vi er uavhengige av selskapet slik det kreves i lov og forskrift, og har overholdt våre øvrige etiske forpliktelser i samsvar med disse kravene. Etter vår oppfatning er innhentet revisjonsbevis tilstrekkelig og hensiktsmessig som grunnlag for vår konklusjon.

Øvrig informasjon

Ledelsen er ansvarlig for øvrig informasjon. Øvrig informasjon består av informasjon i årsberetningen, men inkluderer ikke årsregnskapet og revisjonsberetningen. Vår uttalelse om revisjonen av årsregnskapet dekker ikke øvrig informasjon, og vi attesterer ikke den øvrige informasjonen. I forbindelse med revisjonen av årsregnskapet er det vår oppgave å lese øvrig informasjon med det formål å vurdere hvorvidt det foreligger vesentlig inkonsistens mellom øvrig informasjon og årsregnskapet, kunnskap vi har opparbeidet oss under revisjonen, eller hvorvidt den tilsynelatende inneholder vesentlig feilinformasjon. Dersom vi hadde konkludert med at den øvrige informasjonen inneholder vesentlig feilinformasjon er vi pålagt å rapportere det. Vi har ingenting å rapportere i så henseende.

Styrets ansvar for årsregnskapet

Styret (ledelsen) er ansvarlig for å utarbeide årsregnskapet i samsvar med lov og forskrifter, herunder for at det gir et rettviseende bilde i samsvar med regnskapslovens regler og god regnskapsskikk i Norge. Ledelsen er også ansvarlig for slik intern kontroll som den finner nødvendig

Revisjonspartner AS, Thunes vei 2, 0274 Oslo - Tlf.: 47 23 27 25 80
Statsautorisert revisjonsselskap - Medlem av Den norske Revisorforening
Foretaksnr.: 967645354



Revisjonspartner

for å kunne utarbeide et årsregnskap som ikke inneholder vesentlig feilinformasjon, verken som følge av misligheter eller utilsiktede feil.

Ved utarbeidelsen av årsregnskapet må ledelsen ta standpunkt til selskapets evne til fortsatt drift og opplyse om forhold av betydning for fortsatt drift. Forutsetningen om fortsatt drift skal legges til grunn for årsregnskapet så lenge det ikke er sannsynlig at virksomheten vil bli avviklet.

Revisors oppgaver og plikter ved revisjonen av årsregnskapet

Vårt mål er å oppnå betryggende sikkerhet for at årsregnskapet som helhet ikke inneholder vesentlig feilinformasjon, verken som følge av misligheter eller utilsiktede feil, og å avgi en revisjonsberetning som inneholder vår konklusjon. Betryggende sikkerhet er en høy grad av sikkerhet, men ingen garanti for at en revisjon utført i samsvar med lov, forskrift og god revisjonsskikk i Norge, herunder ISA-ene, alltid vil avdekke vesentlig feilinformasjon som eksisterer. Feilinformasjon kan oppstå som følge av misligheter eller utilsiktede feil. Feilinformasjon blir vurdert som vesentlig dersom den enkeltvis eller samlet med rimelighet kan forventes å påvirke økonomiske beslutninger som brukerne foretar basert på årsregnskapet.

Som del av en revisjon i samsvar med lov, forskrift og god revisjonsskikk i Norge, herunder ISA-ene, utøver vi profesjonelt skjønn og utviser profesjonell skepsis gjennom hele revisjonen. I tillegg:

- identifiserer og anslår vi risikoen for vesentlig feilinformasjon i årsregnskapet, enten det skyldes misligheter eller utilsiktede feil. Vi utformer og gjennomfører revisjonshandlinger for å håndtere slike risikoer, og innhenter revisjonsbevis som er tilstrekkelig og hensiktsmessig som grunnlag for vår konklusjon. Risikoen for at vesentlig feilinformasjon som følge av misligheter ikke blir avdekket, er høyere enn for feilinformasjon som skyldes utilsiktede feil, siden misligheter kan innebære samarbeid, forfalskning, bevisste utelatelser, uriktige fremstillinger eller overstyring av intern kontroll.
- opparbeider vi oss en forståelse av den interne kontroll som er relevant for revisjonen, for å utforme revisjonshandlinger som er hensiktsmessige etter omstendighetene, men ikke for å gi uttrykk for en mening om effektiviteten av selskapets interne kontroll.
- evaluerer vi om de anvendte regnskapsprinsippene er hensiktsmessige og om regnskapestimatene og tilhørende noteopplysninger utarbeidet av ledelsen er rimelige
- konkluderer vi på hensiktsmessigheten av ledelsens bruk av fortsatt drift-forutsetningen ved avleggelsen av årsregnskapet, basert på innhentede revisjonsbevis, og hvorvidt det foreligger vesentlig usikkerhet knyttet til hendelser eller forhold som kan skape tvil av betydning om selskapets evne til fortsatt drift. Dersom vi konkluderer med at det eksisterer vesentlig usikkerhet, kreves det at vi i revisjonsberetningen henleder oppmerksomheten på tilleggsopplysningene i årsregnskapet, eller, dersom slike tilleggsopplysninger ikke er tilstrekkelige, at vi modifierer vår konklusjon om årsregnskapet og årsberetningen. Våre konklusjoner er basert på revisjonsbevis innhentet inntil datoen for revisjonsberetningen. Etterfølgende hendelser eller forhold kan imidlertid medføre at selskapet ikke fortsetter driften.



Revisjonspartner

- evaluerer vi den samlede presentasjonen, strukturen og innholdet i årsregnskapet, inkludert tilleggsopplysningene, og hvorvidt årsregnskapet gir uttrykk for de underliggende transaksjonene og hendelsene på en måte som gir et rettviseende bilde.

Vi kommuniserer med styret blant annet om det planlagte omfanget av revisjonen og til hvilken tid revisjonsarbeidet skal utføres. Vi utveksler også informasjon om forhold av betydning som vi har avdekket i løpet av revisjonen, herunder om eventuelle svakheter av betydning i den interne kontrollen.

Uttalelse om øvrige lovmessige krav

Konklusjon om årsberetningen

Basert på vår revisjon av årsregnskapet som beskrevet ovenfor, mener vi at opplysningene i årsberetningen om årsregnskapet og forutsetningen om fortsatt drift er konsistente med årsregnskapet og i samsvar med lov og forskrifter.

Konklusjon om registrering og dokumentasjon

Basert på vår revisjon av årsregnskapet som beskrevet ovenfor, og kontrollhandlinger vi har funnet nødvendig i henhold til internasjonal standard for attestasjonsoppdrag (ISAE) 3000 «Attestasjonsoppdrag som ikke er revisjon eller forenklet revisorkontroll av historisk finansiell informasjon», mener vi at ledelsen har oppfylt sin plikt til å sørge for ordentlig og oversiktlig registrering og dokumentasjon av selskapets regnskapsopplysninger i samsvar med lov og god bokføringsskikk i Norge.

Oslo, 6. juli 2021

Revisjonspartner AS

Trond Ryland
Statsautorisert revisor



Årsregnskap 2020 United Bakeries Norway AS

Styrets årsberetning
Resultatregnskap
Balanse
Noter til regnskapet

Org.nr.: 911 728 850



Resultatregnskap

United Bakeries Norway AS

Driftsinntekter og driftskostnader	Note	2020	2019
Salgsinntekt		589 726 293	598 533 986
Annen driftsinntekt		318 464	-894 091
Sum driftsinntekter		590 044 756	597 639 895
Varekostnad		442 986 059	458 294 487
Lønnskostnad	1	54 569 809	56 276 952
Avskrivning av driftsmidler og immaterielle eiendeler	4	2 001 694	1 695 340
Annen driftskostnad	1	56 432 700	45 455 849
Sum driftskostnader		555 990 262	561 722 628
Driftsresultat		34 054 494	35 917 267
Finansinntekter og finanskostnader			
Renteinntekt fra foretak i samme konsern		721 895	1 451 721
Annen renteinntekt		23 901	24 427
Annen finansinntekt		2 773 403	1 596 963
Rentekostnad til foretak i samme konsern		13 450	12 076
Annen rentekostnad		39 274	23 361
Annen finanskostnad		3 794 522	1 603 424
Resultat av finansposter		-328 049	1 434 249
Ordinært resultat før skattekostnad		33 726 445	37 351 516
Skattekostnad på ordinært resultat	3	7 465 649	8 272 187
Ordinært resultat		26 260 796	29 079 329
Årsresultat	10	26 260 796	29 079 329
Overføringer			
Avsatt konsernbidrag		47 790 685	47 795 039
Overført fra annen egenkapital		-21 529 889	-18 715 710
Sum overføringer		26 260 796	29 079 329



Balanse

United Bakeries Norway AS

Eiendeler	Note	2020	2019
Anleggsmidler			
Immaterielle eiendeler			
Utsatt skattefordel	3	2 630 793	2 745 711
Sum immaterielle eiendeler		2 630 793	2 745 711
Varige driftsmidler			
Tomter, bygninger o.a. fast eiendom	4	2 238 527	2 280 442
Driftsløsøre, inventar o.a. utstyr	4	9 590 606	9 973 033
Sum varige driftsmidler	11	11 829 133	12 253 476
Finansielle anleggsmidler			
Lån til foretak i samme konsern	7	0	42 375 484
Andre langsiktige fordringer		148 713	148 713
Sum finansielle anleggsmidler		148 713	42 524 197
Sum anleggsmidler		14 608 639	57 523 384
Omløpsmidler			
Lager av varer og annen beholdning	5, 11	28 135 279	24 348 354
Fordringer			
Kundefordringer	6, 11	35 398 833	34 091 107
Andre kortsiktige fordringer		6 481 343	532 540
Konsernfordringer	7	107 240 003	97 798 731
Sum fordringer		149 120 179	132 422 378
Investeringer			
Bankinnskudd, kontanter o.l.	2	5 141 218	4 778 805
Sum omløpsmidler		182 396 676	161 549 536
Sum eiendeler		197 005 315	219 072 920



Balanse

United Bakeries Norway AS

Egenkapital og gjeld	Note	2020	2019
Egenkapital			
Innskutt egenkapital			
Aksjekapital	8, 9	1 500 000	1 500 000
Overkurs		41 730 563	41 730 563
Annen innskutt egenkapital		18 963 659	18 963 659
Sum innskutt egenkapital		62 194 222	62 194 222
Opptjent egenkapital			
Annen egenkapital		1 031 740	22 561 629
Sum opptjent egenkapital		1 031 740	22 561 629
Sum egenkapital	10	63 225 962	84 755 851
Gjeld			
Kortsiktig gjeld			
Leverandørgjeld		33 009 235	28 263 641
Betalbar skatt	3	5 718 913	6 596 388
Skyldig offentlige avgifter		9 768 116	14 157 576
Konserngjeld	7	49 422 502	49 323 632
Annen kortsiktig gjeld		35 860 587	35 975 831
Sum kortsiktig gjeld		133 779 353	134 317 069
Sum gjeld		133 779 353	134 317 069
Sum egenkapital og gjeld		197 005 315	219 072 920

Rud, den

Styret i United Bakeries Norway AS

Knut Glad
styreleder

Pascal Andre Jean Goulignac
styremedlem

Remi Goulignac
styremedlem

Hans Johan Velsand
styremedlem/daglig leder



Regnskapsprinsipper

Årsregnskapet er satt opp i samsvar med regnskapslovens bestemmelser og god regnskapsskikk.

Bruk av estimater

I utarbeidelse av årsregnskapet har man brukt estimater og forutsetninger som har påvirket resultatregnskapet og verdsettelsen av eiendeler og gjeld, samt usikre eiendeler og forpliktelser på balansedagen i henhold til god regnskapsskikk. Områder som i stor grad inneholder slike skjønsmessige vurderinger, høy grad av kompleksitet, eller områder hvor forutsetninger og estimater er vesentlige for årsregnskapet, er beskrevet i notene.

Inntekter

Inntektsføring ved salg av varer skjer på leveringstidspunktet. Tjenester inntektsføres etter hvert som de leveres. Inntekter fra salg av tjenester og langsiktige tilvirkingsprosjekter (anleggskontrakter) resultatføres i takt med prosjektets fullføringsgrad, når utfallet av transaksjonen kan estimeres på en pålitelig måte. Når transaksjonens utfall ikke kan estimeres pålitelig, vil kun inntekter tilsvarende påløpte prosjektkostnader inntektsføres. I den perioden det blir identifisert at et prosjekt vil gi et negativt resultat, vil det estimerte tapet på kontrakten bli resultatført i sin helhet.

Skatt

Skattekostnaden i resultatregnskapet omfatter både periodens betalbare skatt og endring i utsatt skatt. Utsatt skatt er beregnet med 22 % på grunnlag av de midlertidige forskjeller som eksisterer mellom regnskapsmessige og skattemessige verdier, samt ligningsmessig underskudd til fremføring ved utgangen av regnskapsåret. Skatteøkende og skattereduserende midlertidige forskjeller som reverserer eller kan reverseres i samme periode er utlignet og nettoført. Netto utsatt skattefordel balanseføres i den grad det er sannsynlig at denne kan bli utnyttet.

Klassifisering og vurdering av anleggsmidler

Anleggsmidler omfatter eiendeler bestemt til varig eie og bruk. Anleggsmidler er vurdert til anskaffelseskost, fratrukket avskrivninger og nedskrivninger. Langsiktig gjeld balanseføres til nominelt beløp på transaksjonstidspunktet.

Varige driftsmidler balanseføres og avskrives over driftsmidlets økonomiske levetid. Vesentlige driftsmidler som består av flere betydelige komponenter med ulik levetid er dekomponert med ulik avskrivningstid for de ulike komponentene. Direkte vedlikehold av driftsmidler kostnadsføres løpende under driftskostnader, mens påkostninger eller forbedringer tillegges driftsmidlets kostpris og avskrives i takt med driftsmidlet. Varige driftsmidler nedskrives til gjenvinnbart beløp ved verdifall som forventes ikke å være forbigående. Gjenvinnbart beløp er det høyeste av netto salgsverdi og verdi i bruk. Verdi i bruk er nåverdi av fremtidig kontantstrømmer knyttet til eiendelen. Nedskrivningen reverseres når grunnlaget for nedskrivningen ikke lenger er til stede.

Klassifisering og vurdering av omløpsmidler

Omløpsmidler og kortsiktig gjeld omfatter normalt poster som forfaller til betaling innen ett år etter balansedagen, samt poster som knytter seg til varekretsløpet. Omløpsmidler vurderes til laveste verdi av anskaffelseskost og virkelig verdi. Kortsiktig gjeld balanseføres til nominelt beløp på transaksjonstidspunktet.

Varer

Varer er vurdert til det laveste av anskaffelseskost og netto salgsverdi. Netto salgsverdi er estimert salgpris ved ordinær drift etter fradrag for beregnede nødvendige utgifter for gjennomføring av salget. Anskaffelseskost inkluderer utgifter påløpt ved anskaffelse av varene og kostnader for å bringe varene til nåværende plassering og tilordnes ved bruk av FIFO - prinsippet.

Fordringer

Kundefordringer og andre fordringer oppføres til pålydende etter fradrag for avsetning til forventet tap. Avsetning til tap gjøres på grunnlag av en individuell vurdering av de enkelte fordringene. For øvrige kundefordringer utføres en spesifisert avsetning for å dekke forventet tap på krav.

Kontantstrømoppstilling

Kontantstrømoppstillingen er utarbeidet etter den indirekte metoden. Kontanter og kontantekvivalenter omfatter kontanter, bankinnskudd og andre kortsiktige, likvide plasseringer.



Note 1 Lønnskostnader og ytelser, godtgjørelser til daglig leder, styret og revisor

Lønnskostnader

	2020	2019
Lønninger	47 400 877	44 653 298
Arbeidsgiveravgift	6 452 479	6 575 722
Pensjonskostnader	539 088	542 623
Andre ytelser	177 365	4 505 309
Sum	54 569 809	56 276 952

Selskapet har i 2020 sysselsatt 48 årsverk.

Pensjonsforpliktelser

Selskapet er pliktig til å ha tjenestepensjonsordning etter lov om obligatorisk tjenestepensjon. Selskapets pensjonsordninger tilfredsstiller kravene i denne lov.

Ytelser til ledende personer

	Daglig leder	Styret
Lønn	1 490 962	8 379 402
Pensjonskostnader	5 470	16 410
Annen godtgjørelse	814 031	2 766 942
Sum	2 310 463	11 162 754

Revisor

Kostnadsført revisjonshonorar for 2020 utgjør kr 453 200 eks. mva.
I tillegg kommer honorar for andre tjenester med kr 199 038 eks. mva.

Note 2 Bankinnskudd

Innestående midler på skattetrekkkonto (bundne midler) er på kr. 5 062 011.

Note 3 Skatt

Årets skattekostnad	2020	2019
Resultatført skatt på ordinært resultat:		
Betalbar skatt	7 350 731	8 124 981
Endring i utsatt skattefordel	114 918	147 206
Skattekostnad ordinært resultat	7 465 649	8 272 187
Skattepliktig inntekt:		
Ordinært resultat før skatt	33 726 445	37 351 517
Permanente forskjeller	208 322	249 335
Endring i midlertidige forskjeller	-522 355	-669 117
Avgitt konsernbidrag	-7 417 347	-6 948 149
Skattepliktig inntekt	25 995 065	29 983 586
Betalbar skatt i balansen:		
Betalbar skatt på årets resultat	7 350 729	6 596 388
Betalbar skatt på avgitt konsernbidrag	-1 631 816	0
Sum betalbar skatt i balansen	5 718 913	6 596 388



Beregning av effektiv skattesats		
Resultat før skatt	33 726 445	37 351 517
Beregnet skatt av resultat før skatt	7 419 818	8 217 334
Skatteeffekt av permanente forskjeller	45 831	54 854
Sum	7 465 649	8 272 187
Effektiv skattesats	22,1 %	22,1 %

Skatteeffekten av midlertidige forskjeller som har gitt opphav til utsatt skatt og utsatte skattefordeler, spesifisert på typer av midlertidige forskjeller

	2020	2019	Endring
Varige driftsmidler	-9 772 255	-9 705 903	66 351
Varebeholdning	-1 480 000	-843 420	636 580
Fordringer	-749 128	-1 985 223	-1 236 095
Gevinst – og tapskonto	43 232	54 041	10 809
Sum	-11 958 151	-12 480 506	-522 355
Grunnlag for utsatt skattefordel	-11 958 151	-12 480 506	-522 355
Utsatt skattefordel (22 %)	-2 630 793	-2 745 711	-114 918

Note 4 Anleggsmidler

	Bygninger og tomter	Maskiner og anlegg	Driftsløsøre, inventar ol.	Sum
Anskaffelseskost pr. 01.01.20	14 325 138	1 130 223	7 090 318	22 545 679
+ Tilgang kjøpte driftsmidler			1 619 266	1 619 266
= Anskaffelseskost 31.12.20	14 325 138	1 130 223	8 709 584	24 164 945
Akkumulerte avskrivninger 31.12.20	9 386 014	802 454	2 105 430	12 293 897
+ Akkumulerte nedskrivninger 31.12.20	41 915			41 915
= Av- og nedskrivninger pr. 31.12.20	9 427 929	802 454	2 105 430	12 335 812
= Bokført verdi 31.12.20	4 897 209	327 770	6 604 154	11 829 133
Årets ordinære avskrivninger	1 153 964	186 220	661 511	2 001 694
Årets nedskrivninger	41 915			41 915
Økonomisk levetid	10 år	5 år	5 år	

Note 5 Varer

Varelager	2020	2019
Lager av råvarer og innkjøpte halvfabrikater	27 371 147	23 717 035
Lager av innkjøpte handelsvarer	764 132	631 318
Sum varelager	28 135 279	24 348 354
Ukuransnedskrivning	1 480 000	843 420



Note 6 Kundefordringer

	2020	2019
Kundefordringer til pålydende	36 198 833	36 091 107
Avsetning til tap	800 000	2 000 000
Balanseført verdi av kundefordringer 31.12	35 398 833	34 091 107
Endring i avsetning til tap	-1 200 000	-1 368 341
Realiserte tap	376 777	41 485
Sum resultatførte tap på krav	-823 223	-1 326 856

Kostnadsført tap er klassifisert som annen driftskostnad i regnskapet.

Note 7 Fordringer og gjeld

	2020	2019
Konsernfordringer		
Konsernfordringer	107 232 949	140 174 215
Sum	107 232 949	140 174 215
Konsern lån annet foretak		
Foretak i samme konsern	49 422 502	49 323 632
Sum	49 422 502	49 323 632

Note 8 Aksjonærer

Aksjekapitalen i United Bakeries Norway AS pr. 31.12 består av:

	Antall	Pålydende	Bokført
Ordinære aksjer	1 500	1 000,0	1 500 000
Sum	1 500		1 500 000

Eierstruktur

De største aksjonærene i % pr. 31.12 var:

	Ordinære	Eierandel	Stemmeandel
UNITED BAKERIES HOLDING AS	1 500	100,0	100,0



Note 9 Aksjeinnhav

Aksjer eid av ledende ansatte og styret:

	Ordinære	Sum antall
Styremedlem Remi Goulignac (gjennom UB Holding AS)	1 350	1 350
Styremedlem Pascal Andre Jean Goulignac (gjennom UB Holding AS)	150	150
Sum	1 500	1 500

Note 10 Egenkapital

	Aksje- kapital	Overkurs	Annen Innskutt egenkap.	Annen egenkapital	Sum
Pr. 31.12.2019	1 500 000	41 730 563	18 963 659	22 561 629	84 755 851
Pr. 01.01.2020	1 500 000	41 730 563	18 963 659	22 561 629	84 755 851
Årets overskudd				26 260 796	26 260 796
Konsernbidrag avgitt				-47 790 685	-47 790 685
Pr. 31.12.2020	1 500 000	41 730 563	18 963 659	1 031 740	63 225 962

Note 11 Pantstillelser og garantier

	31.12.2020	31.12.2019
Pantsikret gjeld, pantstillelser og garantier		
Sum	0	0

I fbm konsernets konsernkontoordning er følgende av selskapets gjeld sikret med pant med tilhørende sikkerhet:

Panthaver	Pant	Pantsatt beløp	Bokført beløp
Kredittinstitusjon	Kundefordringer	50 000 000	36 198 833
Kredittinstitusjon	Varelager	50 000 000	28 851 147
Kredittinstitusjon	Motorvogner og anleggsmaskiner	50 000 000	1 652 969
Kredittinstitusjon	Driftstilbehør	50 000 000	7 848 637

Selskapet har stilt følgende garantier:

	Garantibeløp	
Husleiegaranti	8 092 544	0
Tollkreditt	300 000	0

Selskapene i konsernkontoordningen har stilt solidarisk kausjon på kr 10 000 000.