



ÅRSREGNSKAPET FOR REGNSKAPSÅRET 2021 - GENERELL INFORMASJON

Enheten

Organisasjonsnummer: 994 077 198
Organisasjonsform: Aksjeselskap
Foretaksnavn: BLUESTAR HOLDING AS
Forretningsadresse: c/o NRP Procurator AS
Haakon VIIs gate 1
0161 OSLO

Regnskapsår

Årsregnskapets periode: 01.01.2021 - 31.12.2021

Konsern

Morselskap i konsern: Nei

Regnskapsregler

Regler for små foretak benyttet: Ja
Benyttet ved utarbeidelsen av årsregnskapet til selskapet: Regnskapslovens alminnelige regler

Årsregnskapet fastsatt av kompetent organ

Bekreftet av representant for selskapet: NRP PROCURATOR AS
Dato for fastsettelse av årsregnskapet: 21.06.2022

Grunnlag for avgivelse

År 2021: Årsregnskapet er elektronisk innlevert
År 2020: Tall er hentet fra elektronisk innlevert årsregnskap fra 2021

Det er ikke krav til at årsregnskapet m.v. som sendes til Regnskapsregisteret er undertegnet. Kontrollen på at dette er utført ligger hos revisor/enhetens øverste organ. Sikkerheten ivaretas ved at innsender har rolle/rettighet for innsending av årsregnskapet via Altinn, og ved at det bekreftes at årsregnskapet er fastsatt av kompetent organ.

Brønnøysundregistrene, 20.06.2023



Resultatregnskap

Beløp i: NOK	Note	2021	2020
RESULTATREGNSKAP			
Kostnader			
Annen driftskostnad	1	26 986	25 223
Sum kostnader		26 986	25 223
Driftsresultat		-26 986	-25 223
Finansinntekter og finanskostnader			
Inntekt på andre investeringer		2 790	2 480
Annen renteinntekt		13	248
Sum finansinntekter		2 803	2 728
Verdireduksjon markedsbaserte omløpsmidler		-17 824	5 036
Sum finanskostnader		-17 824	5 036
Netto finans		20 627	-2 308
Ordinært resultat før skattekostnad		-6 359	-27 531
Skattekostnad på ordinært resultat	2		
Ordinært resultat etter skattekostnad		-6 359	-27 531
Årsresultat		-6 359	-27 531
Årsresultat etter minoritetsinteresser		-6 359	-27 531
Totalresultat		-6 359	-27 531
Overføringer og disponeringer			
Udekket tap	3	-6 359	-27 531
Sum overføringer og disponeringer		-6 359	-27 531



Balanse

Beløp i: NOK	Note	2021	2020
BALANSE - EIENDELER			
Anleggsmidler			
Immaterielle eiendeler			
Utsatt skattefordel	2		
Sum anleggsmidler		0	0
Omløpsmidler			
Varer			
Fordringer			
Andre kortsiktige fordringer		736	659
Sum fordringer		736	659
Investeringer			
Markedsbaserte aksjer		54 466	36 642
Sum investeringer		54 466	36 642
Bankinnskudd, kontanter og lignende			
Bankinnskudd		50 618	73 453
Sum bankinnskudd, kontanter og lignende		50 618	73 453
Sum omløpsmidler		105 820	110 753
SUM EIENDELER		105 820	110 753
BALANSE - EGENKAPITAL OG GJELD			
Egenkapital			
Innskutt egenkapital			
Aksjekapital		100 000	100 000
Sum innskutt egenkapital		100 000	100 000
Opptjent egenkapital			
Udekket tap		367 773	361 414



Balanse

Beløp i: NOK	Note	2021	2020
Sum opptjent egenkapital		-367 773	-361 414
Sum egenkapital	3, 4	-267 773	-261 414
Gjeld			
Langsiktig gjeld			
Utsatt skatt	2		
Annen langsiktig gjeld			
Sum langsiktig gjeld		0	0
Kortsiktig gjeld			
Leverandørgjeld		1 425	
Betalbar skatt	2		
Annen kortsiktig gjeld	5	372 167	372 167
Sum kortsiktig gjeld		373 592	372 167
Sum gjeld		373 592	372 167
SUM EGENKAPITAL OG GJELD		105 820	110 753



Brønnøysundregistrene

ÅRSREGNSKAP FOR REGNSKAPSÅRET 2021 - GENERELL INFORMASJON

Journalnummer: 2022 546489

Enheten

Organisasjonsnummer: 994 077 198
Organisasjonsform: Aksjeselskap
Foretaksnavn: BLUESTAR HOLDING AS
Forretningsadresse: c/o NRP Procurator AS
Haakon VIIIs gate 1
0161 OSLO

Regnskapsår

Årsregnskapets periode: 01.01.2021 - 31.12.2021

Konsern

Morselskap i konsern: Nei

Regnskapsregler

Regler for små foretak benyttet: Ja
Benyttet ved utarbeidelsen av
årsregnskapet til selskapet: Regnskapslovens alminnelige regler

Årsregnskapet fastsatt av kompetent organ

Bekreftet av representant for selskapet: NRP PROCURATOR AS
Dato for fastsettelse av årsregnskapet: 21.06.2022

Revisjon

Selskapet har besluttet at årsregnskapet
ikke skal revideres: Ja
Årsregnskapet er utarbeidet av ekstern
autorisert regnskapsfører: Ja

Grunnlag for avgivelse

År 2021: Årsregnskap er elektronisk innlevert.
År 2020: Tall er hentet fra elektronisk innlevert årsregnskap fra 2021.

Det er ikke krav til at årsregnskapet m.v. som sendes til Regnskapsregisteret er undertegnet. Kontrollen på at dette er utført ligger hos revisor/enhetens øverste organ. Sikkerheten ivaretas ved at innsender har rolle/rettighet for innsending av årsregnskapet via Altinn, og ved at det bekreftes at årsregnskapet er fastsatt av kompetent organ.

Brønnøysundregistrene, 29.06.2022



Organisasjonsnr: 994 077 198
BLUESTAR HOLDING AS

RESULTATREGNSKAP

Beløp i: NOK	Note	2021	2020
RESULTATREGNSKAP			
Kostnader			
Annen driftskostnad	1	26 986	25 223
Sum kostnader		26 986	25 223
Driftsresultat		-26 986	-25 223
Finansinntekter og finanskostnader			
Inntekt på andre investeringer		2 790	2 480
Annen renteinntekt		13	248
Sum finansinntekter		2 803	2 728
Verdireduksjon markedsbaserte omløpsmidler		-17 824	5 036
Sum finanskostnader		-17 824	5 036
Netto finans		20 627	-2 308
Ordinært resultat før skattekostnad		-6 359	-27 531
Skattekostnad på ordinært resultat	2		
Ordinært resultat etter skattekostnad		-6 359	-27 531
Årsresultat		-6 359	-27 531
Årsresultat etter minoritetsinteresser		-6 359	-27 531
Totalresultat		-6 359	-27 531
Overføringer og disponeringer			
Udekket tap	3	-6 359	-27 531
Sum overføringer og disponeringer		-6 359	-27 531



Organisasjonsnr: 994 077 198
BLUESTAR HOLDING AS

BALANSE

Beløp i: NOK	Note	2021	2020
BALANSE - EIENDELER			
Anleggsmidler			
Immaterielle eiendeler			
Utsatt skattefordel	2		
Sum anleggsmidler		0	0
Omløpsmidler			
Varer			
Fordringer			
Andre kortsiktige fordringer		736	659
Sum fordringer		736	659
Investeringer			
Markedsbaserte aksjer		54 466	36 642
Sum investeringer		54 466	36 642
Bankinnskudd, kontanter og lignende			
Bankinnskudd		50 618	73 453
Sum bankinnskudd, kontanter og lignende		50 618	73 453
Sum omløpsmidler		105 820	110 753
SUM EIENDELER		105 820	110 753
BALANSE - EGENKAPITAL OG GJELD			
Egenkapital			
Innskutt egenkapital			
Aksjekapital		100 000	100 000
Sum innskutt egenkapital		100 000	100 000
Opptjent egenkapital			
Udekket tap		367 773	361 414
Sum opptjent egenkapital		-367 773	-361 414
Sum egenkapital	3, 4	-267 773	-261 414
Gjeld			
Langsiktig gjeld			
Utsatt skatt	2		
Annen langsiktig gjeld			



Sum langsiktig gjeld		0	0
Kortsiktig gjeld			
Leverandørgjeld		1 425	
Betalbar skatt	2		
Annen kortsiktig gjeld	5	372 167	372 167
Sum kortsiktig gjeld		373 592	372 167
Sum gjeld		373 592	372 167
SUM EGENKAPITAL OG GJELD		105 820	110 753



Organisasjonsnr: 994 077 198
BLUESTAR HOLDING AS

NOTEOPPLYSNINGER - SELSKAP - alle poster oppgitt i hele tall

Note

Antall aksjer og aksjeeiere

Note

1

Antall årsverk i regnskapsåret

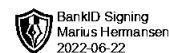
Virksomheten har hatt følgende antall årsverk:

0.00

Omløpsmidler Startdato Sluttdato Endring

Skattemessig fremf.undersk. Startdato Sluttdato Endring


Kortsiktig gjeld Startdato Sluttdato Endring



Årsregnskap 2021

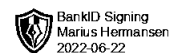
Bluestar Holding AS

Org.nr.: 994 077 198

Utarbeidet av:
NRP Procurator 



Bluestar Holding AS

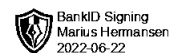


Resultatregnskap

	Note	2021	2020
Driftsinntekter og driftskostnader			
Annen driftskostnad	1	26 986	25 223
Sum driftskostnader		26 986	25 223
Driftsresultat		-26 986	-25 223
Finansinntekter og finanskostnader			
Inntekt på andre investeringer		2 790	2 480
Annen renteinntekt		13	248
Sum finansinntekter		2 803	2 728
Verdireduksjon markedsbaserte omløpsmidler		-17 824	5 036
Sum finanskostnader		-17 824	5 036
Resultat av finansposter		20 627	-2 308
Ordinært resultat før skattekostnad		-6 359	-27 531
Skattekostnad på ordinært resultat	2	0	0
Ordinært resultat		-6 359	-27 531
Årsresultat		-6 359	-27 531
Disponering av resultat			
Overført til udekket tap	3	-6 359	-27 531
Sum overføringer		-6 359	-27 531



Bluestar Holding AS

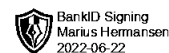


Balanse

	Note	2021	2020
Eiendeler			
Omløpsmidler			
Fordringer			
Andre kortsiktige fordringer		736	659
Sum fordringer		736	659
Investeringer			
Markedsbaserte aksjer		54 466	36 642
Sum investeringer		54 466	36 642
Bankinnskudd o.l.			
Bankinnskudd		50 618	73 453
Sum bankinnskudd o.l.		50 618	73 453
Sum omløpsmidler		105 820	110 753
Sum eiendeler		105 820	110 753



Bluestar Holding AS



Balanse

	Note	2021	2020
Egenkapital og gjeld			
Egenkapital			
Innskutt egenkapital			
Aksjekapital		100 000	100 000
Sum innskutt egenkapital		100 000	100 000
Opptjent egenkapital			
Udekket tap		-367 773	-361 414
Sum opptjent egenkapital		-367 773	-361 414
Sum egenkapital	3, 4	-267 773	-261 414
Gjeld			
Kortsiktig gjeld			
Leverandørgjeld		1 425	0
Annen kortsiktig gjeld	5	372 167	372 167
Sum kortsiktig gjeld		373 592	372 167
Sum gjeld		373 592	372 167
Sum egenkapital og gjeld		105 820	110 753

Oslo, 21.06.2022
Styret i Bluestar Holding AS

Marius Hermansen
Styreleder



Bluestar Holding AS

Noter

Regnskapsprinsipper

Årsregnskapet er satt opp i samsvar med regnskapsloven og NRS 8 - God regnskapsskikk for små foretak.

Skatt

Skattekostnaden i resultatregnskapet omfatter både periodens betalbare skatt og endring i utsatt skatt. Utsatt skatt er beregnet med 22 % på grunnlag av de midlertidige forskjeller som eksisterer mellom regnskapsmessige og skattemessige verdier, samt ligningsmessig underskudd til fremføring ved utgangen av regnskapsåret. Skatteøkende og skattereduserende midlertidige forskjeller som reverserer eller kan reverseres i samme periode er utlignet og nettoført.

Klassifisering og vurdering av balanseposter

Omløpsmidler og kortsiktig gjeld omfatter normalt poster som forfaller til betaling innen ett år etter balansedagen, samt poster som knytter seg til varekretsløpet.

Omløpsmidler vurderes til laveste av anskaffelseskost og virkelig verdi. Kortsiktig gjeld balanseføres til nominelt beløp på opptakstidspunktet.

Anleggsmidler vurderes til anskaffelseskost, men nedskrives til virkelig verdi ved verdifall som ikke forventes å være forbigående. Langsiktig gjeld balanseføres til nominelt beløp på etableringstidspunktet.

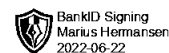
Aksjer

Investeringer i langsiktige aksjer hvor man ikke har betydelig innflytelse balanseføres til anskaffelseskost. Investeringer blir nedskrevet til virkelig verdi dersom verdifallet anses å være varig.

Markedsbaserte finansielle omløpsmidler vurderes til virkelig verdi på balansedagen (porteføljepriippet) Andre finansielle omløpsmidler vurderes til det laveste av gjennomsnittlig anskaffelseskost og virkelig verdi på balansedagen. Ved realisasjon benyttes FIFO-prinsippet for tilordning av anskaffelseskost.

Fordringer

Kundefordringer og andre fordringer oppføres til pålydende etter fradrag for avsetning til forventet tap. Avsetning til tap gjøres på grunnlag av en individuell vurdering av de enkelte fordringene.



Bluestar Holding AS

Noter

Note 1 Lønnskostnader, antall ansatte, godtgjørelser, lån til ansatte m.m.

Lønnskostnader

Det er ingen ansatte i selskapet og derfor ikke krav om obligatorisk tjenstepensjonsordning (OTP).
Det er ikke kostnadsført godtgjørelse til styret i 2021.

Revisor

Selskapets styre har benyttet muligheten til å velge bort revisor.

Note 2 Skatt

Årets skattekostnad	2021	2020
Resultatført skatt på ordinært resultat:		
Betalbar skatt	0	0
Endring i utsatt skattefordel	0	0
Skattekostnad ordinært resultat	0	0
Skattepliktig inntekt:		
Ordinært resultat før skatt	-6 359	-27 531
Permanente forskjeller	-20 530	2 630
Skattepliktig inntekt	-26 889	-24 900
Betalbar skatt i balansen:		
Betalbar skatt på årets resultat	0	0
Sum betalbar skatt i balansen	0	0

Skatteeffekten av midlertidige forskjeller og underskudd til fremføring som har gitt opphav til utsatt skatt og utsatte skattefordeler, spesifisert på typer av midlertidige forskjeller

	2021	2020	Endring
Akkumulert fremførbart underskudd	-252 673	-225 783	26 889
Inngår ikke i beregningen av utsatt skatt	252 673	225 783	-26 889
Utsatt skattefordel (22 %)	0	0	0

I henhold til God regnskapsskikk for små foretak balanseføres ikke utsatt skattefordel.



Bluestar Holding AS

Noter

Note 3 Egenkapital

	Aksjekapital	Udekket tap	Sum egenkapital
Egenkapital 1.1.2021	100 000	-361 414	-261 414
Årets resultat		-6 359	-6 359
Egenkapital 31.12.2021	100 000	-367 773	-267 773

Note 4 Fortsatt drift og hendelser etter balansedagen.

Selskapets egenkapital er tapt. Styret mener likevel forutsetningen til fortsatt drift er tilstede og årsregnskapet er satt opp under denne forutsetningen. Aksjonær vil løpende vurdere behovet for gjeldskonvertering eller tilførsel av likvider til driften for å dekke fremtidige forpliktelser. Selskapet hadde kun en leverandørgjeld på kr 1.425, - utover gjeld til aksjonær ved utgangen av 2021. Aksjonærs krav står tilbake for andre kreditorers krav.

Note 5 Kortsiktig gjeld

	2021	2020
Gjeld aksjonær	372 167	372 167
Sum	372 167	372 167

Mellomværende er ikke renteberegnet i 2021.