



ÅRSREGNSKAPET FOR REGNSKAPSÅRET 2021 - GENERELL INFORMASJON

Enheten

Organisasjonsnummer: 989 111 027
Organisasjonsform: Aksjeselskap
Foretaksnavn: PLASS INVEST AS
Forretningsadresse: Severin Kjærs vei 27
3117 TØNSBERG

Regnskapsår

Årsregnskapets periode: 01.01.2021 - 31.12.2021

Konsern

Morselskap i konsern: Ja
Konsernregnskap lagt ved: Nei

Regnskapsregler

Regler for små foretak benyttet: Ja
Benyttet ved utarbeidelsen av årsregnskapet til selskapet: Regnskapslovens alminnelige regler

Årsregnskapet fastsatt av kompetent organ

Bekreftet av representant for selskapet: Christian Alexander Tveter
Dato for fastsettelse av årsregnskapet: 20.06.2022

Grunnlag for avgivelse

År 2021: Årsregnskapet er elektronisk innlevert
År 2020: Tall er hentet fra elektronisk innlevert årsregnskap fra 2021

Det er ikke krav til at årsregnskapet m.v. som sendes til Regnskapsregisteret er undertegnet. Kontrollen på at dette er utført ligger hos revisor/enhetens øverste organ. Sikkerheten ivaretas ved at innsender har rolle/rettighet for innsending av årsregnskapet via Altinn, og ved at det bekreftes at årsregnskapet er fastsatt av kompetent organ.

Brønnøysundregistrene, 14.06.2023



Resultatregnskap

Beløp i: NOK	Note	2021	2020
RESULTATREGNSKAP			
Inntekter			
Annen driftsinntekt		1 696 488	600 000
Sum inntekter		1 696 488	600 000
Kostnader			
Avskrivning av driftsmidler og immaterielle eiendeler	7	85 490	54 275
Nedskrivning av varige driftsmidler og immaterielle eiendeler	7		
Annen driftskostnad	2	112 722	50 047
Sum kostnader		198 212	104 322
Driftsresultat		1 498 276	495 678
Annen rentekostnad		47 815	17 674
Annen finanskostnad		1 051	
Sum finanskostnader		48 866	17 674
Netto finans		-48 866	-17 674
Ordinært resultat før skattekostnad		1 449 410	478 004
Skattekostnad på ordinært resultat	6	2 367	
Ordinært resultat etter skattekostnad		1 447 043	478 004
Årsresultat	3	1 447 043	478 004
Årsresultat etter minoritetsinteresser		1 447 043	478 004
Totalresultat		1 447 043	478 004
Overføringer og disponeringer			
Avsatt til annen egenkapital		1 447 043	478 004
Sum overføringer og disponeringer		1 447 043	478 004



Balanse

Beløp i: NOK	Note	2021	2020
BALANSE - EIENDELER			
Anleggsmidler			
Immaterielle eiendeler			
Utsatt skattefordel	6		
Varige driftsmidler			
Tomter, bygninger o.a. fast eiendom		5 900 000	1 756 000
Driftsløsøre, inventar o.a. utstyr	7		
Sum varige driftsmidler	7	5 900 000	1 756 000
Finansielle anleggsmidler			
Investering i datterselskap	4	660 000	3 514 120
Investering i annet foretak i samme konsern	4		
Investeringer i aksjer og andeler	4	2 854 120	
Sum finansielle anleggsmidler		3 514 120	3 514 120
Sum anleggsmidler		9 414 120	5 270 120
Omløpsmidler			
Varer			
Fordringer			
Andre kortsiktige fordringer		12 573	
Konsernfordringer		1 200 000	600 000
Sum fordringer		1 212 573	600 000
Investeringer			
Aksjer og andeler i foretak i samme konsern	4		
Bankinnskudd, kontanter og lignende			
Bankinnskudd, kontanter o.l.		848 434	575 883
Sum bankinnskudd, kontanter og lignende		848 434	575 883
Sum omløpsmidler		2 061 007	1 175 883
SUM EIENDELER		11 475 127	6 446 003



Balanse

Beløp i: NOK	Note	2021	2020
BALANSE - EGENKAPITAL OG GJELD			
Egenkapital			
Innskutt egenkapital			
Aksjekapital	3, 5	100 000	100 000
Beholdning av egne aksjer	3, 5		
Overkurs	3		
Annen innskutt egenkapital	3		
Sum innskutt egenkapital		100 000	100 000
Opptjent egenkapital			
Fond for vurderingsforskjeller	3		
Annen egenkapital	3	5 508 743	3 918 208
Udekket tap	3		
Sum opptjent egenkapital		5 508 743	3 918 208
Sum egenkapital	3	5 608 743	4 018 208
Gjeld			
Langsiktig gjeld			
Utsatt skatt	6		
Annen langsiktig gjeld			
Gjeld til kredittinstitusjoner		4 385 000	
Øvrig langsiktig gjeld		1 451 158	2 427 795
Sum annen langsiktig gjeld		5 836 158	2 427 795
Sum langsiktig gjeld		5 836 158	2 427 795
Kortsiktig gjeld			
Betalbar skatt	6		
Kortsiktig konserngjeld		30 226	
Sum kortsiktig gjeld		30 226	
Sum gjeld		5 866 384	2 427 795
SUM EGENKAPITAL OG GJELD		11 475 127	6 446 003



Balanse

Beløp i: NOK	Note	2021	2020
---------------------	-------------	-------------	-------------



Brønnøysundregistrene

ÅRSREGNSKAP FOR REGNSKAPSÅRET 2021 - GENERELL INFORMASJON

Journalnummer: 2022 576974

Enheten

Organisasjonsnummer: 989 111 027
Organisasjonsform: Aksjeselskap
Foretaksnavn: Plass Invest AS
Forretningsadresse: Severin Kjærs vei 27
3117 TØNSBERG

Regnskapsår

Årsregnskapets periode: 01.01.2021 - 31.12.2021

Konsern

Morselskap i konsern: Ja
Konsernregnskap lagt ved: Nei

Regnskapsregler

Regler for små foretak benyttet: Ja
Benyttet ved utarbeidelsen av
årsregnskapet til selskapet: Regnskapslovens alminnelige regler

Årsregnskapet fastsatt av kompetent organ

Bekreftet av representant for selskapet: Christian Alexander Tveter
Dato for fastsettelse av årsregnskapet: 20.06.2022

Grunnlag for avgivelse

År 2021: Årsregnskap er elektronisk innlevert.
År 2020: Tall er hentet fra elektronisk innlevert årsregnskap fra 2021.

Det er ikke krav til at årsregnskapet m.v. som sendes til Regnskapsregisteret er undertegnet. Kontrollen på at dette er utført ligger hos revisor/enhetens øverste organ. Sikkerheten ivaretas ved at innsender har rolle/rettighet for innsending av årsregnskapet via Altinn, og ved at det bekreftes at årsregnskapet er fastsatt av kompetent organ.

Brønnøysundregistrene, 06.07.2022



Organisasjonsnr: 989 111 027
PLASS INVEST AS

RESULTATREGNSKAP

Beløp i: NOK	Note	2021	2020
RESULTATREGNSKAP			
Inntekter			
Annen driftsinntekt		1 696 488	600 000
Sum inntekter		1 696 488	600 000
Kostnader			
Avskrivning av driftsmidler og immaterielle eiendeler	7	85 490	54 275
Nedskrivning av varige driftsmidler og immaterielle eiendeler	7		
Annen driftskostnad	2	112 722	50 047
Sum kostnader		198 212	104 322
Driftsresultat		1 498 276	495 678
Annen rentekostnad		47 815	17 674
Annen finanskostnad		1 051	
Sum finanskostnader		48 866	17 674
Netto finans		-48 866	-17 674
Ordinært resultat før skattekostnad		1 449 410	478 004
Skattekostnad på ordinært resultat	6	2 367	
Ordinært resultat etter skattekostnad		1 447 043	478 004
Årsresultat	3	1 447 043	478 004
Årsresultat etter minoritetsinteresser		1 447 043	478 004
Totalresultat		1 447 043	478 004
Overføringer og disponeringer			
Avsatt til annen egenkapital		1 447 043	478 004
Sum overføringer og disponeringer		1 447 043	478 004



Organisasjonsnr: 989 111 027
PLASS INVEST AS

BALANSE

Beløp i: NOK	Note	2021	2020			
BALANSE - EIENDELER						
Anleggsmidler						
Immaterielle eiendeler						
Utsatt skattefordel	6					
Varige driftsmidler						
Tomter, bygninger o.a. fast eiendom				5 900 000	1 756 000	
Driftsløsøre, inventar o. a. utstyr				7		
Sum varige driftsmidler	7	5 900 000	1 756 000			
Finansielle anleggsmidler						
Investering i datterselskap				4	660 000	3 514 120
Investering i annet foretak i samme konsern				4		
Investeringer i aksjer og andeler				4	2 854 120	
Sum finansielle anleggsmidler		3 514 120	3 514 120			
Sum anleggsmidler		9 414 120	5 270 120			
Omløpsmidler						
Varer						
Fordringer						
Andre kortsiktige fordringer					12 573	
Konsernfordringer					1 200 000	600 000
Sum fordringer		1 212 573	600 000			
Investeringer						
Aksjer og andeler i foretak i samme konsern				4		
Bankinnskudd, kontanter og lignende						
Bankinnskudd, kontanter o. l.					848 434	575 883
Sum bankinnskudd, kontanter og lignende		848 434	575 883			
Sum omløpsmidler		2 061 007	1 175 883			
SUM EIENDELER		11 475 127	6 446 003			

BALANSE - EGENKAPITAL OG GJELD



Egenkapital			
Innskutt egenkapital			
Aksjekapital	3, 5	100 000	100 000
Beholdning av egne aksjer	3, 5		
Overkurs	3		
Annen innskutt egenkapital	3		
Sum innskutt egenkapital		100 000	100 000
Opptjent egenkapital			
Fond for			
vurderingsforskjeller	3		
Annen egenkapital	3	5 508 743	3 918 208
Udekket tap	3		
Sum opptjent egenkapital		5 508 743	3 918 208
Sum egenkapital	3	5 608 743	4 018 208
Gjeld			
Langsiktig gjeld			
Utsatt skatt	6		
Annen langsiktig gjeld			
Gjeld til			
kredittinstitusjoner		4 385 000	
Øvrig langsiktig gjeld		1 451 158	2 427 795
Sum annen langsiktig gjeld		5 836 158	2 427 795
Sum langsiktig gjeld		5 836 158	2 427 795
Kortsiktig gjeld			
Betalbar skatt	6		
Kortsiktig konserngjeld		30 226	
Sum kortsiktig gjeld		30 226	
Sum gjeld		5 866 384	2 427 795
SUM EGENKAPITAL OG GJELD		11 475 127	6 446 003



Organisasjonsnr: 989 111 027
PLASS INVEST AS

NOTEOPPLYSNINGER - SELSKAP - alle poster oppgitt i hele tall

Note

Antall aksjer og aksjeeiere

Note

Antall årsverk i regnskapsåret


Virksomheten har hatt følgende antall årsverk:
0.00


Omløpsmidler Startdato Sluttdato Endring

Skattemessig fremf.undersk. Startdato Sluttdato Endring

Kortsiktig gjeld Startdato Sluttdato Endring



 BankID Signing
Christian Alexander Tveter
2022-06-19

 BankID Signing
Astrid Elisabeth Tveter
2022-06-20



Årsregnskap 2021

Plass Invest AS

Resultatregnskap
Balanse
Noter til regnskapet



Org.nr.: 989 111 027



BankID Signing
Christian Alexander Tveter
2022-06-19

BankID Signing
Astrid Elisabeth Tveter
2022-06-20

RESULTATREGNSKAP

PLASS INVEST AS

DRIFTSINTEKTER OG DRIFTSKOSTNADER	Note	2021	2020
Annen driftsinntekt		1 696 488	600 000
Sum driftsinntekter		1 696 488	600 000
Avskrivning av driftsmidler og immaterielle eiendeler	7	85 490	54 275
Annen driftskostnad	2	112 722	50 047
Sum driftskostnader		198 212	104 322
Driftsresultat		1 498 276	495 678
FINANSINTEKTER OG FINANSKOSTNADER			
Annen rentekostnad		47 815	17 674
Annen finanskostnad		1 051	0
Resultat av finansposter		-48 866	-17 674
Ordinært resultat før skattekostnad		1 449 410	478 004
Skattekostnad på ordinært resultat	6	2 367	0
Ordinært resultat		1 447 043	478 004
Årsresultat	3	1 447 043	478 004
OVERFØRINGER			
Avsatt til annen egenkapital		1 447 043	478 004
Sum overføringer		1 447 043	478 004



BankID Signing
Christian Alexander Tveter
2022-06-19

BankID Signing
Astrid Elisabeth Tveter
2022-06-20

BALANSE

PLASS INVEST AS

EIENDELER	Note	2021	2020
ANLEGGSMIDLER			
Tomter, bygninger o.a. fast eiendom		5 900 000	1 756 000
Sum varige driftsmidler	7	5 900 000	1 756 000
FINANSIELLE ANLEGGSMIDLER			
Investeringer i datterselskap	4	660 000	3 514 120
Investeringer i aksjer og andeler	4	2 854 120	0
Sum finansielle anleggsmidler		3 514 120	3 514 120
Sum anleggsmidler		9 414 120	5 270 120
OMLØPSMIDLER			
FORDRINGER			
Andre kortsiktige fordringer		12 573	0
Konsernfordringer		1 200 000	600 000
Sum fordringer		1 212 573	600 000
Bankinnskudd, kontanter o.l.		848 434	575 883
Sum omløpsmidler		2 061 007	1 175 883
Sum eiendeler		11 475 127	6 446 003

PLASS INVEST AS

SIDE 3



BankID Signing
Christian Alexander Tveter
2022-06-19

BankID Signing
Astrid Elisabeth Tveter
2022-06-20

BALANSE

PLASS INVEST AS

EGENKAPITAL OG GJELD	Note	2021	2020
EGENKAPITAL			
INNSKUTT EGENKAPITAL			
Aksjekapital	3, 5	100 000	100 000
Sum innskutt egenkapital		100 000	100 000
OPPTJENT EGENKAPITAL			
Annen egenkapital	3	5 508 743	3 918 208
Sum opptjent egenkapital		5 508 743	3 918 208
Sum egenkapital	3	5 608 743	4 018 208
GJELD			
ANNEN LANGSIKTIG GJELD			
Gjeld til kredittinstitusjoner		4 385 000	0
Øvrig langsiktig gjeld		1 451 158	2 427 795
Sum annen langsiktig gjeld		5 836 158	2 427 795
KORTSIKTIG GJELD			
Konserngjeld		30 226	0
Sum kortsiktig gjeld		30 226	0
Sum gjeld		5 866 384	2 427 795
Sum egenkapital og gjeld		11 475 127	6 446 003

Tønsberg
Styret i Plass Invest AS

Astrid Elisabeth Tveter
Styremedlem

Christian Alexander Tveter
Styreleder



NOTER TIL ÅRSREGNSKAPET 2021

 BankID Signing
Christian Alexander Tveter
2022-06-19
 BankID Signing
Astrid Elisabeth Tveter
2022-06-20

Note 1 Regnskapsprinsipper

Årsregnskapet er satt opp i samsvar med regnskapsloven og NRS 8 - God regnskapsskikk for små foretak.

DRIFTSINNTEKTER

Inntektsføring ved salg av varer skjer på leveringstidspunktet. Tjenester inntektsføres etter hvert som de leveres.

SKATT

Skattekostnaden i resultatregnskapet omfatter både periodens betalbare skatt og endring i utsatt skatt. Utsatt skatt er beregnet med 22% på grunnlag av de midlertidige forskjeller som eksisterer mellom regnskapsmessige og skattemessige verdier, samt ligningsmessig underskudd til fremføring ved utgangen av regnskapsåret. Skatteøkende og skattereduserende midlertidige forskjeller som reverserer eller kan reverseres i samme periode er utlignet og nettoført.

KLASSIFISERING OG VURDERING AV ANLEGGSMIDLER

Anleggsmidler omfatter eiendeler bestemt til varig eie og bruk. Anleggsmidler er vurdert til anskaffelseskost. Varige driftsmidler balanseføres og avskrives over driftsmidlets økonomiske levetid. Avskrivningsperioden for fast eiendom anskaffet etter 2009 er dekomponert i en del som gjelder råbygget og en del som gjelder faste tekniske installasjoner. Varige driftsmidler nedskrives til gjenvinnbart beløp ved verdifall som forventes ikke å være forbigående. Gjenvinnbart beløp er det høyeste av netto salgsverdi og verdi i bruk. Verdi i bruk er nåverdi av fremtidige kontantstrømmer knyttet til eiendelen. Nedskrivningen reverseres når grunnlaget for nedskrivningen ikke lenger er til stede.

KLASSIFISERING OG VURDERING AV OMLØPSMIDLER

Omløpsmidler og kortsiktig gjeld omfatter normalt poster som forfaller til betaling innen ett år etter balansedagen, samt poster som knytter seg til varekretsløpet. Omløpsmidler vurderes til laveste verdi av anskaffelseskost og virkelig verdi.

AKSJER I DATTERSELSKAP

Investeringer i datterselskap er vurdert etter kostmetoden ettersom konsernet samlet ikke overstiger grensen for små foretak.

FORDRINGER

Andre fordringer oppføres til pålydende.

Note 2 Lønnskostnader

Plass Invest AS har ikke hatt lønns- eller personalkostnader i 2021 og det foreligger heller ingen slike forpliktelser.



NOTER TIL ÅRSREGNSKAPET 2021

 BankID Signing
Christian Alexander Tveter
2022-06-19

 BankID Signing
Astrid Elisabeth Tveter
2022-06-20

Note 3 Egenkapital

	Aksjekapital	Annen egenkapital	Sum egenkapital
Pr. 31.12.2020	100 000	3 918 208	4 018 208
Pr 01.01.2021	100 000	3 918 208	4 018 208
Årets resultat		1 447 043	1 447 043
EK-endring fusjon		143 492	143 492
Pr. 31.12.2021	100 000	5 508 743	5 608 743

Plass Invest AS var i 2021 overtakende selskap i fusjon med datterselskapet Plass II AS.

Note 4 Datterselskap, TS og FKV

	Kontor-kommune	Eier-andel	Anskaffelses kost	Andel egenkapital	Andel resultat
DS/FKV/TS					
Lido AS	Tønsberg	4,9%	2 854 120	2 851 916	3 600 090
Plass AS	Tønsberg	60,0%	660 000	6 280 515	1 009 900
Sum			3 514 120	9 132 430	4 609 990

Note 5 Aksjonærer

AKSJEKAPITALEN I PLASS INVEST AS PR. 31.12 BESTÅR AV:

	Antall	Pålydende	Bokført
Ordinære aksjer	100	1 000,0	100 000
Sum	100		100 000

EIERSTRUKTUR

De største aksjonærene i % pr. 31.12 var:

	Ordinære	Eierandel	Stemmeandel
Astrid Elisabeth Tveter	50	50,0	50,0
Christian Alexander Tveter	50	50,0	50,0
Totalt antall aksjer	100	100,0	100,0

AKSJER OG OPSJONER EIET AV MEDLEMMER I STYRET OG DAGLIG LEDER:

Navn	Verv	Ordinære
Christian Alexander Tveter	Styreleder	50
Astrid Elisabeth Tveter	Styremedlem	50
Totalt antall aksjer		100



NOTER TIL ÅRSREGNSKAPET 2021

 BankID Signing
Christian Alexander Tveter
2022-06-19
 BankID Signing
Astrid Elisabeth Tveter
2022-06-20

Note 6 Skatt

Årets skattekostnad	2021	2020
Resultatført skatt på ordinært resultat:		
Betalbar skatt	0	0
Endring i utsatt skattefordel	2 367	0
Skattekostnad ordinært resultat	2 367	0
Skattepliktig inntekt:		
Ordinært resultat før skatt	1 449 410	478 004
Permanente forskjeller	-1 641 768	-582 000
Endring i midlertidige forskjeller	85 490	54 275
Skattepliktig inntekt	-106 868	-49 721
Betalbar skatt i balansen:		
Betalbar skatt på årets resultat	0	0
Sum betalbar skatt i balansen	0	0

Skatteeffekten av midlertidige forskjeller og underskudd til fremføring som har gitt opphav til utsatt skatt og utsatte skattefordeler, spesifisert på typer av midlertidige forskjeller

	2021	2020	Endring
Varige driftsmidler	-139 765	-54 275	85 490
Sum	-139 765	-54 275	85 490
Inntektsført avsatt utbytte	36 000	18 000	-18 000
Akkumulert fremførbart underskudd	-258 802	-151 933	106 868
Inngår ikke i beregningen av utsatt skatt	362 567	188 208	-174 358
Utsatt skattefordel (22 %)	0	0	0

I henhold til God regnskapsskikk for små foretak balanseføres ikke utsatt skattefordel.

Skattekostnad på ordinært resultat, kr 2 367, er resultatføring av utsatt skattefordel fra Plass II i forbindelse med fusjon i 2021.




NOTER TIL ÅRSREGNSKAPET 2021

 BankID Signing
Christian Alexander Tveter
2022-06-19
 BankID Signing
Astrid Elisabeth Tveter
2022-06-20

Note 7 Anleggsmidler

	Fast eiendom
Anskaffelseskost pr. 01.01.2021	1 810 275
Tilgang kjøpte anleggsmidler	4 229 490
Anskaffelseskost 31.12.2021	6 039 765
Av- og nedskrivninger pr. 01.01.2021	54 275
Årets ordinære avskrivninger	85 490
Akkumulerte av- og nedskrivninger pr. 31.12.2021	139 765
Bokført verdi 31.12.2021	5 900 000
Økonomisk levetid	33 år



ÅSVANG & CO
STATSAUTORISERTE
REVISORER

Til generalforsamlingen i Plass Invest AS

Uavhengig revisors beretning

Konklusjon

Vi har revidert Plass Invest AS sitt årsregnskap som viser et overskudd på kr 1 447 043. Årsregnskapet består av balanse per 31. desember 2021, resultatregnskap for regnskapsåret avsluttet per denne datoen og noter til årsregnskapet, herunder et sammendrag av viktige regnskapsprinsipper.

Etter vår mening

- oppfyller årsregnskapet gjeldende lovkrav, og
- gir årsregnskapet et rettviseende bilde av selskapets finansielle stilling per 31. desember 2021 og av dets resultat for regnskapsåret avsluttet per denne datoen i samsvar med regnskapslovens regler og god regnskapsskikk i Norge.

Grunnlag for konklusjonen

Vi har gjennomført revisjonen i samsvar med de internasjonale revisjonsstandardene International Standards on Auditing (ISA-ene). Våre oppgaver og plikter i henhold til disse standardene er beskrevet nedenfor under "Revisors oppgaver og plikter ved revisjonen av årsregnskapet". Vi er uavhengige av selskapet slik det kreves i lov, forskrift og International Code of Ethics for Professional Accountants (inkludert internasjonale uavhengighetsstandarder) utstedt av the International Ethics Standards Board for Accountants (IESBA-reglene), og vi har overholdt våre øvrige etiske forpliktelser i samsvar med disse kravene. Innhentet revisjonsbevis er etter vår vurdering tilstrekkelig og hensiktsmessig som grunnlag for vår konklusjon.

Ledelsens ansvar for årsregnskapet

Ledelsen (styret og daglig leder) er ansvarlig for å utarbeide årsregnskapet og for at det gir et rettviseende bilde i samsvar med regnskapslovens regler og god regnskapsskikk i Norge. Ledelsen er også ansvarlig for slik intern kontroll som den finner nødvendig for å kunne utarbeide et årsregnskap som ikke inneholder vesentlig feilinformasjon, verken som følge av misligheter eller utilsiktede feil.

Ved utarbeidelsen av årsregnskapet må ledelsen ta standpunkt til selskapets evne til fortsatt drift og opplyse om forhold av betydning for fortsatt drift. Forutsetningen om fortsatt drift skal legges til grunn for årsregnskapet så lenge det ikke er sannsynlig at virksomheten vil bli avvirket.

Adresse	Telefon	Foretaksnummer	Medlemmer av
Revisjonsfirmaet Åsvang & Co AS Munkegaten 3 Postboks 334 3101 Tønsberg	33 30 00 80 E-post revisjonsfirmaet@asvang.no	987 679 026 MVA Hjemmeside www.aasvang.no	Den norske Revisorforening

side 1 av 2



Revisors oppgaver og plikter ved revisjonen av årsregnskapet

Vårt mål er å oppnå betryggende sikkerhet for at årsregnskapet som helhet ikke inneholder vesentlig feilinformasjon, verken som følge av misligheter eller utilsiktede feil, og å avgi en revisjonsberetning som inneholder vår konklusjon. Betryggende sikkerhet er en høy grad av sikkerhet, men ingen garanti for at en revisjon utført i samsvar med ISA-ene, alltid vil avdekke vesentlig feilinformasjon som eksisterer. Feilinformasjon kan oppstå som følge av misligheter eller utilsiktede feil. Feilinformasjon blir vurdert som vesentlig dersom den enkeltvis eller samlet med rimelighet kan forventes å påvirke økonomiske beslutninger som brukerne foretar basert på årsregnskapet.

For videre beskrivelse av revisors oppgaver og plikter vises det til:
<https://revisorforeningen.no/revisjonsberetninger>

Revisjonsfirmaet Åsvang & Co AS

Birger Hanto
Statsautorisert revisor

(Elektronisk signert)