



## ÅRSREGNSKAPET FOR REGNSKAPSÅRET 2023 - GENERELL INFORMASJON

### Enheten

Organisasjonsnummer:	987 579 498
Organisasjonsform:	Aksjeselskap
Foretaksnavn:	SYBERG AS
Forretningsadresse:	Biskop Jens Nilssøns gate 5 0659 OSLO

### Regnskapsår

Årsregnskapets periode:	01.01.2023 - 31.12.2023
-------------------------	-------------------------

### Konsern

Morselskap i konsern:	Ja
Konsernregnskap lagt ved:	Nei

### Regnskapsregler

Regler for små foretak benyttet:	Ja
Benyttet ved utarbeidelsen av årsregnskapet til selskapet:	Regnskapslovens alminnelige regler

### Årsregnskapet fastsatt av kompetent organ

Bekreftet av representant for selskapet:	Christian F Steffens
Dato for fastsettelse av årsregnskapet:	08.05.2024

### Grunnlag for avgivelse

År 2023: Årsregnskapet er elektronisk innlevert
År 2022: Tall er hentet fra elektronisk innlevert årsregnskap fra 2023

*Det er ikke krav til at årsregnskapet m.v. som sendes til Regnskapsregisteret er undertegnet. Kontrollen på at dette er utført ligger hos revisor/enhetens øverste organ. Sikkerheten ivaretas ved at innsender har rolle/rettighet for innsending av årsregnskapet via Altinn, og ved at det bekreftes at årsregnskapet er fastsatt av kompetent organ.*

Brønnøysundregistrene, 26.07.2025



## Resultatregnskap

Beløp i: NOK	Note	2023	2022
<b>RESULTATREGNSKAP</b>			
<b>Inntekter</b>			
Salgsinntekt	1	45 576 870	41 678 457
Annen driftsinntekt		250 478	177 188
<b>Sum inntekter</b>		<b>45 827 348</b>	<b>41 855 645</b>
<b>Kostnader</b>			
Varekostnad		30 477 138	28 477 054
Lønnskostnad	2	6 781 381	6 902 405
Ordinær avskrivning	3	13 963	17 228
Annen driftskostnad	2	4 463 685	3 347 943
<b>Sum kostnader</b>		<b>41 736 167</b>	<b>38 744 630</b>
<b>Driftsresultat</b>		<b>4 091 180</b>	<b>3 111 015</b>
<b>Finansinntekter og finanskostnader</b>			
Annen renteinntekt		53 663	10 712
Annen finansinntekt		1 308 728	617 888
<b>Sum finansinntekter</b>		<b>1 362 391</b>	<b>628 599</b>
Annen rentekostnad		6 945	7 529
Annen finanskostnad		477 603	343 914
<b>Sum finanskostnader</b>		<b>484 548</b>	<b>351 444</b>
<b>Netto finans</b>		<b>877 842</b>	<b>277 155</b>
<b>Ordinært resultat før skattekostnad</b>		<b>4 969 023</b>	<b>3 388 171</b>
Skattekostnad på resultat	4	1 096 508	746 114
<b>Ordinært resultat etter skattekostnad</b>		<b>3 872 515</b>	<b>2 642 057</b>
<b>Årsresultat</b>	5	<b>3 872 515</b>	<b>2 642 057</b>
<b>Årsresultat etter minoritetsinteresser</b>		<b>3 872 515</b>	<b>2 642 057</b>
<b>Totalresultat</b>		<b>3 872 515</b>	<b>2 642 057</b>



## Resultatregnskap

<b>Beløp i: NOK</b>	<b>Note</b>	<b>2023</b>	<b>2022</b>
<b>Overføringer og disponeringer</b>			
Udekket tap			184 563
Avsatt til annen egenkapital		3 872 515	2 457 493
<b>Sum overføringer og disponeringer</b>		<b>3 872 515</b>	<b>2 642 057</b>



## Balanse

Beløp i: NOK	Note	2023	2022
<b>BALANSE - EIENDELER</b>			
<b>Anleggsmidler</b>			
<b>Immaterielle eiendeler</b>			
Utsatt skattefordel	4	792 154	665 205
<b>Sum immaterielle eiendeler</b>		<b>792 154</b>	<b>665 205</b>
<b>Varige driftsmidler</b>			
Transportmidler, inventar, kontormaskiner o.l	3	58 983	71 877
<b>Sum varige driftsmidler</b>	3	<b>58 983</b>	<b>71 877</b>
<b>Finansielle anleggsmidler</b>			
Investering i datterselskap	6	100 000	100 000
Investering i annet foretak i samme konsern	6		
Investeringer i aksjer og andeler		1 178 643	1 178 643
Andre langsiktige fordringer		62 415	100 415
<b>Sum finansielle anleggsmidler</b>		<b>1 341 058</b>	<b>1 379 058</b>
<b>Sum anleggsmidler</b>		<b>2 192 195</b>	<b>2 116 140</b>
<b>Omløpsmidler</b>			
<b>Varer</b>			
<b>Sum varer</b>		<b>5 652 892</b>	<b>4 195 725</b>
<b>Fordringer</b>			
Kundefordringer		9 640 470	6 869 035
Andre kortsiktige fordringer	7	3 748 173	2 326 503
<b>Sum fordringer</b>	7	<b>13 388 643</b>	<b>9 195 538</b>
<b>Bankinnskudd, kontanter og lignende</b>			
Bankinnskudd, kontanter o.l.	8	3 268 475	5 888 717
<b>Sum bankinnskudd, kontanter og lignende</b>		<b>3 268 475</b>	<b>5 888 717</b>
<b>Sum omløpsmidler</b>		<b>22 310 010</b>	<b>19 279 979</b>
<b>SUM EIENDELER</b>		<b>24 502 204</b>	<b>21 396 119</b>



## Balanse

Beløp i: NOK	Note	2023	2022
<b>BALANSE - EGENKAPITAL OG GJELD</b>			
<b>Egenkapital</b>			
<b>Innskutt egenkapital</b>			
Aksjekapital		500 000	500 000
Overkurs		2 600 000	2 600 000
<b>Sum innskutt egenkapital</b>		<b>3 100 000</b>	<b>3 100 000</b>
<b>Opptjent egenkapital</b>			
Annen egenkapital		8 623 156	7 191 657
<b>Sum opptjent egenkapital</b>		<b>8 623 156</b>	<b>7 191 657</b>
<b>Sum egenkapital</b>	5	<b>11 723 156</b>	<b>10 291 657</b>
<b>Gjeld</b>			
<b>Langsiktig gjeld</b>			
Utsatt skatt	4		
<b>Annen langsiktig gjeld</b>			
<b>Sum langsiktig gjeld</b>		<b>0</b>	<b>0</b>
<b>Kortsiktig gjeld</b>			
Leverandørgjeld		2 819 564	4 771 525
Betalbar skatt	4	1 158 175	318 336
Skyldig offentlige avgifter		2 295 238	3 069 960
Annen kortsiktig gjeld		6 506 071	2 944 641
<b>Sum kortsiktig gjeld</b>		<b>12 779 049</b>	<b>11 104 462</b>
<b>Sum gjeld</b>		<b>12 779 049</b>	<b>11 104 462</b>
<b>SUM EGENKAPITAL OG GJELD</b>		<b>24 502 205</b>	<b>21 396 119</b>



## Brønnøysundregistrene

### ÅRSREGNSKAP FOR REGNSKAPSÅRET 2023 - GENERELL INFORMASJON

Journalnummer: 2024 463289

#### Enheten

Organisasjonsnummer: 987 579 498  
Organisasjonsform: Aksjeselskap  
Foretaksnavn: SYBERG AS  
Forretningsadresse: Biskop Jens Nilssøns gate 5  
0659 OSLO

#### Regnskapsår

Årsregnskapets periode: 01.01.2023 - 31.12.2023

#### Konsern

Morselskap i konsern: Ja  
Konsernregnskap lagt ved: Nei

#### Regnskapsregler

Regler for små foretak benyttet: Ja  
Benyttet ved utarbeidelsen av  
årsregnskapet til selskapet: Regnskapslovens alminnelige regler

#### Årsregnskapet fastsatt av kompetent organ

Bekreftet av representant for selskapet: Christian F Steffens  
Dato for fastsettelse av årsregnskapet: 08.05.2024

#### Grunnlag for avgivelse

År 2023: Årsregnskap er elektronisk innlevert.  
År 2022: Tall er hentet fra elektronisk innlevert årsregnskap fra 2023.

*Det er ikke krav til at årsregnskapet m.v. som sendes til Regnskapsregisteret er undertegnet. Kontrollen på at dette er utført ligger hos revisor/enhetens øverste organ. Sikkerheten ivaretas ved at innsender har rolle/rettighet for innsending av årsregnskapet via Altinn, og ved at det bekreftes at årsregnskapet er fastsatt av kompetent organ.*

Brønnøysundregistrene, 14.06.2024



Organisasjonsnr: 987 579 498  
SYBERG AS

## RESULTATREGNSKAP

Beløp i: NOK	Note	2023	2022
<b>RESULTATREGNSKAP</b>			
<b>Inntekter</b>			
Salgsinntekt	1	45 576 870	41 678 457
Annen driftsinntekt		250 478	177 188
<b>Sum inntekter</b>		<b>45 827 348</b>	<b>41 855 645</b>
<b>Kostnader</b>			
Varekostnad		30 477 138	28 477 054
Lønnskostnad	2	6 781 381	6 902 405
Ordinær avskrivning	3	13 963	17 228
Annen driftskostnad	2	4 463 685	3 347 943
<b>Sum kostnader</b>		<b>41 736 167</b>	<b>38 744 630</b>
<b>Driftsresultat</b>		<b>4 091 180</b>	<b>3 111 015</b>
<b>Finansinntekter og finanskostnader</b>			
Annen renteinntekt		53 663	10 712
Annen finansinntekt		1 308 728	617 888
<b>Sum finansinntekter</b>		<b>1 362 391</b>	<b>628 599</b>
Annen rentekostnad		6 945	7 529
Annen finanskostnad		477 603	343 914
<b>Sum finanskostnader</b>		<b>484 548</b>	<b>351 444</b>
<b>Netto finans</b>		<b>877 842</b>	<b>277 155</b>
<b>Ordinært resultat før skattekostnad</b>		<b>4 969 023</b>	<b>3 388 171</b>
Skattekostnad på resultat	4	1 096 508	746 114
<b>Ordinært resultat etter skattekostnad</b>		<b>3 872 515</b>	<b>2 642 057</b>
<b>Årsresultat</b>	5	<b>3 872 515</b>	<b>2 642 057</b>
<b>Årsresultat etter minoritetsinteresser</b>		<b>3 872 515</b>	<b>2 642 057</b>
<b>Totalresultat</b>		<b>3 872 515</b>	<b>2 642 057</b>
<b>Overføringer og disponeringer</b>			
Udekket tap			184 563
Avsatt til annen egenkapital		3 872 515	2 457 493
<b>Sum overføringer og disponeringer</b>		<b>3 872 515</b>	<b>2 642 057</b>



Organisasjonsnr: 987 579 498  
SYBERG AS

## BALANSE

Beløp i: NOK	Note	2023	2022
<b>BALANSE - EIENDELER</b>			
<b>Anleggsmidler</b>			
<b>Immaterielle eiendeler</b>			
Utsatt skattefordel	4	792 154	665 205
<b>Sum immaterielle eiendeler</b>		<b>792 154</b>	<b>665 205</b>
<b>Varige driftsmidler</b>			
Transportmidler, inventar, kontormaskiner o.l	3	58 983	71 877
<b>Sum varige driftsmidler</b>	<b>3</b>	<b>58 983</b>	<b>71 877</b>
<b>Finansielle anleggsmidler</b>			
Investering i datterselskap	6	100 000	100 000
Investering i annet foretak i samme konsern	6		
Investeringer i aksjer og andeler		1 178 643	1 178 643
Andre langsiktige fordringer		62 415	100 415
<b>Sum finansielle anleggsmidler</b>		<b>1 341 058</b>	<b>1 379 058</b>
<b>Sum anleggsmidler</b>		<b>2 192 195</b>	<b>2 116 140</b>
<b>Omløpsmidler</b>			
<b>Varer</b>			
<b>Sum varer</b>		<b>5 652 892</b>	<b>4 195 725</b>
<b>Fordringer</b>			
Kundefordringer		9 640 470	6 869 035
Andre kortsiktige fordringer	7	3 748 173	2 326 503
<b>Sum fordringer</b>	<b>7</b>	<b>13 388 643</b>	<b>9 195 538</b>
<b>Bankinnskudd, kontanter og lignende</b>			
Bankinnskudd, kontanter o. l.	8	3 268 475	5 888 717
<b>Sum bankinnskudd, kontanter og lignende</b>		<b>3 268 475</b>	<b>5 888 717</b>
<b>Sum omløpsmidler</b>		<b>22 310 010</b>	<b>19 279 979</b>
<b>SUM EIENDELER</b>		<b>24 502 204</b>	<b>21 396 119</b>
<b>BALANSE - EGENKAPITAL OG GJELD</b>			



<b>Egenkapital</b>			
<b>Innskutt egenkapital</b>			
Aksjekapital		500 000	500 000
Overkurs		2 600 000	2 600 000
<b>Sum innskutt egenkapital</b>		<b>3 100 000</b>	<b>3 100 000</b>
<b>Opptjent egenkapital</b>			
Annen egenkapital		8 623 156	7 191 657
<b>Sum opptjent egenkapital</b>		<b>8 623 156</b>	<b>7 191 657</b>
<b>Sum egenkapital</b>	<b>5</b>	<b>11 723 156</b>	<b>10 291 657</b>
<b>Gjeld</b>			
<b>Langsiktig gjeld</b>			
Utsatt skatt	4		
<b>Annen langsiktig gjeld</b>			
<b>Sum langsiktig gjeld</b>		<b>0</b>	<b>0</b>
<b>Kortsiktig gjeld</b>			
Leverandørgjeld		2 819 564	4 771 525
Betalbar skatt	4	1 158 175	318 336
Skyldig offentlige avgifter		2 295 238	3 069 960
Annen kortsiktig gjeld		6 506 071	2 944 641
<b>Sum kortsiktig gjeld</b>		<b>12 779 049</b>	<b>11 104 462</b>
<b>Sum gjeld</b>		<b>12 779 049</b>	<b>11 104 462</b>
<b>SUM EGENKAPITAL OG GJELD</b>		<b>24 502 205</b>	<b>21 396 119</b>



Organisasjonsnr: 987 579 498  
SYBERG AS

NOTEOPPLYSNINGER - SELSKAP - alle poster oppgitt i hele tall

**Note**

1

Antall årsverk i regnskapsåret  
9.00

Sum Beløp

Balanseført verdi 31.12. Varige driftsmidler Immaterielle eiend.

**Konsernregnskap**

Morselskapet sitt navn

Forretningskontor for morselskapet

**Begrunnelse for at datterselskap er utelatt fra konsolideringen**

Samlet beløp - tilknyttet selskap Årets Fjorårets

Samlet beløp - foretak i samme konsern Årets Fjorårets

Samlet beløp - foretak i samme konsern Årets Fjorårets

Samlet beløp - felles kontrollert virksomhet Årets Fjorårets

Pantstillelse Beløp

Beholdning av egne aksjer Antall Pålydende Andel av aksjek.



**ÅRSBERETNING 2023  
FOR  
SYBERG AS**

**Virksomheten**

Selskapet har i 2023 drevet sin virksomhet innen salg og service av maritimt kommunikasjons og navigasjonsutstyr i selskapets lokaler i Biskop Jens Nilssønns gate 5 i Oslo, samt Kungälv i Sverige.

**Fortsatt drift**

Det har ikke inntruffet omstendigheter i 2023 som negativt påvirker de forhold som framgår av årsregnskapet, og som er utarbeidet under forutsetning av fortsatt drift.

**Arbeidsmiljø**

Arbeidsmiljøet er meget godt, og virksomheten har gjennom 2023 arbeidet videre med helse, miljø og sikkerhet. Sykefraværet utgjorde ca. 3% av den totale arbeidstiden.

**Ytre miljø**

Selskapets virksomhet forurenses ikke det ytre miljø.

**Likestilling**

Selskapet forskjellsbehandler ikke kvinner og menn. 15% av de ansatte er kvinner. Disse jobber innen administrasjon og kantine. Selskapet forskjellsbehandler ikke på grunnlag av handikap, etnisk bakgrunn, språk, religion og livssyn.

**Selskapets utvikling**

Selskapet har noe økning omsetningen i 2023 sammenlignet med 2022. Styret forventer omtrent samme omsetning og resultat i 2024.

**Redegjørelse for årsregnskap/resultatdisponering**

Selskapets omsetning var kr 45.576.870,- med et overskudd etter skattekostnad på kr 3.872.515,- som styret vil foreslå disponeres som følger:

Utbytte	kr	0,-
Overført til annen egenkapital	kr	3.872.515,-
<u>Sum</u>	<u>kr</u>	<u>3.872.515 -</u>

Styret kjenner ikke til inntrådte forhold etter balansedagen som har betydning for bedømmelsen av selskapet.

Oslo den

9/5 2024

Tor Torp-Holte

Rolf Gustavsen

Christian Steffens



# Årsregnskap 2023 Syberg AS

**Resultatregnskap**  
**Balanse**  
**Noter til regnskapet**

**Org.nr.: 987 579 498**






<b>Syberg AS</b>			
<b>Resultatregnskap</b>			
<b>Driftsinntekter og driftskostnader</b>	<b>Note</b>	<b>2023</b>	<b>2022</b>
Salgsinntekt	1	45 576 870	41 678 457
Annen driftsinntekt		250 478	177 188
<b>Sum driftsinntekter</b>		<b>45 827 348</b>	<b>41 855 645</b>
Varekostnad		30 477 138	28 477 054
Lønnskostnad	2	6 781 381	6 902 405
Ordinær avskrivning	3	13 963	17 228
Annen driftskostnad	2	4 463 685	3 347 943
<b>Sum driftskostnader</b>		<b>41 736 167</b>	<b>38 744 630</b>
<b>Driftsresultat</b>		<b>4 091 180</b>	<b>3 111 015</b>
<b>Finansinntekter og finanskostnader</b>			
Renteinntekt		53 663	10 712
Annen finansinntekt		1 308 728	617 888
Rentekostnad		6 945	7 529
Annen finanskostnad		477 603	343 914
<b>Resultat av finansposter</b>		<b>877 842</b>	<b>277 155</b>
Resultat før skattekostnad		4 969 023	3 388 171
Skattekostnad på resultat	4	1 096 508	746 114
<b>Ordinært resultat</b>		<b>3 872 515</b>	<b>2 642 057</b>
<b>Årsoverskudd</b>	5	<b>3 872 515</b>	<b>2 642 057</b>
<b>Overføringer</b>			
Avsatt til annen egenkapital		3 872 515	2 457 493
Overført til udekket tap		0	-184 563
<b>Sum overføringer</b>		<b>3 872 515</b>	<b>2 642 057</b>



<b>Syberg AS</b>			
<b>Balanse</b>			
<b>Eiendeler</b>	<b>Note</b>	<b>2023</b>	<b>2022</b>
<b>Anleggsmidler</b>			
<b>Immaterielle eiendeler</b>			
Utsatt skattefordel	4	792 154	665 205
<b>Sum immaterielle eiendeler</b>		<b>792 154</b>	<b>665 205</b>
<b>Varige driftsmidler</b>			
Transportmidler, inventar, kontormaskiner o.l	3	58 983	71 877
<b>Sum varige driftsmidler</b>	<b>3</b>	<b>58 983</b>	<b>71 877</b>
<b>Finansielle driftsmidler</b>			
Investeringer i datterselskap	6	100 000	100 000
Investeringer i aksjer og andeler		1 178 643	1 178 643
Andre langsiktige fordringer		62 415	100 415
<b>Sum finansielle anleggsmidler</b>		<b>1 341 058</b>	<b>1 379 058</b>
<b>Sum anleggsmidler</b>		<b>2 192 195</b>	<b>2 116 140</b>
<b>Omløpsmidler</b>			
Varer		5 652 892	4 195 725
<b>Fordringer</b>			
Kundefordringer		9 640 470	6 869 035
Andre kortsiktige fordringer	7	3 748 173	2 326 503
<b>Sum fordringer</b>	<b>7</b>	<b>13 388 643</b>	<b>9 195 538</b>
Bankinnskudd, kontanter o.l.	8	3 268 475	5 888 717
<b>Sum omløpsmidler</b>		<b>22 310 010</b>	<b>19 279 979</b>
<b>Sum eiendeler</b>		<b>24 502 204</b>	<b>21 396 119</b>



<b>Syberg AS</b>				
<b>Balanse</b>				
<b>Egenkapital og gjeld</b>	<b>Note</b>	<b>2023</b>	<b>2022</b>	
<b>Innskutt egenkapital</b>				
Aksjekapital		500 000	500 000	
Overkurs		2 600 000	2 600 000	
<b>Sum innskutt egenkapital</b>		<b><u>3 100 000</u></b>	<b><u>3 100 000</u></b>	
<b>Opptjent egenkapital</b>				
Annen egenkapital		8 623 156	7 191 657	
<b>Sum opptjent egenkapital</b>		<b><u>8 623 156</u></b>	<b><u>7 191 657</u></b>	
<b>Sum egenkapital</b>	<b>5</b>	<b><u>11 723 156</u></b>	<b><u>10 291 657</u></b>	
<b>Gjeld</b>				
<b>Kortsiktig gjeld</b>				
Leverandørgjeld		2 819 564	4 771 525	
Betalbar skatt	<b>4</b>	1 158 175	318 336	
Skyldig offentlige avgifter		2 295 238	3 069 960	
Annen kortsiktig gjeld		6 506 071	2 944 641	
<b>Sum kortsiktig gjeld</b>		<b><u>12 779 049</u></b>	<b><u>11 104 462</u></b>	
<b>Sum gjeld</b>		<b><u>12 779 049</u></b>	<b><u>11 104 462</u></b>	
<b>Sum gjeld og egenkapital</b>		<b><u>24 502 205</u></b>	<b><u>21 396 119</u></b>	
<p>Oslo, 08.05.2024 Styret i Syberg AS</p>				
				
Rolf Gustavsen styremedlem	Christian Frederick Steffens styremedlem/daglig leder	Tor Torp-Holte styremedlem		
Syberg AS		Side 4		



## Syberg AS

### Regnskapsprinsipper

Årsregnskapet er satt opp i samsvar med regnskapsloven og NRS 8 - God regnskapsskikk for små foretak.

### Valuta

Pengeposter i utenlandsk valuta vurderes iht. kursen ved regnskapsårets slutt.

### Driftsinntekter

Inntektsføring ved salg av varer skjer på leveringstidspunktet. Tjenester inntektsføres etter hvert som de leveres.

### Skatt

Skattekostnaden i resultatregnskapet omfatter både periodens betalbare skatt og endring i utsatt skatt. Utsatt skatt er beregnet med 22 % på grunnlag av de midlertidige forskjeller som eksisterer mellom regnskapsmessige og skattemessige verdier, samt ligningsmessig underskudd til fremføring ved utgangen av regnskapsåret. Skatteøkende og skattereduserende midlertidige forskjeller som reverserer eller kan reverseres i samme periode er utlignet og nettoført.

### Klassifisering og vurdering av balanseposter

Anleggsmidler omfatter eiendeler bestemt til varig eie og bruk. Anleggsmidler er vurdert til anskaffelseskost. Varige driftsmidler balanseføres og avskrives over driftsmidlets økonomiske levetid. Varige driftsmidler nedskrives til gjenvinnbart beløp ved verdifall som forventes ikke å være forbigående. Gjenvinnbart beløp er det høyeste av netto salgsverdi og verdi i bruk. Verdi i bruk er nåverdi av fremtidige kontantstrømmer knyttet til eiendelen. Nedskrivningen reverseres når grunnlaget for nedskrivningen ikke lenger er til stede.

Omløpsmidler og kortsiktig gjeld omfatter normalt poster som forfaller til betaling innen ett år etter balansedagen, samt poster som knytter seg til varekretsløpet. Omløpsmidler vurderes til laveste verdi av anskaffelseskost og virkelig verdi.

### Aksjer i datterselskap

Investeringer i datterselskap er vurdert etter kostmetoden ettersom konsernet samlet ikke overstiger grensen for små foretak.

### Varer

Varer er vurdert til det laveste av anskaffelseskost og netto salgsverdi.

### Fordringer

Kundefordringer og andre fordringer oppføres til pålydende etter fradrag for avsetning til forventet tap. Avsetning til tap gjøres på grunnlag av en individuell vurdering av de enkelte fordringene.

Langsiktige tilvirkningskontrakter vurderes etter fullført kontraktsmetode.

### Garanti

Det er avsatt til forventede garantikostnader. Garantiaavsetningen er i balansen oppført under annen kortsiktig gjeld.



## Syberg AS

### Note 1 Salgsinntekter

	2023	2022
<b>Geografisk fordeling</b>		
Norge	-31 420 245	-31 837 418
Sverige	-1 983 979	-1 234 870
Salg eksport	-12 172 646	-8 606 169
<b>Sum</b>	<b>-45 576 870</b>	<b>-41 678 457</b>

### Note 2 Lønnskostnader

Lønnskostnader	2023	2022
Lønninger	5 588 398	5 915 780
Arbeidsgiveravgift	812 630	815 491
Pensjonskostnader	282 999	283 819
Andre ytelser	97 354	-112 685
<b>Sum</b>	<b>6 781 381</b>	<b>6 902 405</b>

Selskapet har i 2023 sysselsatt 9 årsverk.

### Pensjonsforpliktelser

Selskapet er pliktig til å ha tjenstepensjonsordning etter lov om obligatorisk tjenstepensjon. Ordningen ble i 2006 omdannet fra å være ytelsesbasert til å bli innskuddsbasert. Forpliktelsene er dekket gjennom et forsikringsselskap. Selskapets pensjonsordninger tilfredsstiller kravene i denne lov.

Ansatte har lån i selskapet på tilsammen 62 415. Disse lånene avdras over 5 år. Renten tilsvarende skattefrie rentesats fastsatt av myndighetene.

Ingen lån eller garantier utgjør mer enn 5 % av selskapets aksjekapital.

### Note 3 Anleggsnote

	Bil / Truck	Kontor	Sum varige driftsmidler
Anskaffelseskost 01.01.2023	238 050	345 282	583 332
Tilgang kjøpte driftsmidler	1 070	0	1 070
<b>Anskaffelseskost 31.12.2023</b>	<b>239 120</b>	<b>345 282</b>	<b>584 402</b>
Akkumulerte avskrivninger 31.12.2023	203 831	321 588	525 419
<b>Bokført verdi per 31.12.2023</b>	<b>35 289</b>	<b>23 694</b>	<b>58 983</b>
Årets avskrivninger	8 644	5 319	13 963

Noter til regnskapet 2018

Side 6



## Syberg AS

### Note 4 Skatt

Årets skattekostnad fordeler seg på	2023	2022
Betalbar skatt Norge	1 130 164	391 242
Skatt Sverige	93 293	48 786
Kredittfradrag feilperiodisert 20, korrigert 21	0	0
Utsatt skatt	-126 949	306 533
<b>Sum skattekostnad</b>	<b>1 096 508</b>	<b>746 561</b>

### Beregning av årets skattegrunnlag:

Resultat før skattekostnad	4 969 023	3 388 171
Permanente forskjeller	15 103	3 327
Endring i midlertidige forskjeller	577 041	-1 393 331
<b>Årets skattegrunnlag</b>	<b>5 561 167</b>	<b>1 998 167</b>

### Betalbar skatt

Betalbar skatt Norge	1 130 164	318 336
Kredittfradrag for skatt betalt i Sverige	0	0
Betalbar skatt Sverige	28 011	-13 953
<b>Sum betalbar skatt</b>	<b>1 158 175</b>	<b>304 383</b>

### Oversikt over midlertidige forskjeller:

Fordringer	-500 000	-500 000
Varer	-1 809 215	-1 429 972
Anleggsmidler	8 515	6 313
Garantiavsetning	-1 300 000	-1 100 000
<b>Sum</b>	<b>-3 600 700</b>	<b>-3 023 659</b>

22 % utsatt skattefordel -792 154 -665 205

### Forklaring til hvorfor årets skattekostnad ikke utgjør 22 % av resultatet før skatt:

22 % skatt av resultat før skatt	1 093 185	745 398
justering av utsatt skatt til 22 %	0	0
Kredittfradrag feilperiodisert 20, korrigert 21	0	0
Permanente forskjeller	3 323	732
<b>Beregnet skattekostnad</b>	<b>1 096 508</b>	<b>746 130</b>

Effektiv skattesats 22,1 % 22,0 %



## Syberg AS

### Note 5 Egenkapital

	Aksjekapital	Overkurs	Annen egenkapital	Sum egenkapital
Pr. 31.12.2022	500 000	2 600 000	7 191 657	10 291 657
<b>Pr. 01.01.2023</b>	<b>500 000</b>	<b>2 600 000</b>	<b>7 191 657</b>	<b>10 291 657</b>
Årets resultat			3 872 515	3 872 515
Kursdifferanser			58 985	58 985
Tilleggsutbytte			-2 500 000	-2 500 000
<b>Pr. 31.12.2023</b>	<b>500 000</b>	<b>2 600 000</b>	<b>8 623 157</b>	<b>11 723 157</b>

### Note 6 Datterselskap

Syberg AS eier 100% av aksjene i Syberg Production AS, som gir Syberg AS 100% av stemmene i selskapet. Syberg Production AS har forretningskontor i Oslo. Årsresultatet for perioden 01.01-31.12.2023 var på kr. -15 540. Balanseført egenkapital var pr 31.12.2023 kr. -230 557.

Følgende interne transaksjoner har funnet sted i 2023:

	Beløp	Internegevinst
Varesalg fra Syberg Production AS til Syberg AS	0	0
	<b>2023</b>	<b>2022</b>
Fordringer	440 387	351 637
Gjeld	0	0
Konsernbidrag	0	0

### Note 7 Fordringer og gjeld

	2023
Fordringer med forfall > 1 år	62 415
Langsiktig gjeld med forfall >5 år	0
Gjeld som er sikret ved pant utgjør	0
Balanseført verdi av de pantsatte eiendelene utgjør	5 652 892
Ubenyttet kassekreditt	4 000 000



## Syberg AS

### Note 8 Bankinnskudd

Innestående midler på skattetrekkkonto (bundne midler) er på kr. 216 533.



# Stiansen & Co AS

Statsautoriserte revisorer

Til generalforsamlingen i Syberg AS

## UAVHENGIG REVISORS BERETNING

### Konklusjon

Vi har revidert Syberg AS' årsregnskap som viser et resultat på kr 3 872 515. Årsregnskapet består av balanse per 31. desember 2023, resultatregnskap og kontantstrømoppstilling for regnskapsåret avsluttet per denne datoen og noter til årsregnskapet, herunder et sammendrag av viktige regnskapsprinsipper.

Etter vår mening

- oppfyller årsregnskapet gjeldende lovkrav, og
- gir årsregnskapet et rettviseende bilde av selskapets finansielle stilling per 31. desember 2023, og av dets resultater og kontantstrømmer for regnskapsåret avsluttet per denne datoen i samsvar med regnskapslovens regler og god regnskapsskikk i Norge.

### Grunnlag for konklusjonen

Vi har gjennomført revisjonen i samsvar med International Standards on Auditing (ISA-ene). Våre oppgaver og plikter i henhold til disse standardene er beskrevet nedenfor under Revisors oppgaver og plikter ved revisjonen av årsregnskapet. Vi er uavhengige av selskapet i samsvar med kravene i relevante lover og forskrifter i Norge og International Code of Ethics for Professional Accountants (inkludert internasjonale uavhengighetsstandarder) utstedt av International Ethics Standards Board for Accountants (IESBA-reglene), og vi har overholdt våre øvrige etiske forpliktelser i samsvar med disse kravene. Innhentet revisjonsbevis er etter vår vurdering tilstrekkelig og hensiktsmessig som grunnlag for vår konklusjon.

### Øvrig informasjon

Styret og daglig leder (ledelsen) er ansvarlige for øvrig informasjon som er publisert sammen med årsregnskapet. Øvrig informasjon består av årsberetningen. Vår konklusjon om årsregnskapet ovenfor dekker ikke øvrig informasjon.

I forbindelse med revisjonen av årsregnskapet er det vår oppgave å lese øvrig informasjon. Formålet er å vurdere hvorvidt det foreligger vesentlig inkonsistens mellom den øvrige informasjonen og årsregnskapet og den kunnskap vi har opparbeidet oss under revisjonen av årsregnskapet, eller hvorvidt øvrig informasjon fremstår som vesentlig feil. Vi har plikt til å rapportere dersom øvrig informasjon fremstår som vesentlig feil. Vi har ingenting å rapportere i så henseende.

Basert på kunnskapen vi har opparbeidet oss i revisjonen, mener vi at årsberetningen

- er konsistent med årsregnskapet og
- inneholder de opplysninger som skal gis i henhold til gjeldende lovkrav

### Ledelsens ansvar for årsregnskapet

Styret og daglig leder (ledelsen) er ansvarlig for å utarbeide årsregnskapet og for at det gir et rettviseende bilde i samsvar med regnskapslovens regler og god regnskapsskikk i Norge.

Telefon: +47 66 84 88 40  
E-mail: firmapost@stiansen.no  
www.stiansen.no

Postadr.: Postboks 174, N-1378 Nesbru  
Revisor-/foretaksnr: NO 962 990 746 MVA  
Medlemmer av Den norske Revisorforening



An association of  
independent accounting &  
financial advisory businesses

Dette dokumentet er signert med PAdES-formatet (PDF Advanced Electronic Signatures) av Signicat. Dette sikrer dokumentet og dets vedlegg mot endringer etter signering.

SIGNICAT



## Stiansen & Co AS

Statsautoriserte revisorer

Ledelsen er også ansvarlig for slik intern kontroll som den finner nødvendig for å kunne utarbeide et årsregnskap som ikke inneholder vesentlig feilinformasjon, verken som følge av misligheter eller utilsiktede feil.

Ved utarbeidelsen av årsregnskapet må ledelsen ta standpunkt til selskapets evne til fortsatt drift og opplyse om forhold av betydning for fortsatt drift. Forutsetningen om fortsatt drift skal legges til grunn for årsregnskapet så lenge det ikke er sannsynlig at virksomheten vil bli avvirket.

### *Revisors oppgaver og plikter ved revisjonen av årsregnskapet*

Vårt mål er å oppnå betryggende sikkerhet for at årsregnskapet som helhet ikke inneholder vesentlig feilinformasjon, verken som følge av misligheter eller utilsiktede feil, og å avgi en revisjonsberetning som inneholder vår konklusjon. Betryggende sikkerhet er en høy grad av sikkerhet, men ingen garanti for at en revisjon utført i samsvar med ISA-ene, alltid vil avdekke vesentlig feilinformasjon. Feilinformasjon kan oppstå som følge av misligheter eller utilsiktede feil. Feilinformasjon er å anse som vesentlig dersom den enkeltvis eller samlet med rimelighet kan forventes å påvirke de økonomiske beslutningene som brukerne foretar på grunnlag av årsregnskapet.

For videre beskrivelse av revisors oppgaver og plikter vises det til <https://revisorforeningen.no/revisjonsberetninger>

Nesbru, 08.05.2024

**Stiansen & Co AS**

Pål Stiansen

Statsautorisert revisor

(elektronisk sign.)

Revisjonsberetning for Syberg AS – side 2

Telefon: +47 66 84 88 40  
E-mail: [firmapost@stiansen.no](mailto:firmapost@stiansen.no)  
[www.stiansen.no](http://www.stiansen.no)

Postadr.: Postboks 174, N-1378 Nesbru  
Revisor-/foretaksnr: NO 962 990 746 MVA  
Medlemmer av Den norske Revisorforening



An association of  
independent accountants &  
financial advisory businesses

Dette dokumentet er signert med PAdES-formatet (PDF Advanced Electronic Signatures) av Signicat. Dette sikrer dokumentet og dets vedlegg mot endringer etter signering.

SIGNICAT



## Elektronisk signatur

**Signert av**

**STIANSEN, PÅL**

*Norwegian Buypass*

**Dato og tid**

*(UTC+01:00) Central European Time (Berlin)*

05/25/2024 13:04:38

Dette dokumentet er signert med elektronisk signatur. En elektronisk signatur er juridisk forpliktende på samme måte som en håndskrevet signatur på papir. Denne siden er lagt til dokumentet for å vise grunnleggende informasjon om signaturen(e), og på de foregående sidene kan du lese dokumentet som er signert. Vedlagt finnes også en PDF med signatordetaljer, og en XML-fil med innholdet i den elektroniske signaturen(e). Vedleggene kan brukes for å verifisere gyldigheten av dokumentets signatur ved behov.