



ÅRSREGNSKAPET FOR REGNSKAPSÅRET 2021 - GENERELL INFORMASJON

Enheten

Organisasjonsnummer: 925 598 089
Organisasjonsform: Aksjeselskap
Foretaksnavn: ELEKTRO-SIVERT INVEST AS
Forretningsadresse: c/o Elektro-Sivert Installasjon AS
Nedre Rommen 7
0988 OSLO

Regnskapsår

Årsregnskapets periode: 01.01.2021 - 31.12.2021

Konsern

Morselskap i konsern: Ja
Konsernregnskap lagt ved: Nei

Regnskapsregler

Regler for små foretak benyttet: Ja
Benyttet ved utarbeidelsen av årsregnskapet til selskapet: Regnskapslovens alminnelige regler

Årsregnskapet fastsatt av kompetent organ

Bekreftet av representant for selskapet: Nina Sivertsgård
Dato for fastsettelse av årsregnskapet: 26.05.2022

Grunnlag for avgivelse

År 2021: Årsregnskapet er elektronisk innlevert
År 2020: Tall er hentet fra elektronisk innlevert årsregnskap fra 2021

Det er ikke krav til at årsregnskapet m.v. som sendes til Regnskapsregisteret er undertegnet. Kontrollen på at dette er utført ligger hos revisor/enhetens øverste organ. Sikkerheten ivaretas ved at innsender har rolle/rettighet for innsending av årsregnskapet via Altinn, og ved at det bekreftes at årsregnskapet er fastsatt av kompetent organ.

Brønnøysundregistrene, 09.05.2023



Resultatregnskap

Beløp i: NOK	Note	2021	2020
RESULTATREGNSKAP			
Kostnader			
Annen driftskostnad		14 096	197
Sum kostnader		14 096	197
Driftsresultat		-14 096	-197
Finansinntekter og finanskostnader			
Annen renteinntekt		12	
Annen finansinntekt	5	6 635 000	
Sum finansinntekter		6 635 012	
Netto finans		6 635 012	
Ordinært resultat før skattekostnad		6 620 916	-197
Skattekostnad på ordinært resultat	7	1 291	
Ordinært resultat etter skattekostnad		6 619 625	-197
Årsresultat	3	6 619 625	-197
Årsresultat etter minoritetsinteresser		6 619 625	-197
Totalresultat		6 619 625	-197
Overføringer og disponeringer			
Avsatt til annen egenkapital		6 619 625	
Overført fra overkurs			-197
Sum overføringer og disponeringer	3	6 619 625	-197



Balanse

Beløp i: NOK	Note	2021	2020
BALANSE - EIENDELER			
Anleggsmidler			
Immaterielle eiendeler			
Utsatt skattefordel	7		
Finansielle anleggsmidler			
Investering i datterselskap	5	5 155 687	5 155 687
Investeringer i tilknyttet selskap	5		30 000
Investeringer i aksjer og andeler	6	867 850	
Sum finansielle anleggsmidler		6 023 537	5 185 687
Sum anleggsmidler		6 023 537	5 185 687
Omløpsmidler			
Varer			
Fordringer			
Andre kortsiktige fordringer		7 267	
Konsernfordringer	4		34 767
Sum fordringer		7 267	34 767
Bankinnskudd, kontanter og lignende			
Bankinnskudd, kontanter o.l.		5 806 050	22 984
Sum bankinnskudd, kontanter og lignende		5 806 050	22 984
Sum omløpsmidler		5 813 317	57 751
SUM EIENDELER		11 836 854	5 243 438
BALANSE - EGENKAPITAL OG GJELD			
Egenkapital			
Innskutt egenkapital			
Aksjekapital	2	60 500	60 500
Overkurs		4 525 253	4 525 253



Balanse

Beløp i: NOK	Note	2021	2020
Annen innskutt egenkapital		197	197
Sum innskutt egenkapital		4 585 950	4 585 950
Opptjent egenkapital			
Annen egenkapital		6 619 625	
Sum opptjent egenkapital		6 619 625	
Sum egenkapital	3	11 205 575	4 585 950
Gjeld			
Langsiktig gjeld			
Utsatt skatt	7		
Annen langsiktig gjeld			
Sum langsiktig gjeld		0	0
Kortsiktig gjeld			
Betalbar skatt	7	1 291	
Kortsiktig konserngjeld	4	629 988	657 488
Sum kortsiktig gjeld		631 279	657 488
Sum gjeld		631 279	657 488
SUM EGENKAPITAL OG GJELD		11 836 854	5 243 438



Brønnøysundregistrene

ÅRSREGNSKAP FOR REGNSKAPSÅRET 2021 - GENERELL INFORMASJON

Journalnummer: 2022 382929

Enheten

Organisasjonsnummer: 925 598 089
Organisasjonsform: Aksjeselskap
Foretaksnavn: ELEKTRO-SIVERT INVEST AS
Forretningsadresse: Nedre Rommen 7
0988 OSLO

Regnskapsår

Årsregnskapets periode: 01.01.2021 - 31.12.2021

Konsern

Morselskap i konsern: Ja
Konsernregnskap lagt ved: Nei

Regnskapsregler

Regler for små foretak benyttet: Ja
Benyttet ved utarbeidelsen av
årsregnskapet til selskapet: Regnskapslovens alminnelige regler

Årsregnskapet fastsatt av kompetent organ

Bekreftet av representant for selskapet: Nina Sivertsgård
Dato for fastsettelse av årsregnskapet: 26.05.2022

Revisjon

Selskapet har besluttet at årsregnskapet
ikke skal revideres: Ja
Årsregnskapet er utarbeidet av ekstern
autorisert regnskapsfører: Ja
Ekstern autorisert regnskapsfører har i
løpet av regnskapsåret bistått ved den
løpende regnskapsføringen eller utført
andre tjenester for selskapet enn å
utarbeide årsregnskapet: Ja

Grunnlag for avgivelse

År 2021: Årsregnskap er elektronisk innlevert.
År 2020: Tall er hentet fra elektronisk innlevert årsregnskap fra 2021.

Det er ikke krav til at årsregnskapet m.v. som sendes til Regnskapsregisteret er undertegnet. Kontrollen på at dette er utført ligger hos revisor/enhetens øverste organ. Sikkerheten ivaretas ved at innsender har rolle/rettighet for innsending av årsregnskapet via Altinn, og ved at det bekreftes at årsregnskapet er fastsatt av kompetent organ.

Brønnøysundregistrene, 01.06.2022

Brønnøysundregistrene
Postadresse: Postboks 900, 8910 Brønnøysund
Telefon: 75 00 75 00
E-post: firmapost@brreg.no Internett: www.brreg.no
Organisasjonsnummer: 974 760 673



Organisasjonsnr: 925 598 089
ELEKTRO-SIVERT INVEST AS

RESULTATREGNSKAP

Beløp i: NOK	Note	2021	2020
RESULTATREGNSKAP			
Kostnader			
Annen driftskostnad		14 096	197
Sum kostnader		14 096	197
Driftsresultat		-14 096	-197
Finansinntekter og finanskostnader			
Annen renteinntekt		12	
Annen finansinntekt	5	6 635 000	
Sum finansinntekter		6 635 012	
Netto finans		6 635 012	
Ordinært resultat før skattekostnad		6 620 916	-197
Skattekostnad på ordinært resultat	7	1 291	
Ordinært resultat etter skattekostnad		6 619 625	-197
Årsresultat	3	6 619 625	-197
Årsresultat etter minoritetsinteresser		6 619 625	-197
Totalresultat		6 619 625	-197
Overføringer og disponeringer			
Avsatt til annen egenkapital		6 619 625	
Overført fra overkurs			-197
Sum overføringer og disponeringer	3	6 619 625	-197



Organisasjonsnr: 925 598 089
ELEKTRO-SIVERT INVEST AS

BALANSE

Beløp i: NOK

Note	2021	2020
------	------	------

BALANSE - EIENDELER

Anleggsmidler

Immaterielle eiendeler

Utsatt skattefordel 7

Finansielle anleggsmidler

Investering i datterselskap 5 5 155 687 5 155 687

Investeringer i tilknyttet selskap 5 30 000

Investeringer i aksjer og andeler 6 867 850

Sum finansielle anleggsmidler 6 023 537 5 185 687

Sum anleggsmidler 6 023 537 5 185 687

Omløpsmidler

Varer

Fordringer

Andre kortsiktige fordringer 7 267

Konsernfordringer 4 34 767

Sum fordringer 7 267 34 767

Bankinnskudd, kontanter og lignende

Bankinnskudd, kontanter o. l. 5 806 050 22 984

Sum bankinnskudd, kontanter og lignende 5 806 050 22 984

Sum omløpsmidler 5 813 317 57 751

SUM EIENDELER 11 836 854 5 243 438

BALANSE - EGENKAPITAL OG GJELD

Egenkapital

Innskutt egenkapital

Aksjekapital 2 60 500 60 500

Overkurs 4 525 253 4 525 253

Annen innskutt egenkapital 197 197

Sum innskutt egenkapital 4 585 950 4 585 950

Opptjent egenkapital

Annen egenkapital 6 619 625



Sum opptjent egenkapital		6 619 625	
Sum egenkapital	3	11 205 575	4 585 950
Gjeld			
Langsiktig gjeld			
Utsatt skatt	7		
Annen langsiktig gjeld			
Sum langsiktig gjeld		0	0
Kortsiktig gjeld			
Betalbar skatt	7	1 291	
Kortsiktig konserngjeld	4	629 988	657 488
Sum kortsiktig gjeld		631 279	657 488
Sum gjeld		631 279	657 488
SUM EGENKAPITAL OG GJELD		11 836 854	5 243 438



Organisasjonsnr: 925 598 089
ELEKTRO-SIVERT INVEST AS

NOTEOPPLYSNINGER - SELSKAP - alle poster oppgitt i hele tall

Note

Antall aksjer og aksjeeiere

Note

Antall årsverk i regnskapsåret

Virksomheten har hatt følgende antall årsverk:
0.00

Omløpsmidler Startdato Sluttdato Endring

Skattemessig fremf.undersk. Startdato Sluttdato Endring

Kortsiktig gjeld Startdato Sluttdato Endring



Årsregnskap 2021 Elektro-Sivert Invest AS

Resultatregnskap
Balanse
Noter til regnskapet

Org.nr.: 925 598 089



Resultatregnskap Elektro-Sivert Invest AS

Driftsinntekter og driftskostnader	Note	2021	21.08.2020 - 31.12.2020
Annen driftskostnad		14 096	197
Sum driftskostnader		14 096	197
Driftsresultat		-14 096	-197
Finansinntekter og finanskostnader			
Annen renteinntekt		12	0
Annen finansinntekt	5	6 635 000	0
Resultat av finansposter		6 635 012	0
Ordinært resultat før skattekostnad		6 620 916	-197
Skattekostnad på ordinært resultat	7	1 291	0
Ordinært resultat		6 619 625	-197
Årsresultat	3	6 619 625	-197
Overføringer			
Avsatt til annen egenkapital		6 619 625	0
Overført fra overkurs		0	-197
Sum overføringer	3	6 619 625	-197



Balanse
Elektro-Sivert Invest AS


Eiendeler	Note	2021	2020
Anleggsmidler			
Finansielle anleggsmidler			
Investeringer i datterselskap	5	5 155 687	5 155 687
Investeringer i tilknyttet selskap	5	0	30 000
investeringer i aksjer og andeler	6	867 850	0
Sum finansielle anleggsmidler		6 023 537	5 185 687
Sum anleggsmidler		6 023 537	5 185 687
Omløpsmidler			
Fordringer			
Andre kortsiktige fordringer		7 267	0
Konsernfordringer	4	0	34 767
Sum fordringer		7 267	34 767
Bankinnskudd, kontanter o.l.		5 806 050	22 984
Sum omløpsmidler		5 813 317	57 751
Sum eiendeler		11 836 854	5 243 438

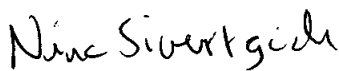


Balanse Elektro-Sivert Invest AS

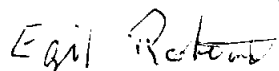
Egenkapital og gjeld	Note	2021	2020
Egenkapital			
Innskutt egenkapital			
Aksjekapital	2	60 500	60 500
Overkurs		4 525 253	4 525 253
Annen innskutt egenkapital		197	197
Sum innskutt egenkapital		4 585 950	4 585 950
Opptjent egenkapital			
Annen egenkapital		6 619 625	0
Sum opptjent egenkapital		6 619 625	0
Sum egenkapital	3	11 205 575	4 585 950
Gjeld			
Kortsiktig gjeld			
Betalbar skatt	7	1 291	0
Konserngjeld	4	629 988	657 488
Sum kortsiktig gjeld		631 279	657 488
Sum gjeld		631 279	657 488
Sum egenkapital og gjeld		11 836 854	5 243 438

Oslo, 26.05.2022
Styret i Elektro-Sivert Invest AS


Rune Lorenzen
styreleder


Nina Sivertsgård
styremedlem


Klaus Sivertsgård
styremedlem


Egil Thore Roterud
styremedlem

Noter til regnskapet 2021

Elektro-Sivert Invest AS

Regnskapsprinsipper

Årsregnskapet er satt opp i samsvar med regnskapsloven. Det er utarbeidet etter norske regnskapsstandarder. Årsregnskapet er avlagt under forutsetning om fortsatt drift.

Driftsinntekter og kostnader

Inntektsføring skjer etter opptjeningsprinsippet. Inntekt er opptjent når tjenesten ytes, i takt med at arbeidet utføres. Kostnader medtas etter sammenstillingsprinsippet, dvs. at kostnader medtas i samme periode som tilhørende inntekter inntektsføres.

Hovedregel for vurdering og klassifisering av eiendeler og gjeld

Eiendeler bestemt til varig eie eller bruk er klassifisert som anleggsmidler. Andre eiendeler er klassifisert som omløpsmidler. Fordringer som skal tilbakebetales innen et år er uansett klassifisert som omløpsmidler. Ved klassifisering av kortsiktig og langsiktig gjeld er analoge kriterier lagt til grunn.

Anleggsmidler vurderes til anskaffelseskost, men nedskrives til virkelig verdi når verdifallet forventes ikke å være forbigående. Anleggsmidler med begrenset økonomisk levetid avskrives planmessig. Langsiktig gjeld balanseføres til nominelt mottatt beløp på etableringstidspunktet.

Omløpsmidler vurderes til laveste av anskaffelseskost og virkelig verdi. Kortsiktig gjeld balanseføres til nominelt mottatt beløp på etableringstidspunktet.

Enkelte poster er vurdert etter andre regler. Postene det gjelder vil være blant de postene som omhandles nedenfor.

Fordringer

Kundefordringer og andre fordringer oppføres til pålydende etter fradrag for avsetning til forventet tap. Avsetning gjøres på grunnlag av en individuell vurdering av de enkelte fordringene.

Aksjer i tilknyttet selskap og datterselskap

Investeringer i tilknyttede selskap og datterselskap vurderes etter kostmetoden. Investeringer blir nedskrevet til virkelig verdi dersom verdifallet ikke er forbigående og det må anses nødvendig etter god regnskapsskikk. Nedskrivninger reverseres når grunnlaget for nedskrivning ikke lenger er til stede.

Utbytte, konsernbidrag og andre utdelinger fra datterselskap er inntektsført samme år som det er avsatt i givers regnskap. Overstiger utbyttet / konsernbidraget andel av opptjent resultat etter anskaffelsestidspunktet, representerer den overskytende del tilbakebetaling av investert kapital, og utdelingene er fratrukket investeringens verdi i balansen til morselskapet.

Skatt

Skattekostnaden i resultatregnskapet omfatter både periodens betalbare skatt og endring i utsatt skatt. Utsatt skatt er beregnet med 22 % på grunnlag av forskjeller mellom regskapsmessige og skattemessige verdier, samt ligningsmessig underskudd til fremføring ved utgangen av regnskapsåret. Skatteøkende og skattereduserende midlertidige forskjeller som reverserer eller kan reversere i samme periode er utlignet og nettoført.



Noter til regnskapet 2021

Elektro-Sivert Invest AS

Note 1 Lønnskostnader og ytelser, godtgjørelser til daglig leder, styret og revisor

Selskapet har ingen ansatte, og er derfor ikke pliktig til å ha tjenstepensjonsordning etter lov om obligatorisk tjenstepensjon.

Det er ikke utbetalt lønn eller annen godtgjørelse til daglig leder eller styret.
Det er ikke ytt lån til eller sikkerhetsstillelse til fordel for daglig leder eller styret.

Revisor

Selskapet har besluttet å unnlate revisjon iht. aksjeloven § 7-6.

Note 2 Aksjonærer

Aksjekapitalen i Elektro-Sivert Invest AS pr. 31.12 består av:

	Antall	Pålydende	Bokført
Ordinære aksjer	550	110	60 500
Sum	550		60 500

Eierstruktur

De største aksjonærene i % pr. 31.12 var:

	Ordinære	Eierandel	Stemmeandel
Sivertsgård Holding AS	274	49,8%	49,8%
Roterud Holding AS	137	24,9%	24,9%
Lorenzen Invest AS	137	24,9%	24,9%
Sjur Holding AS	2	0,4%	0,4%
Totalt antall aksjer	550	100%	100%

Note 3 Egenkapital

	Aksjekapital	Overkurs	Annen innskutt EK	Annen egenkapital	Sum egenkapital
Pr. 01.01	60 500	4 525 253	197	0	4 585 950
Årets resultat	0	0	0	6 619 625	6 619 625
Pr. 31.12	60 500	4 525 253	197	6 619 625	11 205 575



Noter til regnskapet 2021

Elektro-Sivert Invest AS

Note 4 Mellomværende og transaksjoner med foretak i samme konsern

	2021	2020
Kundefordringer	0	0
Andre fordringer	0	0
Konsernbidrag	0	34 767
Sum fordringer på konsern	0	34 767
Leverandørgjeld	0	0
Annen gjeld	629 988	657 488
Utbytte/konsernbidrag	0	0
Sum gjeld til konsern	629 988	657 488

Note 5 Investeringer i tilknyttede foretak og foretak i samme konsern

Selskap	Forretnings- kontor	Eier- og stemmeandel	Balanseført verdi	Egenkapital	Årsresultat
Elektro-Sivert Eiendom AS	Oslo	100%	5 155 687	3 322 311	-4 034

Finansinntekt

Selskapet har solgt sin eierandel på 35% av aksjene i Trygg Elektro AS med en regnskapsmessig gevinst på kr 5 970 000 i 2021.

Note 6 Øvrige aksjeinvesteringer

Selskapet eier per 31.12.2021 850 A-aksjer i Icon Capital VII AS. Aksjene har en anskaffelseskost på kr 867 850. Beløpet utgjør andel innbetalt av en total investeringsforpliktelse på kr 5 000 000.



Noter til regnskapet 2021

Elektro-Sivert Invest AS

Note 7 Skatt

Årets skattekostnad	2021	2020
Resultatført skatt på ordinært resultat:		
Betalbar skatt	1 291	0
Endring i utsatt skattefordel	0	0
Skattekostnad ordinært resultat	1 291	0
Skattepliktig inntekt:		
Ordinært resultat før skatt	6 620 916	-197
Permanente forskjeller	-6 615 050	-34 570
Mottatt konsernbidrag	0	34 767
Skattepliktig inntekt	5 866	1
Betalbar skatt i balansen:		
Betalbar skatt på årets resultat	1 291	-7 649
Betalbar skatt på mottatt konsernbidrag	0	7 649
Sum betalbar skatt i balansen	1 291	0

Skatteeffekten av midlertidige forskjeller som har gitt opphav til utsatt skatt og utsatte skattefordeler, spesifisert på typer av midlertidige forskjeller

	2021	2020	Endring
Utsatt skatt (22 %)	0	0	0