



ÅRSREGNSKAPET FOR REGNSKAPSÅRET 2020 - GENERELL INFORMASJON

Enheten

Organisasjonsnummer: 919 855 304
Organisasjonsform: Aksjeselskap
Foretaksnavn: ØVRA HOLDING AS
Forretningsadresse: Markveien 5A
4020 STAVANGER

Regnskapsår

Årsregnskapets periode: 01.01.2020 - 31.12.2020

Konsern

Morselskap i konsern: Nei

Regnskapsregler

Regler for små foretak benyttet: Ja
Benyttet ved utarbeidelsen av årsregnskapet til selskapet: Regnskapslovens alminnelige regler

Årsregnskapet fastsatt av kompetent organ

Bekreftet av representant for selskapet: Kristoffer Wigestrand Eriksen
Dato for fastsettelse av årsregnskapet: 28.02.2021

Grunnlag for avgivelse

År 2020: Årsregnskapet er elektronisk innlevert
År 2019: Tall er hentet fra elektronisk innlevert årsregnskap fra 2020

Det er ikke krav til at årsregnskapet m.v. som sendes til Regnskapsregisteret er undertegnet. Kontrollen på at dette er utført ligger hos revisor/enhetens øverste organ. Sikkerheten ivaretas ved at innsender har rolle/rettighet for innsending av årsregnskapet via Altinn, og ved at det bekreftes at årsregnskapet er fastsatt av kompetent organ.

Brønnøysundregistrene, 19.07.2022



Resultatregnskap

Beløp i: NOK	Note	2020	2019
RESULTATREGNSKAP			
Kostnader			
Annen driftskostnad		2	921
Sum kostnader		2	921
Driftsresultat		-2	-921
Finansinntekter og finanskostnader			
Annen finansinntekt	6	22 313	33 432
Verdiøkning markedsbaserte omløpsmidler	6	531 339	255 353
Sum finansinntekter		553 652	288 786
Verdireduksjon markedsbaserte omløpsmidler	6	7 556	38 307
Annen finanskostnad	6	10 522	14 118
Sum finanskostnader		18 078	52 425
Netto finans		535 574	236 361
Ordinært resultat før skattekostnad		535 573	235 440
Ordinært resultat etter skattekostnad		535 573	235 440
Årsresultat		535 573	235 440
Årsresultat etter minoritetsinteresser		535 573	235 440
Totalresultat		535 573	235 440
Overføringer og disponeringer			
Udekket tap			44 794
Avsatt til annen egenkapital		535 573	190 646
Sum overføringer og disponeringer	5	535 573	235 440



Balanse

Beløp i: NOK	Note	2020	2019
BALANSE - EIENDELER			
Anleggsmidler			
Immaterielle eiendeler			
Sum anleggsmidler		0	0
Omløpsmidler			
Varer			
Investeringer			
Markedsbaserte aksjer	6	1 484 756	922 352
Sum investeringer		1 484 756	922 352
Bankinnskudd, kontanter og lignende			
Bankinnskudd, kontanter o.l.	7	15 463	2 294
Sum bankinnskudd, kontanter og lignende		15 463	2 294
Sum omløpsmidler		1 500 219	924 646
SUM EIENDELER		1 500 219	924 646
BALANSE - EGENKAPITAL OG GJELD			
Egenkapital			
Innskutt egenkapital			
Aksjekapital	3, 5	630 000	630 000
Sum innskutt egenkapital		630 000	630 000
Opptjent egenkapital			
Annen egenkapital	5	726 219	190 646
Sum opptjent egenkapital		726 219	190 646
Sum egenkapital	5	1 356 219	820 646
Sum langsiktig gjeld		0	0



Balanse

Beløp i: NOK	Note	2020	2019
Kortsiktig gjeld			
Annen kortsiktig gjeld	3	144 000	104 000
Sum kortsiktig gjeld		144 000	104 000
Sum gjeld		144 000	104 000
SUM EGENKAPITAL OG GJELD		1 500 219	924 646



Brønnøysundregistrene

ÅRSREGNSKAP FOR REGNSKAPSÅRET 2020 - GENERELL INFORMASJON

Journalnummer: 2021 282683

Enheten

Organisasjonsnummer: 919 855 304
Organisasjonsform: Aksjeselskap
Foretaksnavn: ØVRA HOLDING AS
Forretningsadresse: Markveien 5A
4020 STAVANGER

Regnskapsår

Årsregnskapets periode: 01.01.2020 - 31.12.2020

Konsern

Morselskap i konsern: Nei

Regnskapsregler

Regler for små foretak benyttet: Ja
Benyttet ved utarbeidelsen av
årsregnskapet til selskapet: Regnskapslovens alminnelige regler

Årsregnskapet fastsatt av kompetent organ

Bekreftet av representant for selskapet: Kristoffer Wigestrands Eriksen
Dato for fastsettelse av årsregnskapet: 28.02.2021

Revisjon

Selskapet har besluttet at årsregnskapet
ikke skal revideres: Ja

Grunnlag for avgivelse

År 2020: Årsregnskap er elektronisk innlevert.
År 2019: Tall er hentet fra elektronisk innlevert årsregnskap fra 2020.

Det er ikke krav til at årsregnskapet m.v. som sendes til Regnskapsregisteret er undertegnet. Kontrollen på at dette er utført ligger hos revisor/enhetens øverste organ. Sikkerheten ivaretas ved at innsender har rolle/rettighet for innsending av årsregnskapet via Altinn, og ved at det bekreftes at årsregnskapet er fastsatt av kompetent organ.

Brønnøysundregistrene, 12.05.2021



Organisasjonsnr: 919 855 304
ØVRA HOLDING AS

RESULTATREGNSKAP

Beløp i: NOK	Note	2020	2019
RESULTATREGNSKAP			
Kostnader			
Annen driftskostnad		2	921
Sum kostnader		2	921
Driftsresultat		-2	-921
Finansinntekter og finanskostnader			
Annen finansinntekt	6	22 313	33 432
Verdiøkning			
markedsbaserte omløpsmidler	6	531 339	255 353
Sum finansinntekter		553 652	288 786
Verdireduksjon			
markedsbaserte omløpsmidler	6	7 556	38 307
Annen finanskostnad	6	10 522	14 118
Sum finanskostnader		18 078	52 425
Netto finans		535 574	236 361
Ordinært resultat før skattekostnad		535 573	235 440
Ordinært resultat etter skattekostnad		535 573	235 440
Årsresultat		535 573	235 440
Årsresultat etter minoritetsinteresser		535 573	235 440
Totalresultat		535 573	235 440
Overføringer og disponeringer			
Udekket tap			44 794
Avsatt til annen egenkapital		535 573	190 646
Sum overføringer og disponeringer	5	535 573	235 440



Organisasjonsnr: 919 855 304
ØVRA HOLDING AS

BALANSE

Beløp i: NOK	Note	2020	2019
BALANSE - EIENDELER			
Anleggsmidler			
Immaterielle eiendeler			
Sum anleggsmidler		0	0
Omløpsmidler			
Varer			
Investeringer			
Markedsbaserte aksjer	6	1 484 756	922 352
Sum investeringer		1 484 756	922 352
Bankinnskudd, kontanter og lignende			
Bankinnskudd, kontanter o. l.	7	15 463	2 294
Sum bankinnskudd, kontanter og lignende		15 463	2 294
Sum omløpsmidler		1 500 219	924 646
SUM EIENDELER		1 500 219	924 646
BALANSE - EGENKAPITAL OG GJELD			
Egenkapital			
Innskutt egenkapital			
Aksjekapital	3, 5	630 000	630 000
Sum innskutt egenkapital		630 000	630 000
Opptjent egenkapital			
Annen egenkapital	5	726 219	190 646
Sum opptjent egenkapital		726 219	190 646
Sum egenkapital	5	1 356 219	820 646
Sum langsiktig gjeld		0	0
Kortsiktig gjeld			
Annen kortsiktig gjeld	3	144 000	104 000
Sum kortsiktig gjeld		144 000	104 000
Sum gjeld		144 000	104 000
SUM EGENKAPITAL OG GJELD		1 500 219	924 646



Organisasjonsnr: 919 855 304
ØVRA HOLDING AS

NOTEOPPLYSNINGER - SELSKAP - alle poster oppgitt i hele tall

Note

Regnskapsprinsipper

Note

Antall aksjer og aksjeeiere

<u>Aksjeklasse</u>	<u>Ant. aksjer</u>	<u>Pålydende</u>	<u>Bokført verdi</u>
Ordinære aksjer	300.00	2100.00	630000.00
<u>Aksjeeiere - fritekst</u>	<u>Antall</u>	<u>Eierandel</u>	<u>Aksjeklasse</u>
Kristoffer Wigestrands Eriksen	75.00	25.00%	Ordinære aksjer
Bjørn Ivar Bø	75.00	25.00%	Ordinære aksjer
Stian With	75.00	25.00%	Ordinære aksjer
Ole Tjerand Bratteli	75.00	25.00%	Ordinære aksjer
<u>Sum</u>	<u>Sum antall</u>	<u>Sum eierandel</u>	
	300.00	100.00%	

Note

Ytelser til ledende personer

Er det gitt ytelser til ledende person: Nei

Ytelser til daglig leder

<u>Ytelser</u>	<u>Lønn</u>	<u>Pensj.forpl.</u>	<u>Andre godtgj.</u>
----------------	-------------	---------------------	----------------------

Ikke noe ytelse til daglig leder

Ikke noe ytelse til ledene personer

Note

Antall årsverk i regnskapsåret

Virksomheten har hatt følgende antall årsverk:



0.00

Note

Lån og sikkerhetsstillelse til ledende personer og aksjeeiere

<u>Sikkerhetsstillelse</u>	<u>Daglig leder</u>	<u>Styrets leder</u>	<u>Andre nærstående</u>
	0	0	0



Resultatregnskap

Øvra Holding AS

Driftsinntekter og driftskostnader	Note	2020	2019
Annen driftskostnad		2	921
Sum driftskostnader		2	921
Driftsresultat		-2	-921
Finansinntekter og finanskostnader			
Annen finansinntekt	6	22 313	33 432
Verdøkning markedsbaserte omløpsmidler	6	531 339	255 353
Verdireduksjon markedsbaserte omløpsmidler	6	7 556	38 307
Annen finanskostnad	6	10 522	14 118
Resultat av finansposter		535 574	236 361
Ordinært resultat før skattekostnad		535 573	235 440
Ordinært resultat		535 573	235 440
Årsresultat		535 573	235 440
Overføringer			
Avsatt til annen egenkapital		535 573	190 646
Overført til udekket tap		0	-44 794
Sum overføringer	5	535 573	235 440



Balanse

Øvra Holding AS

Eiendeler	Note	2020	2019
Omløpsmidler			
Investeringer			
Markedsbaserte aksjer	6	1 484 756	922 352
Sum investeringer		<u>1 484 756</u>	<u>922 352</u>
Bankinnskudd, kontanter o.l.	7	15 463	2 294
Sum omløpsmidler		<u>1 500 219</u>	<u>924 646</u>
Sum eiendeler		<u>1 500 219</u>	<u>924 646</u>





Balanse

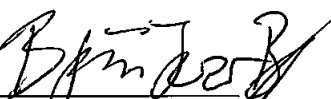
Øvra Holding AS

Egenkapital og gjeld	Note	2020	2019
Egenkapital			
Innskutt egenkapital			
Aksjekapital	3, 5	630 000	630 000
Sum innskutt egenkapital		<u>630 000</u>	<u>630 000</u>
Opptjent egenkapital			
Annen egenkapital	5	726 219	190 646
Sum opptjent egenkapital		<u>726 219</u>	<u>190 646</u>
Sum egenkapital	5	<u>1 356 219</u>	<u>820 646</u>
Gjeld			
Kortsiktig gjeld			
Annen kortsiktig gjeld	3	144 000	104 000
Sum kortsiktig gjeld		<u>144 000</u>	<u>104 000</u>
Sum gjeld		<u>144 000</u>	<u>104 000</u>
Sum egenkapital og gjeld		<u>1 500 219</u>	<u>924 646</u>

Stavanger, 28.02.2021
Styret i Øvra Holding AS


Kristoffer Wigestrands Eriksen
styreleder


Stian With
styremedlem


Bjørn Ivar Bø
nestleder


Ole Tjerand Bratteli
styremedlem



Noter til regnskapet 31. desember 2020

Øvra Holding AS

Note 1 Regnskapsprinsipper

Årsregnskapet er satt opp i samsvar med regnskapsloven og NRS 8 - God regnskapsskikk for små foretak.

Skatt

Skattekostnaden i resultatregnskapet omfatter både periodens betalbare skatt og endring i utsatt skatt. Utsatt skatt er beregnet med 22% på grunnlag av de midlertidige forskjeller som eksisterer mellom regnskapsmessige og skattemessige verdier, samt ligningsmessig underskudd til fremføring ved utgangen av regnskapsåret. Skatteøkende og skattereduserende midlertidige forskjeller som reverserer eller kan reverseres i samme periode er utlignet og nettoført.

Klassifisering og vurdering av balanseposter

Anleggsmidler omfatter eiendeler bestemt til varig eie og bruk. Anleggsmidler er vurdert til anskaffelseskost. Varige driftsmidler balanseføres og avskrives over driftsmidlets økonomiske levetid.

Omløpsmidler og kortsiktig gjeld omfatter normalt poster som forfaller til betaling innen ett år etter balansedagen, samt poster som knytter seg til varekretsløpet. Omløpsmidler vurderes til laveste verdi av anskaffelseskost og antatt virkelig verdi.

Fordringer

Kundefordringer og andre fordringer oppføres til pålydende etter fradrag for avsetning til forventet tap. Avsetning til tap gjøres på grunnlag av en individuell vurdering av de enkelte fordringene.

Aksjer

Aksjer er bokført til markedsverdi pr 31.12.

Note 2 Skatt

Nedenfor er det gitt en spesifikasjon av de midlertidige forskjellene og grunnlaget for utsatt skatt pr. 31.12.2020

	01.01.2020	31.12.2020	Endring
Midlertidige forskjeller knyttet til:			
Driftsmidler	-	-	-
Fremførbart underskudd	-5 668	-3 692	-1 976
Skattered. forskj. som ikke kan utlignes	5 668	3 692	1 976
Sum midlertidige forskjeller	-	-	-
Utsatt skattefordel (22%)	-	-	-

Utsatt skattefordel bokføres ikke pr 31.12.20.

	2020
Ordinært resultat før skatt	535 573
Permanente forskjeller	-533 597
Årets endring i midlertidige forskjeller	-1 976
Sum årets skattegrunnlag	-
Betalbar skatt, 22 %	-
Endring utsatt skatt	-
Skattekostand i resultatet	-



Noter til regnskapet 31. desember 2020

Øvra Holding AS

Note 3 Aksjonærer

Selskapets aksjekapital består av 300 aksjer a kr 2.100,-.

Selskapes aksjonærer:

Navn	Antall	Eierandel	Stemmeandel
Bjørn Ivar Bø	75	25 %	25 %
Kristoffer W. Eriksen	75	25 %	25 %
Ole T. Bratteli	75	25 %	25 %
Stian With	75	25 %	25 %
Sum	300	100 %	100 %

Selskapet har en kortsiktig gjeld til aksjonærene på kr 144 000,- pr 31.12.20.
Lånet er ikke renteberegnet i 2020.

Note 4 Lønn og pensjonsforpliktelser

Selskapet har ikke daglig leder.
Det er ikke utbetalt noe styrehonorar i 2020.

Selskapet har ikke obligatorisk tjenestepensjon pr 31.12.20.
Selskapet har ingen ansatte. Selskapet er således ikke pliktig til å opprette obligatorisk tjenestepensjon.

Note 5 Egenkapital

	Aksjekapital	Annen EK	Sum EK
Egenkapital 01.01.2020	630 000	190 646	820 646
Årets resultat	-	535 573	535 573
Egenkapital 31.12.2020	630 000	726 219	1 356 219

Note 6 Aksjer

Selskapet investerer i aksjer. Dette skjer vi aksjekonto i Nordnet.
Aksjene er bokført til markedsverdi pr 31.12.20

Kostpris 31.12.20	Markedsverdi 31.12.20	Netto urealisert gevinst pr 31.12.20
767 120	1 484 756	717 636

Realisert gevinst i 2020 utgjør kr 0.
Realisert tap i 2020 utgjør kr 10 522.

Note 7 Bundne bankinnskudd

Selskapet har ingen bundne midler pr 31.12.20.