



## ÅRSREGNSKAPET FOR REGNSKAPSÅRET 2020 - GENERELL INFORMASJON

### Enheten

Organisasjonsnummer: 920 514 111  
Organisasjonsform: Aksjeselskap  
Foretaksnavn: L1 CONSULTING AS  
Forretningsadresse: Nedre Bakklandet 56  
7014 TRONDHEIM

### Regnskapsår

Årsregnskapets periode: 01.01.2020 - 31.12.2020

### Konsern

Morselskap i konsern: Nei

### Regnskapsregler

Regler for små foretak benyttet: Ja  
Benyttet ved utarbeidelsen av årsregnskapet til selskapet: Regnskapslovens alminnelige regler

### Årsregnskapet fastsatt av kompetent organ

Bekreftet av representant for selskapet: Ellen Ødegaard  
Dato for fastsettelse av årsregnskapet: 03.03.2021

### Grunnlag for avgivelse

År 2020: Årsregnskapet er elektronisk innlevert  
År 2019: Tall er hentet fra elektronisk innlevert årsregnskap fra 2020

*Det er ikke krav til at årsregnskapet m.v. som sendes til Regnskapsregisteret er undertegnet. Kontrollen på at dette er utført ligger hos revisor/enhetens øverste organ. Sikkerheten ivaretas ved at innsender har rolle/rettighet for innsending av årsregnskapet via Altinn, og ved at det bekreftes at årsregnskapet er fastsatt av kompetent organ.*

Brønnøysundregistrene, 29.03.2022



### Resultatregnskap

Beløp i: NOK	Note	2020	2019
<b>RESULTATREGNSKAP</b>			
<b>Inntekter</b>			
Salgsinntekt		2 120 399	2 621 902
<b>Sum inntekter</b>		<b>2 120 399</b>	<b>2 621 902</b>
<b>Kostnader</b>			
Varekostnad		1 508	273
Lønnskostnad	1	993 289	955 834
Avskrivning på varige driftsmidler	7	17 920	
Annen driftskostnad	1	545 679	613 305
<b>Sum kostnader</b>		<b>1 558 396</b>	<b>1 569 412</b>
<b>Driftsresultat</b>		<b>562 003</b>	<b>1 052 490</b>
<b>Finansinntekter og finanskostnader</b>			
Annen renteinntekt		1 088	590
Verdiøkning av markedsb. finansielle oml.m		32 347	
<b>Sum finansinntekter</b>		<b>33 435</b>	<b>590</b>
Annen rentekostnad		35 848	1 348
<b>Sum finanskostnader</b>		<b>35 848</b>	<b>1 348</b>
<b>Netto finans</b>		<b>-2 413</b>	<b>-758</b>
<b>Ordinært resultat før skattekostnad</b>		<b>559 590</b>	<b>1 051 731</b>
Skattekostnad på ordinært resultat	2	116 409	231 901
<b>Ordinært resultat etter skattekostnad</b>		<b>443 181</b>	<b>819 830</b>
<b>Årsresultat</b>		<b>443 181</b>	<b>819 830</b>
<b>Årsresultat etter minoritetsinteresser</b>		<b>443 181</b>	<b>819 830</b>
<b>Overføringer og disponeringer</b>			
Overføringer annen egenkapital	3	443 181	819 830
<b>Sum overføringer og disponeringer</b>		<b>443 181</b>	<b>819 830</b>



## Balanse

Beløp i: NOK	Note	2020	2019
<b>BALANSE - EIENDELER</b>			
<b>Anleggsmidler</b>			
<b>Immaterielle eiendeler</b>			
Utsatt skattefordel	2	2 447	
<b>Sum immaterielle eiendeler</b>		<b>2 447</b>	
<b>Varige driftsmidler</b>			
Tomter, bygninger og annen fast eiendom	7	3 567 900	
<b>Sum varige driftsmidler</b>		<b>3 567 900</b>	
<b>Finansielle anleggsmidler</b>			
Investeringer i aksjer og andeler	8	258 849	
<b>Sum finansielle anleggsmidler</b>		<b>258 849</b>	
<b>Sum anleggsmidler</b>		<b>3 829 196</b>	<b>0</b>
<b>Omløpsmidler</b>			
<b>Varer</b>			
<b>Fordringer</b>			
Kundefordringer		339 788	640 464
Andre kortsiktige fordringer			11 816
<b>Sum fordringer</b>		<b>339 787</b>	<b>652 281</b>
<b>Bankinnskudd, kontanter og lignende</b>			
Bankinnskudd, kontanter o.l.	4	665 657	1 202 498
<b>Sum bankinnskudd, kontanter og lignende</b>		<b>665 657</b>	<b>1 202 498</b>
<b>Sum omløpsmidler</b>		<b>1 005 445</b>	<b>1 854 779</b>
<b>SUM EIENDELER</b>		<b>4 834 641</b>	<b>1 854 779</b>

## BALANSE - EGENKAPITAL OG GJELD

### Egenkapital



## Balanse

Beløp i: NOK	Note	2020	2019
<b>Innskutt egenkapital</b>			
Aksjekapital	3,5	30 000	30 000
Annen innskutt egenkapital	3	-6 570	-6 570
<b>Sum innskutt egenkapital</b>		<b>23 430</b>	<b>23 430</b>
<b>Opptjent egenkapital</b>			
Annen egenkapital	3	1 656 203	1 213 022
<b>Sum opptjent egenkapital</b>		<b>1 656 203</b>	<b>1 213 022</b>
<b>Sum egenkapital</b>		<b>1 679 633</b>	<b>1 236 452</b>
<b>Gjeld</b>			
<b>Langsiktig gjeld</b>			
Utsatt skatt	2		2 818
<b>Sum avsetninger for forpliktelser</b>			<b>2 818</b>
<b>Annen langsiktig gjeld</b>			
Gjeld til kredittinstitusjoner	6	2 754 294	
<b>Sum annen langsiktig gjeld</b>		<b>2 754 294</b>	
<b>Sum langsiktig gjeld</b>		<b>2 754 294</b>	<b>2 818</b>
<b>Kortsiktig gjeld</b>			
Leverandørgjeld		69 345	5 487
Betalbar skatt	2	121 674	229 084
Skyldig offentlige avgifter		101 544	182 712
Annen kortsiktig gjeld		108 151	198 226
<b>Sum kortsiktig gjeld</b>		<b>400 714</b>	<b>615 509</b>
<b>Sum gjeld</b>		<b>3 155 008</b>	<b>618 327</b>
<b>SUM EGENKAPITAL OG GJELD</b>		<b>4 834 641</b>	<b>1 854 779</b>



## Brønnøysundregistrene

### ÅRSREGNSKAP FOR REGNSKAPSÅRET 2020 - GENERELL INFORMASJON

Journalnummer: 2021 138757

#### Enheten

Organisasjonsnummer: 920 514 111  
Organisasjonsform: Aksjeselskap  
Foretaksnavn: L1 CONSULTING AS  
Forretningsadresse: Nedre Bakklandet 56  
7014 TRONDHEIM

#### Regnskapsår

Årsregnskapets periode: 01.01.2020 - 31.12.2020

#### Konsern

Morselskap i konsern: Nei

#### Regnskapsregler

Regler for små foretak benyttet: Ja  
Benyttet ved utarbeidelsen av  
årsregnskapet til selskapet: Regnskapslovens alminnelige regler

#### Årsregnskapet fastsatt av kompetent organ

Bekreftet av representant for selskapet: Ellen Ødegaard  
Dato for fastsettelse av årsregnskapet: 03.03.2021

#### Revisjon

Selskapet har besluttet at årsregnskapet  
ikke skal revideres: Ja  
Årsregnskapet er utarbeidet av ekstern  
autorisert regnskapsfører: Ja  
Ekstern autorisert regnskapsfører har i  
løpet av regnskapsåret bistått ved den  
løpende regnskapsføringen eller utført  
andre tjenester for selskapet enn å  
utarbeide årsregnskapet: Ja

#### Grunnlag for avgivelse

År 2020: Årsregnskap er elektronisk innlevert.  
År 2019: Tall er hentet fra elektronisk innlevert årsregnskap fra 2020.

*Det er ikke krav til at årsregnskapet m.v. som sendes til Regnskapsregisteret er undertegnet. Kontrollen på at dette er utført ligger hos revisor/enhetens øverste organ. Sikkerheten ivaretas ved at innsender har rolle/rettighet for innsending av årsregnskapet via Altinn, og ved at det bekreftes at årsregnskapet er fastsatt av kompetent organ.*

Brønnøysundregistrene, 08.03.2021

---

#### Brønnøysundregistrene

Postadresse: Postboks 900, 8910 Brønnøysund  
Telefoner: Opplysningstelefonen 75 00 75 00 Administrasjonen 75 00 75 09 Telefaks 75 00 75 05  
E-post: fimapost@brreg.no Internett: www.brreg.no  
Organisasjonsnummer: 974 760 673



Organisasjonnr: 920 514 111  
L1 CONSULTING AS

## RESULTATREGNSKAP

Beløp i: NOK	Note	2020	2019
<b>RESULTATREGNSKAP</b>			
Inntekter			
Salgsinntekt		2 120 399	2 621 902
Sum inntekter		2 120 399	2 621 902
Kostnader			
Varekostnad		1 508	273
Lønnskostnad	1	993 289	955 834
Avskrivning på varige driftsmidler	7	17 920	
Annen driftskostnad	1	545 679	613 305
Sum kostnader		1 558 396	1 569 412
Drifteresultat		562 003	1 052 490
Finansinntekter og finanskostnader			
Annen renteinntekt		1 088	590
Verdiøkning av markedsb. finansielle oml.m		32 347	
Sum finansinntekter		33 435	590
Annen rentekostnad		35 848	1 348
Sum finanskostnader		35 848	1 348
Netto finans		-2 413	-758
Ordinært resultat før skattekostnad		559 590	1 051 731
Skattekostnad på ordinært resultat	2	116 409	231 901
Ordinært resultat etter skattekostnad		443 181	819 830
Årsresultat		443 181	819 830
Årsresultat etter minoritetsinteressier		443 181	819 830
Overføringer og disponeringer			
Overføringer annen egenkapital	3	443 181	819 830
Sum overføringer og disponeringer		443 181	819 830



Organisasjonsnr: 920 514 111  
L1 CONSULTING AS

## BALANSE

Beløp i: NOK	Note	2020	2019
<b>BALANSE - EIENDELER</b>			
<b>Anleggsmidler</b>			
<b>Immaterielle eiendeler</b>			
Utsatt skattefordel	2	2 447	
Sum immaterielle eiendeler		2 447	
<b>Varige driftsmidler</b>			
Tomter, bygninger og annen fast eiendom	7	3 567 900	
Sum varige driftsmidler		3 567 900	
<b>Finansielle anleggsmidler</b>			
Investeringer i aksjer og andeler	8	258 849	
Sum finansielle anleggsmidler		258 849	
Sum anleggsmidler		3 829 196	0
<b>Omløpsmidler</b>			
<b>Varer</b>			
<b>Fordringer</b>			
Kundefordringer		339 788	640 464
Andre kortsiktige fordringer			11 816
Sum fordringer		339 787	652 281
<b>Bankinnskudd, kontanter og lignende</b>			
Bankinnskudd, kontanter o. l.	4	665 657	1 202 498
Sum bankinnskudd, kontanter og lignende		665 657	1 202 498
Sum omløpsmidler		1 005 445	1 854 779
<b>SUM EIENDELER</b>		<b>4 834 641</b>	<b>1 854 779</b>
<b>BALANSE - EGENKAPITAL OG GJELD</b>			
<b>Egenkapital</b>			
<b>Innskutt egenkapital</b>			
Aksjekapital	3,5	30 000	30 000
Annen innskutt egenkapital	3	-6 570	-6 570
Sum innskutt egenkapital		23 430	23 430



Opptjent egenkapital			
Annen egenkapital	3	1 656 203	1 213 022
Sum opptjent egenkapital		1 656 203	1 213 022
Sum egenkapital		1 679 633	1 236 452
Gjeld			
Langsiktig gjeld			
Utsatt skatt	2		2 818
Sum avsetninger for forpliktelsler			2 818
Annen langsiktig gjeld			
Gjeld til kredittinstitusjoner	6	2 754 294	
Sum annen langsiktig gjeld		2 754 294	
Sum langsiktig gjeld		2 754 294	2 818
Kortsiktig gjeld			
Leverandørgjeld		69 345	5 487
Betalbar skatt	2	121 674	229 084
Skyldig offentlige avgifter		101 544	182 712
Annen kortsiktig gjeld		108 151	198 226
Sum kortsiktig gjeld		400 714	615 509
Sum gjeld		3 155 008	618 327
SUM EGENKAPITAL OG GJELD		4 834 641	1 854 779



Organisasjonnr: 920 514 111  
L1 CONSULTING AS

**NOTEOPPLYSNINGER - SELSKAP** - alle poster oppgitt i hele tall

Note

Regnskapsprinsipper

Note

Antall aksjer og aksjeeiere

<u>Aksjeklasse</u>	<u>Ant. aksjer</u>	<u>Pålydende</u>	<u>Bokført verdi</u>
Ordinære aksjer	30.00	1000.00	30000.00

<u>Aksjeeiere - fritekst</u>	<u>Antall</u>	<u>Eierandel</u>	<u>Aksjeklasse</u>
Ellen Ødegård	30.00	100.00%	Ordinære aksjer

<u>Sum</u>	<u>Sum antall</u>	<u>Sum eierandel</u>
	30.00	100.00%

Ytelser til daglig leder

<u>Ytelser</u>	<u>Lønn</u>	<u>Pensj.forpl.</u>	<u>Andre godtgj.</u>
	801761.00		5402.00

Note

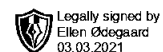
Antall årsverk i regnskapsåret

Virksomheten har hatt følgende antall årsverk:  
1.00

Note

Lån og sikkerhetsstillelse til ledende personer og aksjeeiere

Er det gitt lån eller sikkerhetsstillelse til ledende personer: Nei



**Årsregnskap 2020  
for  
L1 Consulting AS**

**Foretaksnummer 920514111**



**Utarbeidet av:**  
Accountor AS  
Autorisert regnskapsførerselskap  
3. etg. Innspurten 1A  
0663 OSLO



L1 Consulting AS

Legally signed by  
Ellen Ødegaard  
03.03.2021

## Resultatregnskap

	Note	2020	2019
<b>DRIFTSINNEKTER OG DRIFTSKOSTNADER</b>			
<b>Driftsinntekter</b>			
Salgsinntekt		2 120 399	2 621 902
<b>Sum driftsinntekter</b>		<b>2 120 399</b>	<b>2 621 902</b>
<b>Driftskostnader</b>			
Varekostnad		1 508	273
Lønnskostnad	1	993 289	955 834
Avskrivning på varige driftsmidler	7	17 920	0
Annen driftskostnad	1	545 679	613 305
<b>Sum driftskostnader</b>		<b>1 558 396</b>	<b>1 569 412</b>
<b>DRIFTSRESULTAT</b>		<b>562 003</b>	<b>1 052 490</b>
<b>FINANSINNEKTER OG FINANSKOSTNADER</b>			
<b>Finansinntekter</b>			
Verdiøkning av markedsb. finansielle oml.m		32 347	0
Annen renteinntekt		1 088	590
<b>Sum finansinntekter</b>		<b>33 435</b>	<b>590</b>
<b>Finanskostnader</b>			
Annen rentekostnad		35 848	1 348
<b>Sum finanskostnader</b>		<b>35 848</b>	<b>1 348</b>
<b>NETTO FINANSPOSTER</b>		<b>(2 413)</b>	<b>(758)</b>
<b>ORDINÆRT RES. FØR SKATTEKOSTNAD</b>		<b>559 590</b>	<b>1 051 731</b>
Skattekostnad på ordinært resultat	2	116 409	231 901
<b>ORDINÆRT RESULTAT</b>		<b>443 181</b>	<b>819 830</b>
<b>ÅRSRESULTAT</b>		<b>443 181</b>	<b>819 830</b>
<b>OVERF. OG DISPONERINGER</b>			
Overføringer annen egenkapital	3	443 181	819 830
<b>SUM OVERF. OG DISP.</b>		<b>443 181</b>	<b>819 830</b>



L1 Consulting AS

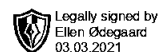
Legally signed by  
Ellen Ødegaard  
03.03.2021

## Balanse pr. 31.12.2020

	Note	31.12.2020	31.12.2019
<b>EIENDELER</b>			
<b>ANLEGGSMIDLER</b>			
<b>Immaterielle eiendeler</b>			
Utsatt skattefordel	2	2 447	0
<b>Sum immaterielle eiendeler</b>		<b>2 447</b>	<b>0</b>
<b>Varige driftsmidler</b>			
Tomter, bygninger og annen fast eiendom	7	3 567 900	0
<b>Sum varige driftsmidler</b>		<b>3 567 900</b>	<b>0</b>
<b>Finansielle anleggsmidler</b>			
Investeringer i aksjer og andeler	8	258 849	0
<b>Sum finansielle anleggsmidler</b>		<b>258 849</b>	<b>0</b>
<b>SUM ANLEGGSMIDLER</b>		<b>3 829 196</b>	<b>0</b>
<b>OMLØPSMIDLER</b>			
<b>Fordringer</b>			
Kundefordringer		339 788	640 464
Andre kortsiktige fordringer		(0)	11 816
<b>Sum fordringer</b>		<b>339 787</b>	<b>652 281</b>
Bankinnskudd, kontanter o.l.	4	665 657	1 202 498
<b>SUM OMLØPSMIDLER</b>		<b>1 005 445</b>	<b>1 854 779</b>
<b>SUM EIENDELER</b>		<b>4 834 641</b>	<b>1 854 779</b>



L1 Consulting AS

**Balanse pr. 31.12.2020**

	Note	31.12.2020	31.12.2019
<b>EGENKAPITAL OG GJELD</b>			
<b>EGENKAPITAL</b>			
<b>Innskutt egenkapital</b>			
Aksjekapital	3,5	30 000	30 000
Annen innskutt egenkapital	3	(6 570)	(6 570)
<b>Sum innskutt egenkapital</b>		<b>23 430</b>	<b>23 430</b>
<b>Opptjent egenkapital</b>			
Annen egenkapital	3	1 656 203	1 213 022
<b>Sum opptjent egenkapital</b>		<b>1 656 203</b>	<b>1 213 022</b>
<b>SUM EGENKAPITAL</b>		<b>1 679 633</b>	<b>1 236 452</b>
<b>GJELD</b>			
<b>LANGSIKTIG GJELD</b>			
<b>Avsetning for forpliktelser</b>			
Utsatt skatt	2	0	2 818
<b>Sum avsetning for forpliktelser</b>		<b>0</b>	<b>2 818</b>
<b>Annen langsiktig gjeld</b>			
Gjeld til kredittinstitusjoner	6	2 754 294	0
<b>Sum annen langsiktig gjeld</b>		<b>2 754 294</b>	<b>0</b>
<b>SUM LANGSIKTIG GJELD</b>		<b>2 754 294</b>	<b>2 818</b>
<b>KORTSIKTIG GJELD</b>			
Leverandørgjeld		69 345	5 487
Betalbar skatt	2	121 674	229 084
Skyldig offentlige avgifter		101 544	182 712
Annen kortsiktig gjeld		108 151	198 226
<b>SUM KORTSIKTIG GJELD</b>		<b>400 714</b>	<b>615 509</b>
<b>SUM GJELD</b>		<b>3 155 008</b>	<b>618 327</b>
<b>SUM EGENKAPITAL OG GJELD</b>		<b>4 834 641</b>	<b>1 854 779</b>

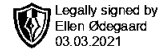
TRONDHEIM,

—

Ellen Ødegaard  
Daglig leder



L1 Consulting AS



## Noter 2020

### Regnskapsprinsipper:

Årsregnskapet er satt opp i samsvar med regnskapsloven og god regnskapsskikk for små foretak.

#### Omløpsmidler og kortsiktig gjeld

Omløpsmidler og kortsiktig gjeld omfatter normalt poster som forfaller til betaling innen ett år etter siste dag i regnskapsåret, samt poster som knytter seg til varekretsløpet. Omløpsmidler vurderes til laveste verdi av anskaffelseskost og antatt virkelig verdi (Laveste verdis prinsipp).

#### Inntektsføring

Inntektsføring ved salg av varer skjer på leveringstidspunktet. Tjenester inntektsføres i takt med utførelsen. Andelen av salgsinntekter som knytter seg til fremtidige serviceytelser, balanseføres som uopptjent inntekt ved salget og inntektsføres deretter i takt med levering av ytelsene.

#### Fordringer

Kundefordringer føres opp i balansen til pålydende etter fradrag for avsetning til påregnelig tap. Avsetning til påregnelig tap gjøres på grunnlag av en individuell vurdering av de enkelte fordringene. I tillegg gjøres det for øvrige kundefordringer en uspesifisert avsetning for å dekke antatt tap.

Andre fordringer er også gjenstand for en tilsvarende vurdering.

#### Skatt

Skattekostnaden i resultatregnskapet omfatter periodens betalbare skatt som blir utlignet og forfaller til betaling i neste regnskapsår i tillegg til endring i utsatt skatt. Utsatt skatt er beregnet med skattesatsen ved utgangen av regnskapsåret (22 %) på grunnlag av skattereduserende og skatteøkende midlertidige forskjeller som eksisterer mellom regnskapsmessige og skattemessige verdier.

#### Pensjonsforpliktelser

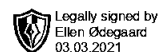
Selskapet har pensjonsavtale gjennom en forsikringsavtale, og avtalen er en innskuddsplan som ikke medfører andre forpliktelser ut over innbetaling av årets premie. Årets premie beregnes på basis av lønn i samme periode. Pensjonsforpliktelser og pensjonsmidlene er ikke oppført i regnskapet. Årets betalte premie er bokført i resultatregnskapet.

#### Fortsatt drift

I regnskapsåret har Korona-pandemien sammen med tilhørende tiltak fra myndigheter medført en stor endring for rammebetingelsene for drift. Selskapets styre og ledelse vil til enhver tid vurdere tiltak som er nødvendig å sikre en forsvarlig drift av selskapet. Slik situasjonen er i dag ser ikke selskapets styre og ledelse at det er usikkerhet om fortsatt drift, og regnskapet er dermed avlagt etter prinsippet om fortsatt drift.



L1 Consulting AS



## Noter 2020

### Note 1 - Lønnskostnad

Selskapet har hatt 1 årsverk i regnskapsåret.

<b>Spesifikasjon av lønnskostnader</b>	<b>I år</b>	<b>I fjor</b>
Lønn	803 021	807 865
Arbeidsgiveravgift	114 990	118 570
Pensjonskostnader	74 964	23 474
Andre lønnsrelaterte ytelser	314	5 925
<b>Totalt</b>	<b>993 289</b>	<b>955 834</b>

### Ytelser til ledende personer og revisor

Daglig leder	801 761
--------------	---------

Det er ikke utbetalt pensjonsytelser eller andre ytelser enn lønn til daglig leder og styremedlemmer.

Selskapet har fravalgt revisor.

### Note 2 - Skattekostnad

Spesifikasjon av årets skattegrunnlag:		2020
Resultat før skattekostnader		559 590
Permanente og andre forskjeller		-30 459
Endring i midlertidige forskjeller		23 933
<b>Inntekt</b>		<b>553 065</b>
	<b>2020</b>	<b>2019</b>
Betalbar skatt	121 674	229 083
Endring i utsatt skatt og utsatt skattefordel	-5 265	2 818
<b>Samlede ordinære skattekostnader</b>	<b>116 409</b>	<b>231 901</b>



## Noter 2020

### Note 3 - Egenkapital

	Aksjekapital / selskapskapital	Annen egenkapital	Sum egenkapital
Pr 1.1.	30 000	1 206 452	1 236 452
Tilført fra årsresultat		443 181	443 181
<b>Pr 31.12.</b>	<b>30 000</b>	<b>1 649 633</b>	<b>1 679 633</b>

### Note 4 - Bankinnskudd, kontanter o.l.

Skattetrekkinnnskudd utgjør pr 31.12. i år kr 144 924 og utgjorde pr 31.12. i fjor kr 86 934.

### Note 5 - Aksjekapital

Selskapet har 30 aksjer pålydende kr 1 000 pr. aksje, samlet aksjekapital utgjør kr 30 000.

Selskapet har en aksjonær:

Navn	Antall Eierandel
Ellen Ødegaard	30 100,00 %

### Note 6 - Gjeld til kredittinstitusjoner

	I år	I fjor
<b>Pantesikret gjeld</b>		
<b>Langsiktig gjeld</b>		
Gjeld til kredittinstitusjoner	<b>2 754 294</b>	<b>0</b>
<b>Pantsatte eiendeler (balanseførte verdier):</b>		
Bolig	3 567 900	0
<b>Sum pantsatte eiendeler</b>	<b>3 567 900</b>	<b>0</b>



L1 Consulting AS

Legally signed by  
Ellen Ødegaard  
03.03.2021

## Noter 2020

### Note 7 - Avskrivning på varige driftsmidler

#### Avskrivningstablå

	Tomter, bygninger og annen fast eiendom
Anskaffelseskost pr. 1/1	0
+ Tilgang	3 585 820
<b>Anskaffelseskost pr. 31/12</b>	<b>3 585 820</b>
Akk. av/nedskr. pr 1/1	0
+ Ordinære avskrivninger	17 920
<b>Akk. av/nedskr. pr. 31/12</b>	<b>17 920</b>
<b>Balanseført verdi pr 31/12</b>	<b>3 567 900</b>
Prosentstatts for ord. avskr.	1-1

### Note 8 - Investeringer i aksjer og andeler

Selskapet bruker markedsverdi prinsippet ved vurderinger av investeringer i andre selskaper.

	I år	I fjor
Balanseført verdi pr 31.12.	258 849	0
Anskaffelseskost pr 31.12.	226 502	0