



ÅRSREGNSKAPET FOR REGNSKAPSÅRET 2018 - GENERELL INFORMASJON

Enheten

Organisasjonsnummer: 915 149 073
Organisasjonsform: Aksjeselskap
Foretaksnavn: BORSCH AS
Forretningsadresse: Vestre Almelien 14
1358 JAR

Regnskapsår

Årsregnskapets periode: 01.01.2018 - 31.12.2018

Konsern

Morselskap i konsern: Nei

Regnskapsregler

Regler for små foretak benyttet: Ja
Benyttet ved utarbeidelsen av årsregnskapet til selskapet: Regnskapslovens alminnelige regler

Årsregnskapet fastsatt av kompetent organ

Bekreftet av representant for selskapet: Ida Schau
Dato for fastsettelse av årsregnskapet: 27.03.2019

Grunnlag for avgivelse

År 2018: Årsregnskapet er elektronisk innlevert
År 2017: Tall er hentet fra elektronisk innlevert årsregnskap fra 2018

Det er ikke krav til at årsregnskapet m.v. som sendes til Regnskapsregisteret er undertegnet. Kontrollen på at dette er utført ligger hos revisor/enhetens øverste organ. Sikkerheten ivaretas ved at innsender har rolle/rettighet for innsending av årsregnskapet via Altinn, og ved at det bekreftes at årsregnskapet er fastsatt av kompetent organ.

Brønnøysundregistrene, 03.05.2021



Resultatregnskap

Beløp i: NOK	Note	2018	2017
RESULTATREGNSKAP			
Inntekter			
Salgsinntekt		4 345 597	4 847 709
Annen driftsinntekt		1 181	-191
Sum inntekter		4 346 778	4 847 518
Kostnader			
Varekostnad		2 191 201	2 438 954
Lønnskostnad	1, 2, 3	1 263 850	1 131 268
Avskrivning på driftsmidler og immaterielle eiendeler	5, 6	240 961	315 000
Annen driftskostnad	4	941 152	945 492
Sum kostnader		4 637 164	4 830 714
Driftsresultat		-290 386	16 804
Finansinntekter og finanskostnader			
Annen renteinntekt		418	450
Annen finansinntekt			314
Sum finansinntekter		418	764
Annen rentekostnad		62 434	71 615
Annen finanskostnad			160
Sum finanskostnader		62 434	71 775
Netto finans		-62 016	-71 011
Ordinært resultat før skattekostnad		-352 402	-54 207
Skattekostnad på ordinært resultat	7		19 722
Ordinært resultat etter skattekostnad		-352 402	-73 929
Årsresultat		-352 402	-73 929
Overføringer og disponeringer			
Udekket tap		-344 885	
Annen egenkapital		-7 517	-73 930
Sum overføringer og disponeringer		-352 402	-73 930



Resultatregnskap

Beløp i: NOK	Note	2018	2017
---------------------	-------------	-------------	-------------



Balanse


Beløp i: NOK	Note	2018	2017
BALANSE - EIENDELER			
Anleggsmidler			
Immaterielle eiendeler			
Goodwill	6	300 000	540 000
Sum immaterielle eiendeler		300 000	540 000
Varige driftsmidler			
Driftsløsøre, inventar, verktøy, kontormaskiner, ol.	5, 14	17 939	
Sum varige driftsmidler		17 939	
Finansielle anleggsmidler			
Investeringer i aksjer og andeler		5 000	5 000
Sum finansielle anleggsmidler		5 000	5 000
Sum anleggsmidler		322 939	545 000
Omløpsmidler			
Varer			
Varer	14	182 485	250 020
Sum varer		182 485	250 020
Fordringer			
Kundefordringer	9	77 595	86 028
Andre fordringer		-14 527	34 490
Sum fordringer		63 068	120 518
Bankinnskudd, kontanter og lignende			
Bankinnskudd, kontanter og lignende	10	628 860	1 206 780
Sum bankinnskudd, kontanter og lignende		628 860	1 206 780
Sum omløpsmidler		874 413	1 577 318
SUM EIENDELER		1 197 352	2 122 318

BALANSE - EGENKAPITAL OG GJELD



Balanse

Beløp i: NOK	Note	2018	2017
Egenkapital			
Innskutt egenkapital			
Aksjekapital (100 aksjer à kr 300,00)	11, 12, 13	30 000	30 000
Annen innskutt egenkapital	13	-8 666	-8 666
Sum innskutt egenkapital		21 334	21 334
Opptjent egenkapital			
Annen egenkapital	13		7 517
Udekket tap	13	344 885	
Sum opptjent egenkapital		-344 885	7 517
Sum egenkapital	13	-323 551	28 851
Gjeld			
Langsiktig gjeld			
Annen langsiktig gjeld			
Gjeld til kredittinstitusjoner	14	941 464	1 192 044
Øvrig langsiktig gjeld			
Sum annen langsiktig gjeld		941 464	1 192 044
Sum langsiktig gjeld		941 464	1 192 044
Kortsiktig gjeld			
Leverandørgjeld		241 266	417 951
Betalbar skatt	7		19 722
Skyldige offentlige avgifter		175 722	175 644
Annen kortsiktig gjeld		162 452	288 105
Sum kortsiktig gjeld		579 439	901 422
Sum gjeld		1 520 903	2 093 466
SUM EGENKAPITAL OG GJELD		1 197 352	2 122 317



Årsregnskap for 2018

BORSCH AS

Org.nr. 915 149 073

Innhold

Resultatregnskap
Balanse
Noter

Utarbeidet av Azets Insight AS





Resultatregnskap for 2018 BORSCH AS

	Note	2018	2017
Salgsinntekt		4 345 597	4 847 709
Annen driftsinntekt		1 181	(191)
Sum driftsinntekter		4 346 778	4 847 518
Varekostnad		(2 191 201)	(2 438 954)
Lønnskostnad	1, 2, 3	(1 263 850)	(1 131 268)
Avskrivning på driftsmidler og immaterielle eiendeler	5, 6	(240 961)	(315 000)
Annen driftskostnad	4	(941 152)	(945 492)
Sum driftskostnader		(4 637 164)	(4 830 714)
Driftsresultat		(290 386)	16 804
Annen renteinntekt		418	450
Annen finansinntekt		0	314
Sum finansinntekter		418	764
Annen rentekostnad		(62 434)	(71 615)
Annen finanskostnad		0	(160)
Sum finanskostnader		(62 434)	(71 775)
Netto finans		(62 016)	(71 011)
Ordinært resultat før skattekostnad		(352 402)	(54 207)
Skattekostnad på ordinært resultat	7	0	(19 722)
Ordinært resultat		(352 402)	(73 929)
Årsresultat		(352 402)	(73 929)
Overføringer			
Udekket tap		(344 885)	0
Annen egenkapital		(7 517)	(73 930)
Sum		(352 402)	(73 930)





Balanse pr. 31. desember 2018 BORSCH AS

	Note	2018	2017
EIENDELER			
Anleggsmidler			
Immaterielle eiendeler			
Goodwill	6	300 000	540 000
Sum immaterielle eiendeler		300 000	540 000
Varige driftsmidler			
Driftsløsøre, inventar, verktøy, kontormaskiner, ol.	5, 14	17 939	0
Sum varige driftsmidler		17 939	0
Finansielle anleggsmidler			
Investeringer i aksjer og andeler		5 000	5 000
Sum finansielle anleggsmidler		5 000	5 000
Sum anleggsmidler		322 939	545 000
Omløpsmidler			
Varer	14	182 485	250 020
Sum varer		182 485	250 020
Fordringer			
Kundefordringer	9	77 595	86 028
Andre fordringer		(14 527)	34 490
Sum fordringer		63 068	120 518
Bankinnskudd, kontanter og lignende	10	628 860	1 206 780
Sum bankinnskudd, kontanter og lignende		628 860	1 206 780
Sum omløpsmidler		874 413	1 577 318
Sum eiendeler		1 197 352	2 122 318

**Balanse pr. 31. desember 2018**
BORSCH AS

	Note	2018	2017
EGENKAPITAL OG GJELD			
Egenkapital			
Innskutt egenkapital			
Aksjekapital (100 aksjer à kr 300,00)	11, 12, 13	30 000	30 000
Annen innskutt egenkapital	13	(8 666)	(8 666)
Sum innskutt egenkapital		21 334	21 334
Opptjent egenkapital			
Annen egenkapital	13	0	7 517
Udekket tap	13	(344 885)	0
Sum opptjent egenkapital		(344 885)	7 517
Sum egenkapital	13	(323 551)	28 851
Gjeld			
Annen langsiktig gjeld			
Gjeld til kredittinstitusjoner	14	941 464	1 192 044
Sum langsiktig gjeld		941 464	1 192 044
Kortsiktig gjeld			
Leverandørgjeld		241 266	417 951
Betalbar skatt	7	0	19 722
Skyldige offentlige avgifter		175 722	175 644
Annen kortsiktig gjeld		162 452	288 105
Sum kortsiktig gjeld		579 439	901 422
Sum gjeld		1 520 903	2 093 466
Sum egenkapital og gjeld		1 197 352	2 122 317

JAR, 27.03.2019
Styret i BORSCH AS
Ida Schau
Styrets leder / Daglig leder
Anne Grethe Borgen
Styremedlem
Per Schau
Styremedlem



Noter 2018

BORSCH AS

Regnskapsprinsipper

Årsregnskapet er satt opp i samsvar med regnskapsloven og god regnskapsskikk for små foretak.

Salgsinntekter

Inntektsføring ved salg av varer skjer på leveringstidspunktet. Tjenester inntektsføres etter hvert som de leveres.

Klassifisering og vurdering av balanseposter

Omløpsmidler og kortsiktig gjeld omfatter poster som knytter seg til varekretsløpet. For andre poster enn kundefordringer omfattes poster som forfaller til betaling innen ett år etter transaksjonsdagen. Anleggsmidler er eiendeler bestemt til varig eie og bruk. Langsiktig gjeld er gjeld som forfaller senere enn ett år etter transaksjonsdagen.

Omløpsmidler vurderes til laveste av anskaffelseskost og virkelig verdi. Kortsiktig gjeld balanseføres til nominelt beløp på etableringstidspunktet.

Anleggsmidler vurderes til anskaffelseskost. Varige anleggsmidler avskrives etter en fornuftig avskrivningsplan. Anleggsmidlene nedskrives til virkelig verdi ved verdifall som ikke forventes å være forbigående. Langsiktig gjeld med unntak av andre avsetninger balanseføres til nominelt beløp på etableringstidspunktet.

Fordringer

Kundefordringer og andre fordringer er oppført i balansen til pålydende etter fradrag for avsetning til forventet tap. Avsetning til tap gjøres på grunnlag av individuelle vurderinger av de enkelte fordringene. I tillegg gjøres det for øvrige kundefordringer en uspesifisert avsetning for å dekke antatt tap.

Varebeholdninger

Lager av innkjøpte varer er verdsatt til laveste av anskaffelseskost etter FIFO- prinsippet og virkelig verdi. Egentilvirkede ferdigvarer og varer under tilvirkning er vurdert til variabel tilvirkningskost. Det foretas nedskrivning for påregnelig ukurans.

Varige driftsmidler

Varige driftsmidler balanseføres og avskrives over driftsmidlenes levetid dersom de har antatt levetid over 3 år og har en kostpris som overstiger kr 15.000. Direkte vedlikehold av driftsmidler kostnadsføres løpende under driftskostnader, mens påkostninger eller forbedringer tillegges driftsmidlets kostpris og avskrives i takt med driftsmidlet.

Skatt

Skattekostnaden i resultatregnskapet omfatter både periodens betalbare skatt og endring i utsatt skatt. Utsatt skatt er beregnet med 22% på grunnlag av de midlertidige forskjeller som eksisterer mellom regnskapsmessige og skattemessige verdier, samt skattemessig underskudd til fremføring ved utgangen av regnskapsåret. Skatteøkende og skattereduserende midlertidige forskjeller som reverserer eller kan reversere i samme periode er fastsatt og skattevirkningen er beregnet på nettogrunnlaget.

Note 1 - Lønnskostnader etc

Spesifikasjon av lønnskostnader	2018	2017
Lønn	1 081 864	944 770
Arbeidsgiveravgift	138 579	138 622
Pensjonskostnader	37 326	33 989
Andre relaterte ytelser / Refusjoner	6 080	13 887
Sum	1 263 850	1 131 268

Foretaket har sysselsatt 4 årsverk i regnskapsåret.



Note 2 - Obligatorisk tjenestepensjon

Obligatorisk tjenestepensjon

Foretaket er pliktig til å ha tjenestepensjonsordning etter lov om obligatorisk tjenestepensjon, og har etablert pensjonsordning som tilfredstiller kravene i loven.

Note 3 - Ytelse til ledende personer

Ytelse til ledende personer

Type ytelse	Daglig leder	Styret
Lønn	369 108	
Annen godtgjørelse	4 392	

Note 4 - Revisjon

Selskapet oppfyller kravene til fravalg revisor, og dette er valgt. Årsregnskapet er utarbeidet av autorisert regnskapsførerselskap.

Note 5 - Spesifikasjon av varige driftsmidler

Spesifikasjon varige driftsmidler	Driftsløsøre, inventar o.l
Anskaffelseskost 01.01.2018	280 000
Tilgang i året	18 900
Avgang i året	0
Anskaffelseskost 31.12.2018	298 900
Akk. av- og nedskr. 01.01.2018	(280 000)
Akkumulerte avskr. 31.12.2018	(280 961)
Balanseført verdi pr. 31.12.2018	17 939
Årets avskrivninger	(961)
Økonomisk levetid	2 - 5 år
Avskrivningsplan: Lineær	20 - 50 %

Note 6 - Spesifikasjon av immaterielle eiendeler

Spesifikasjon immaterielle eiendeler

	Goodwill
Anskaffelseskost 01.01.2018	1 200 000
Tilgang i året	0
Avgang i året	0
Anskaffelseskost 31.12.2018	1 200 000
Avskr., nedskr. og rev. nedskr. 01.01.2018	(660 000)
Akkumulerte avskr. 31.12.2018	(900 000)
Balanseført verdi pr. 31.12.2018	300 000
Årets avskrivninger	(240 000)
Økonomisk levetid	5 år
Avskrivningsplan: Lineær	20 %



Note 7 - Skatt

Grunnlag for beregning av skatt	2018	2017
Ordinært resultat før skattekostnad	(352 402)	(54 208)
+/- Permanente forskjeller	2 729	6 344
+/- Årets endring i midlertidige forskjeller	89 213	130 040
Årets skattegrunnlag	(260 460)	82 176
<hr/>		
Betalbar inntektsskatt for selskapet basert på 23%		19 722
Sum		19 722
<hr/>		
Skattekostnad i resultatregnskapet	0	19 722
<hr/>		
Betalbar skatt i skattekostnad		19 722
<hr/>		
Betalbar skatt i balansen	0	19 722

Note 8 - Midl. forskjeller - Utsatt skatt/skattefordel

Utsatt skatt/utsatt skattefordel i balansen avsettes på grunnlag av forskjeller mellom regnskapsmessige og skattemessige verdier i henhold til norsk regnskapsstandard for skatt. Midlertidige skatteøkende og skattereduserende forskjeller som kan utlignes er nettoført.

Midlertidige forskjeller knyttet til:	01.01.2018	31.12.2018	Endring
Anleggsmidler	(199 840)	(289 053)	89 213
Skattemessig fremførbart underskudd	0	(260 460)	260 460
Netto forskjeller	(199 840)	(549 513)	349 673
Skattereduserende forskjeller som ikke kan utlignes	199 840	549 513	(349 673)
Sum midlertidige forskjeller	0	0	0
Utsatt skattefordel 31.12.18. basert på 22%	0	0	0

Utsatt skattefordel balanseføres ikke, dette i henhold til God regnskapsskikk for små foretak.

Note 9 - Kundefordringer

Kundefordringer er vurdert til pålydende, nedskrevet med forventet tap på fordringer. Det er ikke tapsført kundefordringer i løpet av 2018.

Spesifikasjon kundefordringer	2018	2017
Kundefordringer til pålydende	77 595	86 028
Avsatt til dekning av usikre fordringer		
Netto oppførte kundefordringer	77 595	86 028

Note 10 - Bankinnskudd

I posten for bankinnskudd inngår egen konto for bundne skattetreksmidler med kr 20 902. Skyldig skattetrekk er kr 30 012.

Note 11 - Aksjekapital

Foretaket har 100 aksjer, pålydende kr 300,00, noe som gir en samlet aksjekapital på kr 30 000.

Foretaket har én aksjeklasse. Alle aksjer har lik stemme- og utbytterett.



Note 12 - Aksjonærer

Foretakets aksjonærer pr 31.12.2018

Foretaket har 4 aksjonærer.

Aksjonærens navn	Antall aksjer	Eierandel
Borgen, Anne Grethe	25	25,00%
Borgen, Marie	25	25,00%
Schau, Ida	25	25,00%
Schau, Per	25	25,00%
Sum	100	100,00%

Note 13 - Egenkapital

Spesifikasjon egenkapital	Aksjekapital	Annen innsk. EK	Annen EK	Udekket tap	Sum
Egenkapital 01.01.2018	30 000	(8 666)	7 517		28 851
Årets resultat			(7 517)	(344 885)	(352 402)
Egenkapital 31.12.2018	30 000	(8 666)	0	(344 885)	(323 551)

Note 14 - Pantstillelser og garantier

Pantstillelser og garantier

Spesifikasjon	2018	2017
Gjeld til kredittinstitusjoner	941 464	1 192 044
Øvrig langsiktig gjeld	50 000	0
Sum	991 464	1 192 044
Balanseført verdi av eiendeler pantsatt for egen gjeld	17 939	0
Selskapets varer er stilt som sikkerhet for annet selskap i konsernet, begrenset oppad til	182 485	250 020
Sum	250 020	269 683

I posten øvrig langsiktig gjeld inngår lån fra styremedlem Anne Borgen kr. 50 000. Lånet er ikke renteberegnet.

Note 15 - Fortsatt drift

Forutsetningen om fortsatt drift er til stede, og årsregnskapet for 2018 er satt opp under denne forutsetning.

Styret i selskapet er klar over at hele aksjekapitalen er tapt. Det jobbes med å øke inntektene og å redusere kostnadene for å snu disse tallene riktig vei.