



ÅRSREGNSKAPET FOR REGNSKAPSÅRET 2020 - GENERELL INFORMASJON

Enheten

Organisasjonsnummer: 819 802 432
Organisasjonsform: Aksjeselskap
Foretaksnavn: VIKEN DRIVE AS
Forretningsadresse: Enebakkveien 226B
1187 OSLO

Regnskapsår

Årsregnskapets periode: 01.01.2020 - 31.12.2020

Konsern

Morselskap i konsern: Ja
Konsernregnskap lagt ved: Nei

Regnskapsregler

Regler for små foretak benyttet: Ja
Benyttet ved utarbeidelsen av årsregnskapet til selskapet: Regnskapslovens alminnelige regler

Årsregnskapet fastsatt av kompetent organ

Bekreftet av representant for selskapet: Abdul Wahab Ahmad
Dato for fastsettelse av årsregnskapet: 17.11.2021

Grunnlag for avgivelse

År 2020: Årsregnskapet er elektronisk innlevert
År 2019: Tall er hentet fra elektronisk innlevert årsregnskap fra 2020

Det er ikke krav til at årsregnskapet m.v. som sendes til Regnskapsregisteret er undertegnet. Kontrollen på at dette er utført ligger hos revisor/enhetens øverste organ. Sikkerheten ivaretas ved at innsender har rolle/rettighet for innsending av årsregnskapet via Altinn, og ved at det bekreftes at årsregnskapet er fastsatt av kompetent organ.

Brønnøysundregistrene, 30.10.2022



Resultatregnskap

Beløp i: NOK	Note	2020	2019
RESULTATREGNSKAP			
Inntekter			
Salgsinntekt		12 089 945	8 030 332
Annen driftsinntekt		418 979	
Sum inntekter		12 508 924	8 030 332
Kostnader			
Varekostnad		412 772	2 023 232
Lønnskostnad	1	5 348 217	4 409 720
Avskrivning av driftsmidler og immaterielle eiendeler	7	367 287	60 093
Nedskrivning av varige driftsmidler og immaterielle eiendeler	7		
Annen driftskostnad	1	4 736 181	1 202 372
Sum kostnader		10 864 457	7 695 417
Driftsresultat		1 644 467	334 915
Finansinntekter og finanskostnader			
Annen renteinntekt		383	182
Sum finansinntekter		383	182
Annen rentekostnad		66 474	15 210
Sum finanskostnader		66 474	15 210
Netto finans		-66 091	-15 028
Ordinært resultat før skattekostnad		1 578 376	319 888
Skattekostnad på ordinært resultat	2	331 780	
Ordinært resultat etter skattekostnad		1 246 596	319 888
Årsresultat	6	1 246 596	319 888
Årsresultat etter minoritetsinteresser		1 246 596	319 888
Totalresultat		1 246 596	319 888
Overføringer og disponeringer			



Resultatregnskap

Beløp i: NOK	Note	2020	2019
Udekket tap			319 888
Avsatt til annen egenkapital		1 246 596	
Sum overføringer og disponeringer		1 246 596	319 888



Balanse

Beløp i: NOK	Note	2020	2019
BALANSE - EIENDELER			
Anleggsmidler			
Immaterielle eiendeler			
Utsatt skattefordel	2		
Varige driftsmidler			
Driftsløsøre, inventar o.a. utstyr	7	1 876 427	1 050 199
Sum varige driftsmidler	7, 8	1 876 427	1 050 199
Finansielle anleggsmidler			
Investering i datterselskap	9	30 000	
Investering i annet foretak i samme konsern	9		
Depositum drivstoffavtale		50 000	
Sum finansielle anleggsmidler		80 000	
Sum anleggsmidler		1 956 427	1 050 199
Omløpsmidler			
Varer			
Fordringer			
Kundefordringer	3	145 837	375 839
Andre kortsiktige fordringer		201 610	287 042
Sum fordringer		347 448	662 881
Bankinnskudd, kontanter og lignende			
Bankinnskudd, kontanter o.l.	5	2 852 746	612 046
Sum bankinnskudd, kontanter og lignende		2 852 746	612 046
Sum omløpsmidler		3 200 193	1 274 927
SUM EIENDELER		5 156 620	2 325 126

BALANSE - EGENKAPITAL OG GJELD



Balanse

Beløp i: NOK	Note	2020	2019
Egenkapital			
Innskutt egenkapital			
Aksjekapital	4	30 000	30 000
Sum innskutt egenkapital		30 000	30 000
Opptjent egenkapital			
Annen egenkapital		1 176 500	
Udekket tap			70 096
Sum opptjent egenkapital		1 176 500	-70 096
Sum egenkapital	6	1 206 500	-40 096
Gjeld			
Langsiktig gjeld			
Pensjonsforpliktelser	1		
Utsatt skatt	2	102 862	
Sum avsetninger for forpliktelser		102 862	
Annen langsiktig gjeld			
Gjeld til kredittinstitusjoner	8	1 709 661	616 846
Sum annen langsiktig gjeld		1 709 661	616 846
Sum langsiktig gjeld		1 812 523	616 846
Kortsiktig gjeld			
Leverandørgjeld		36 704	28 867
Betalbar skatt	2	228 918	
Skyldig offentlige avgifter		257 532	347 480
Annen kortsiktig gjeld		1 614 443	1 372 028
Sum kortsiktig gjeld		2 137 597	1 748 375
Sum gjeld		3 950 120	2 365 222
SUM EGENKAPITAL OG GJELD		5 156 620	2 325 126
POSTER UTENOM BALANSEN			
Garantistillelser	8		
Pantstillelser	8		



Brønnøysundregistrene

ÅRSREGNSKAP FOR REGNSKAPSÅRET 2020 - GENERELL INFORMASJON

Journalnummer: 2021 898408

Enheten

Organisasjonsnummer: 819 802 432
Organisasjonsform: Aksjeselskap
Foretaksnavn: VIKEN DRIVE AS
Forretningsadresse: Enebakkveien 226B
1187 OSLO

Regnskapsår

Årsregnskapets periode: 01.01.2020 - 31.12.2020

Konsern

Morselskap i konsern: Ja
Konsernregnskap lagt ved: Nei

Regnskapsregler

Regler for små foretak benyttet: Ja
Benyttet ved utarbeidelsen av
årsregnskapet til selskapet: Regnskapslovens alminnelige regler

Årsregnskapet fastsatt av kompetent organ

Bekreftet av representant for selskapet: Abdul Wahab Ahmad
Dato for fastsettelse av årsregnskapet: 17.11.2021

Revisjon

Ekstern autorisert regnskapsfører har i løpet av regnskapsåret bistått ved den løpende regnskapsføringen eller utført andre tjenester for selskapet enn å utarbeide årsregnskapet: Ja

Grunnlag for avgivelse

År 2020: Årsregnskap er elektronisk innlevert.
År 2019: Tall er hentet fra elektronisk innlevert årsregnskap fra 2020.

Det er ikke krav til at årsregnskapet m.v. som sendes til Regnskapsregisteret er undertegnet. Kontrollen på at dette er utført ligger hos revisor/enhetens øverste organ. Sikkerheten ivaretas ved at innsender har rolle/rettighet for innsending av årsregnskapet via Altinn, og ved at det bekreftes at årsregnskapet er fastsatt av kompetent organ.

Brønnøysundregistrene, 20.11.2021



Organisasjonsnr: 819 802 432
VIKEN DRIVE AS

RESULTATREGNSKAP

Beløp i: NOK	Note	2020	2019
RESULTATREGNSKAP			
Inntekter			
Salgsinntekt		12 089 945	8 030 332
Annen driftsinntekt		418 979	
Sum inntekter		12 508 924	8 030 332
Kostnader			
Varekostnad		412 772	2 023 232
Lønnskostnad	1	5 348 217	4 409 720
Avskrivning av driftsmidler og immaterielle eiendeler	7	367 287	60 093
Nedskrivning av varige driftsmidler og immaterielle eiendeler	7		
Annen driftskostnad	1	4 736 181	1 202 372
Sum kostnader		10 864 457	7 695 417
Driftsresultat		1 644 467	334 915
Finansinntekter og finanskostnader			
Annen renteinntekt		383	182
Sum finansinntekter		383	182
Annen rentekostnad		66 474	15 210
Sum finanskostnader		66 474	15 210
Netto finans		-66 091	-15 028
Ordinært resultat før skattekostnad		1 578 376	319 888
Skattekostnad på ordinært resultat	2	331 780	
Ordinært resultat etter skattekostnad		1 246 596	319 888
Årsresultat	6	1 246 596	319 888
Årsresultat etter minoritetsinteresser		1 246 596	319 888
Totalresultat		1 246 596	319 888
Overføringer og disponeringer			
Udekket tap			319 888
Avsatt til annen egenkapital		1 246 596	



Sum overføringer og
disponeringer

1 246 596

319 888



Organisasjonsnr: 819 802 432
VIKEN DRIVE AS

BALANSE

Beløp i: NOK

Note	2020	2019
------	------	------

BALANSE - EIENDELER

Anleggsmidler

Immaterielle eiendeler

Utsatt skattefordel 2

Varige driftsmidler

Driftsløsøre, inventar o.

a. utstyr 7 1 876 427 1 050 199

Sum varige driftsmidler 7, 8 1 876 427 1 050 199

Finansielle anleggsmidler

Investering i datterselskap 9 30 000

Investering i annet

foretak i samme konsern 9

Depositum drivstoffavtale 50 000

Sum finansielle anleggsmidler 80 000

Sum anleggsmidler 1 956 427 1 050 199

Omløpsmidler

Varer

Fordringer

Kundefordringer 3 145 837 375 839

Andre kortsiktige fordringer 201 610 287 042

Sum fordringer 347 448 662 881

Bankinnskudd, kontanter og lignende

Bankinnskudd, kontanter o.

l. 5 2 852 746 612 046

Sum bankinnskudd, kontanter og lignende 2 852 746 612 046

Sum omløpsmidler 3 200 193 1 274 927

SUM EIENDELER 5 156 620 2 325 126

BALANSE - EGENKAPITAL OG GJELD

Egenkapital

Innskutt egenkapital

Aksjekapital 4 30 000 30 000

Sum innskutt egenkapital 30 000 30 000



Opptjent egenkapital			
Annen egenkapital		1 176 500	
Udekket tap			70 096
Sum opptjent egenkapital		1 176 500	-70 096
Sum egenkapital	6	1 206 500	-40 096
Gjeld			
Langsiktig gjeld			
Pensjonsforpliktelser	1		
Utsatt skatt	2	102 862	
Sum avsetninger for forpliktelser		102 862	
Annen langsiktig gjeld			
Gjeld til kredittinstitusjoner	8	1 709 661	616 846
Sum annen langsiktig gjeld		1 709 661	616 846
Sum langsiktig gjeld		1 812 523	616 846
Kortsiktig gjeld			
Leverandørgjeld		36 704	28 867
Betalbar skatt	2	228 918	
Skyldig offentlige avgifter		257 532	347 480
Annen kortsiktig gjeld		1 614 443	1 372 028
Sum kortsiktig gjeld		2 137 597	1 748 375
Sum gjeld		3 950 120	2 365 222
SUM EGENKAPITAL OG GJELD		5 156 620	2 325 126
POSTER UTENOM BALANSEN			
Garantistillelser	8		
Pantstillelser	8		



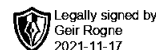
Organisasjonsnr: 819 802 432
VIKEN DRIVE AS

NOTEOPPLYSNINGER - SELSKAP - alle poster oppgitt i hele tall

Note

Antall årsverk i regnskapsåret

Virksomheten har hatt følgende antall årsverk:
9.00



UAVHENGIG REVISORS BERETNING
Til Viken Drive AS

Uttalelse om revisjonen av årsregnskapet

Konklusjon

Vi har revidert selskapet Viken Drive AS' årsregnskap som viser et overskudd på kr 1 246 596. Årsregnskapet består av balanse per 31. desember 2020, resultatregnskap for regnskapsåret avsluttet per denne datoen og noter til årsregnskapet, herunder et sammendrag av viktige regnskapsprinsipper.

Etter vår mening er det medfølgende årsregnskapet i samsvar med lov og forskrifter og gir et rettviseende bilde av selskapets finansielle stilling per 31. desember 2020, og av dets resultater for regnskapsåret avsluttet per denne datoen i samsvar med regnskapslovens regler og god regnskapsskikk i Norge.

Grunnlag for konklusjonen

Vi har gjennomført revisjonen i samsvar med lov, forskrift og god revisjonsskikk i Norge, herunder de internasjonale revisjonsstandardene (ISA-ene). Våre oppgaver og plikter i henhold til disse standardene er beskrevet i *Revisors oppgaver og plikter ved revisjon av årsregnskapet*. Vi er uavhengige av selskapet slik det kreves i lov og forskrift, og har overholdt våre øvrige etiske forpliktelser i samsvar med disse kravene. Etter vår oppfatning er innhentet revisjonsbevis tilstrekkelig og hensiktsmessig som grunnlag for vår konklusjon.

Styrets ansvar for årsregnskapet

Styret og daglig leder (ledelsen) er ansvarlig for å utarbeide årsregnskapet i samsvar med lov og forskrifter, herunder for at det gir et rettviseende bilde i samsvar med regnskapslovens regler og god regnskapsskikk i Norge. Ledelsen er også ansvarlig for slik intern kontroll som den finner nødvendig for å kunne utarbeide et årsregnskap som ikke inneholder vesentlig feilinformasjon, verken som følge av misligheter eller utilsiktede feil.

Ved utarbeidelsen av årsregnskapet må ledelsen ta standpunkt til selskapets evne til fortsatt drift og opplyse om forhold av betydning for fortsatt drift. Forutsetningen om fortsatt drift skal legges til grunn for årsregnskapet så lenge det ikke er sannsynlig at virksomheten vil bli avvirket.





Revisors oppgaver og plikter ved revisjonen av årsregnskapet

Vårt mål er å oppnå betryggende sikkerhet for at årsregnskapet som helhet ikke inneholder vesentlig feilinformasjon, verken som følge av misligheter eller utilsiktede feil, og å avgi en revisjonsberetning som inneholder vår konklusjon. Betryggende sikkerhet er en høy grad av sikkerhet, men ingen garanti for at en revisjon utført i samsvar med lov, forskrift og god revisjonsskikk i Norge, herunder ISA-ene, alltid vil avdekke vesentlig feilinformasjon som eksisterer. Feilinformasjon kan oppstå som følge av misligheter eller utilsiktede feil. Feilinformasjon blir vurdert som vesentlig dersom den enkeltvis eller samlet med rimelighet kan forventes å påvirke økonomiske beslutninger som brukerne foretar basert på årsregnskapet.

For videre beskrivelse av revisors oppgaver og plikter vises det til <https://revisorforeningen.no/revisjonsberetninger>

Uttalelse om øvrige lovmessige krav

Konklusjon om registrering og dokumentasjon

Basert på vår revisjon av årsregnskapet som beskrevet ovenfor, og kontrollhandlinger vi har funnet nødvendig i henhold til internasjonal standard for attestasjonsoppdrag (ISAE) 3000 «Attestasjonsoppdrag som ikke er revisjon eller forenklet revisorkontroll av historisk finansiell informasjon», mener vi at ledelsen har oppfylt sin plikt til å sørge for ordentlig og oversiktlig registrering og dokumentasjon av selskapets regnskapsopplysninger i samsvar med lov og god bokføringsskikk i Norge.


Andre forhold


Selskapets årsregnskap er avlagt etter utløpet av lovens frist for avleggelse av årsregnskap.

Effekt Revisjon AS
Geir Rogne
Statsautorisert revisor

** Dette dokument er signert ved bruk av bank-ID. Datering og identifikasjon av undertegnede følger det elektroniske dokumentet. Utskrifter og skannede versjoner vil framstå som kopier.*



 Legally signed by
Abdul Wahab Ahmad
2021-11-15

 Legally signed by
Safir Hayat
2021-11-15



Årsregnskap 2020

Viken Drive AS

Resultatregnskap
Balanse
Noter til regnskapet
Revisors beretning



Org.nr.: 819 802 432



RESULTATREGNSKAP

VIKEN DRIVE AS

DRIFTSINNEKTER OG DRIFTSKOSTNADER	Note	2020	2019
Salgsinntekt		12 089 945	8 030 332
Annen driftsinntekt		418 979	0
Sum driftsinntekter		12 508 924	8 030 332
Varekostnad		412 772	2 023 232
Lønnskostnad	1	5 348 217	4 409 720
Avskrivning av driftsmidler og immaterielle eiendeler	7	367 287	60 093
Annen driftskostnad	1	4 736 181	1 202 372
Sum driftskostnader		10 864 457	7 695 417
Driftsresultat		1 644 467	334 915
FINANSINNEKTER OG FINANSKOSTNADER			
Annen renteinntekt		383	182
Annen rentekostnad		66 474	15 210
Resultat av finansposter		-66 091	-15 028
Ordinært resultat før skattekostnad		1 578 376	319 888
Skattekostnad på ordinært resultat	2	331 780	0
Ordinært resultat		1 246 596	319 888
EKSTRAORDINÆRE INNEKTER OG KOSTNADER			
Årsresultat	6	1 246 596	319 888
OVERFØRINGER			
Avsatt til annen egenkapital		1 246 596	0
Overført til udekket tap		0	-319 888
Sum overføringer		1 246 596	319 888



BALANSE

VIKEN DRIVE AS

EIENDELER	Note	2020	2019
ANLEGGSMIDLER			
IMMATERIELLE EIENDELER			
VARIGE DRIFTSMIDLER			
Driftsløsøre, inventar o.a. utstyr	7	1 876 427	1 050 199
Sum varige driftsmidler	7, 8	1 876 427	1 050 199
FINANSIELLE ANLEGGSMIDLER			
Investeringer i datterselskap	9	30 000	0
Depositum drivstoffavtale		50 000	0
Sum finansielle anleggsmidler		80 000	0
Sum anleggsmidler		1 956 427	1 050 199
OMLØPSMIDLER			
FORDRINGER			
Kundefordringer	3	145 837	375 839
Andre kortsiktige fordringer		201 610	287 042
Sum fordringer		347 448	662 881
INVESTERINGER			
Bankinnskudd, kontanter o.l.	5	2 852 746	612 046
Sum omløpsmidler		3 200 193	1 274 927
Sum eiendeler		5 156 620	2 325 126



BALANSE

VIKEN DRIVE AS

EGENKAPITAL OG GJELD	Note	2020	2019
EGENKAPITAL			
INNSKUTT EGENKAPITAL			
Aksjekapital	4	30 000	30 000
Sum innskutt egenkapital		30 000	30 000
OPPTJENT EGENKAPITAL			
Annen egenkapital		1 176 500	0
Udekket tap		0	-70 096
Sum opptjent egenkapital		1 176 500	-70 096
Sum egenkapital	6	1 206 500	-40 096
GJELD			
AVSETNING FOR FORPLIKTELSE			
Utsatt skatt	2	102 862	0
ANNEN LANGSIKTIG GJELD			
Gjeld til kredittinstitusjoner	8	1 709 661	616 846
Sum annen langsiktig gjeld		1 709 661	616 846
KORTSIKTIG GJELD			
Leverandørgjeld		36 704	28 867
Betalbar skatt	2	228 918	0
Skyldig offentlige avgifter		257 532	347 480
Annen kortsiktig gjeld		1 614 443	1 372 028
Sum kortsiktig gjeld		2 137 597	1 748 375
Sum gjeld		3 950 120	2 365 222
Sum egenkapital og gjeld		5 156 620	2 325 126

15.11.2021
Styret i Viken Drive AS

Abdul Wahab Ahmad
styreleder

Hayat Safir
daglig leder



Regnskapsprinsipper

Årsregnskapet er satt opp i samsvar med regnskapsloven og NRS 8 - God regnskapsskikk for små foretak.

DRIFTSINNTEKTER

Inntektsføring ved salg av varer skjer på leveringstidspunktet. Tjenester inntektsføres etter hvert som de leveres.

Selskapet benytter ene formidlingsentral for salg av sine tjenester. Formidlerens honorar er klassifisert som annen driftskostnad.

SKATT

Skattekostnaden i resultatregnskapet omfatter både periodens betalbare skatt og endring i utsatt skatt. Utsatt skatt er beregnet med 22 % på grunnlag av de midlertidige forskjeller som eksisterer mellom regnskapsmessige og skattemessige verdier, samt ligningsmessig underskudd til fremføring ved utgangen av regnskapsåret. Skatteøkende og skattereduserende midlertidige forskjeller som reverserer eller kan reverseres i samme periode er utlignet og nettoført.

KLASSIFISERING OG VURDERING AV ANLEGGSMIDLER

Anleggsmidler omfatter eiendeler bestemt til varig eie og bruk. Anleggsmidler er vurdert til anskaffelseskost. Varige driftsmidler balanseføres og avskrives over driftsmidlets økonomiske levetid. Avskrivningsperioden for fast eiendom anskaffet etter 2009 er dekomponert i en del som gjelder råbygget og en del som gjelder faste tekniske installasjoner. Varige driftsmidler nedskrives til gjenvinnbart beløp ved verdifall som forventes ikke å være forbigående. Gjenvinnbart beløp er det høyeste av netto salgsverdi og verdi i bruk. Verdi i bruk er nåverdi av fremtidige kontantstrømmer knyttet til eiendelen. Nedskrivningen reverseres når grunnlaget for nedskrivningen ikke lenger er til stede.

KLASSIFISERING OG VURDERING AV OMLØPSMIDLER

Omløpsmidler og kortsiktig gjeld omfatter normalt poster som forfaller til betaling innen ett år etter balansedagen, samt poster som knytter seg til varekretsløpet. Omløpsmidler vurderes til laveste verdi av anskaffelseskost og virkelig verdi.

AKSJER I DATTERSELSKAP

Datterselskap vurderes etter kostmetoden i selskapsregnskapet. Investeringen er vurdert til anskaffelseskost for aksjene med mindre nedskrivning har vært nødvendig. Det er foretatt nedskrivning til virkelig verdi når verdifall skyldes årsaker som ikke kan forventes å være forbigående og det må anses nødvendig etter god regnskapsskikk. Nedskrivninger er reversert når grunnlaget for nedskrivning ikke lenger er til stede.

Utbytte, konsernbidrag og andre utdelinger fra datterselskap er inntektsført samme år som det er avsatt i givers regnskap. Overstiger utbytte / konsernbidraget andelen av opptjent resultat etter anskaffelsestidspunktet, representerer den overskytende del tilbakebetaling av investert kapital, og utdelingene er fratrukket investeringens verdi i balansen til morselskapet.

FORDRINGER

Kundefordringer og andre fordringer oppføres til pålydende etter fradrag for avsetning til forventet tap. Avsetning til tap gjøres på grunnlag av en individuell vurdering av de enkelte fordringene.

ENDRING AV REGNSKAPSPRINSIPP

Selskapet har endret klassifisering av formidlingskostnader. I 2020 framkommer dette som annen driftskostnad, mens det i 2019 stod oppført som varekostnad. Styret mener endringen gir en mer hensiktsmessig fremstilling.



Note 1 Lønnskostnader og ytelser, godtgjørelser til daglig leder, styret og revisor

LØNNSKOSTNADER

	2020	2019
Lønninger	4 513 092	3 881 418
Arbeidsgiveravgift	678 296	509 151
Pensjonskostnader	131 856	0
Andre ytelser	24 974	19 151
Sum	5 348 217	4 409 720

Selskapet har i 2020 sysselsatt 9 årsverk.

PENSJONSFORPLIKTELSE

Selskapet er pliktig til å ha tjenestepensjonsordning etter lov om obligatorisk tjenestepensjon. Selskapet hadde ikke slik ordning på plass ved årets slutt, men har inngått dette høsten 2021. Pensjon for 2020 er etterberegnet ved inngåelse av pensjonsavtale.

YTELSER TIL LEDEDE PERSONER

	Daglig leder	Styret
Lønn	25 078	0
Sum	25 078	0

REVISOR

Kostnadsført revisjonshonorar for 2020 utgjør kr 35 000 eks. mva.
I tillegg kommer honorar for andre tjenester med kr 9200 eks. mva.

Note 2 Skatt

Årets skattekostnad	2020	2019
Resultatført skatt på ordinært resultat:		
Betalbar skatt	228 918	0
Endring i utsatt skatt	102 862	0
Skattekostnad ordinært resultat	331 780	0
Skattepliktig inntekt:		
Ordinært resultat før skatt	1 578 376	319 888
Permanente forskjeller	-184	0
Endring i midlertidige forskjeller	-298 072	0
Anvendelse av fremførbart underskudd	-239 585	0
Skattepliktig inntekt	1 040 535	319 888
Betalbar skatt i balansen:		
Betalbar skatt på årets resultat	228 918	0
Sum betalbar skatt i balansen	228 918	0

Beregning av effektiv skattesats



Resultat før skatt	1 578 376	319 888
Beregnet skatt av resultat før skatt	347 243	70 375
Skatteeffekt av permanente forskjeller	-41	0
Sum	347 202	70 375
Effektiv skattesats	22,0 %	22,0 %

Skatteeffekten av midlertidige forskjeller som har gitt opphav til utsatt skatt og utsatte skattefordeler, spesifisert på typer av midlertidige forskjeller

	2020	2019	Endring
Varige driftsmidler	467 554	161 965	-305 589
Fordringer	0	7 517	7 517
Sum	467 554	169 482	-298 072
Akkumulert fremførbart underskudd	0	-239 585	-239 585
Grunnlag for utsatt skatt / skattefordel	467 554	-70 103	-537 657
Utsatt skatt / skattefordel (22 %)	102 862	-15 423	-118 285

Note 3 Kundefordringer

	2020	2019
Kundefordringer til pålydende	145 837	375 839
Balanseført verdi av kundefordringer 31.12	145 837	375 839
Sum resultatførte tap på krav	0	0

Kundefordringer er vurdert til pålydende, nedskrevet med forventet tap på fordringer. Det er ikke tapsført kundefordringer i løpet av 2020.

Note 4 Aksjonærer

AKSJEKAPITALEN I VIKEN DRIVE AS PR. 31.12.2020 BESTÅR AV:

	Antall	Pålydende	Bokført
Ordinære aksjer	30	1 000,0	30 000
Sum	30		30 000

EIERSTRUKTUR

	Ordinære	Eierandel	Stemmeandel
Hayat Safir	30	100,00	100,00
Totalt antall aksjer	30	100,00	100,00

AKSJER OG OPSJONER EIET AV MEDLEMMER I STYRET OG DAGLIG LEDER:

Navn	Verv	Ordinære
Hayat Safir	daglig leder	30
Totalt antall aksjer		30



Note 5 Bankinnskudd

Innestående midler på skattetrekkkonto (bundne midler) er på kr. 391 617. Skyldig skattetrekk er kr -148 560

Note 6 Egenkapital

	Aksje- kapital	Annen egenkapital	Udekket tap	Sum
Pr. 31.12.2019	30 000	0	-70 096	-40 096
Pr. 01.01.2020	30 000	0	-70 096	-40 096
Årets overskudd		1 246 596	0	1 246 596
Pr. 31.12.2020	30 000	1 246 596	-70 096	1 206 500

Note 7 Anleggsmidler

	Maskiner og anlegg	Sum
Anskaffelseskost pr. 01.01.20	1 110 291	1 110 291
Tilgang kjøpte driftsmidler	1 735 357	1 735 357
Avgang i året	595 253	595 253
Anskaffelseskost 31.12.20	2 250 395	2 250 395
Akkumulerte avskrivninger 31.12.20	373 968	373 968
Av- og nedskrivninger pr. 31.12.20	373 968	373 968
Bokført verdi 31.12.20	1 876 427	1 876 427
Årets ordinære avskrivninger	367 287	367 287
Økonomisk levetid	5 år	

Note 8 Pantstillelser og garantier

	31.12.2020	31.12.2019
Pantsikret gjeld, pantstillelser og garantier		
Langsiktig gjeld til kredittinstitusjoner	1 709 661	616 846
Sum	1 709 661	616 846
Regnskapsført verdi av pantsikrede eiendeler		
Balanseført verdi av eiendeler pantsatt for egen gjeld	1 876 427	1 050 199
Sum	1 876 427	1 050 199

Av langsiktig gjeld på 1 709 661 forfaller alt innen 5 år.



Note 9 Datterselskap

Viken Drive AS eier 100% av aksjene i Viken Lux AS, som gir Viken Drive AS 100 av stemmene i selskapet. Viken Lux AS har forretningskontor i Oslo. Årsresultatet for perioden fra stiftelse 15.06-31.12.2020 var på kr. -5 577. Balanseført egenkapital var pr. 31.12.2020 kr. 24 423.

Det var ikke interne transaksjoner med datterselskap i 2020.