



## ÅRSREGNSKAPET FOR REGNSKAPSÅRET 2023 - GENERELL INFORMASJON

### Enheten

Organisasjonsnummer: 928 286 991  
Organisasjonsform: Aksjeselskap  
Foretaksnavn: MAD FREDRIKSTAD AS  
Forretningsadresse: Nygaardsgata 37  
1607 FREDRIKSTAD

### Regnskapsår

Årsregnskapets periode: 01.01.2023 - 31.12.2023

### Konsern

Morselskap i konsern: Nei

### Regnskapsregler

Regler for små foretak benyttet: Ja  
Benyttet ved utarbeidelsen av årsregnskapet til selskapet: Regnskapslovens alminnelige regler

### Årsregnskapet fastsatt av kompetent organ

Bekreftet av representant for selskapet: ABACI AS  
Dato for fastsettelse av årsregnskapet: 13.05.2024

### Grunnlag for avgivelse

År 2023: Årsregnskapet er elektronisk innlevert  
År 2022: Tall er hentet fra elektronisk innlevert årsregnskap fra 2023

*Det er ikke krav til at årsregnskapet m.v. som sendes til Regnskapsregisteret er undertegnet. Kontrollen på at dette er utført ligger hos revisor/enhetens øverste organ. Sikkerheten ivaretas ved at innsender har rolle/rettighet for innsending av årsregnskapet via Altinn, og ved at det bekreftes at årsregnskapet er fastsatt av kompetent organ.*

Brønnøysundregistrene, 09.06.2024



## Resultatregnskap

Beløp i: NOK	Note	2023	2022
<b>RESULTATREGNSKAP</b>			
<b>Inntekter</b>			
Salgsinntekt	2	8 624 767	8 903 802
<b>Sum inntekter</b>		<b>8 624 767</b>	<b>8 903 802</b>
<b>Kostnader</b>			
Varekostnad	2	306 256	273 036
Lønnskostnad	3	6 869 242	6 399 406
Avskrivning av driftsmidler og immaterielle eiendeler	4	23 148	15 088
Nedskrivning av varige driftsmidler og immaterielle eiendeler	4		
Annen driftskostnad	2	2 614 955	2 148 941
<b>Sum kostnader</b>		<b>9 813 601</b>	<b>8 836 471</b>
<b>Driftsresultat</b>		<b>-1 188 834</b>	<b>67 331</b>
<b>Finansinntekter og finanskostnader</b>			
Annen renteinntekt		6 787	851
Annen finansinntekt			293
<b>Sum finansinntekter</b>		<b>6 787</b>	<b>1 144</b>
Annen rentekostnad		160	376
Annen finanskostnad		5 786	5 159
<b>Sum finanskostnader</b>		<b>5 946</b>	<b>5 535</b>
<b>Netto finans</b>		<b>840</b>	<b>-4 390</b>
<b>Ordinært resultat før skattekostnad</b>		<b>-1 187 994</b>	<b>62 941</b>
Skattekostnad på resultat	5	-270 268	21 808
<b>Ordinært resultat etter skattekostnad</b>		<b>-917 726</b>	<b>41 133</b>
<b>Årsresultat</b>	6	<b>-917 726</b>	<b>41 133</b>
<b>Årsresultat etter minoritetsinteresser</b>		<b>-917 726</b>	<b>41 133</b>
<b>Totalresultat</b>		<b>-917 726</b>	<b>41 133</b>



## Resultatregnskap

<b>Beløp i: NOK</b>	<b>Note</b>	<b>2023</b>	<b>2022</b>
<b>Overføringer og disponeringer</b>			
Udekket tap		-888 751	3 462
Avsatt til annen egenkapital			37 671
Overført fra annen egenkapital		-28 976	
<b>Sum overføringer og disponeringer</b>	<b>6</b>	<b>-917 726</b>	<b>41 133</b>



## Balanse

Beløp i: NOK	Note	2023	2022
<b>BALANSE - EIENDELER</b>			
<b>Anleggsmidler</b>			
<b>Immaterielle eiendeler</b>			
Utsatt skattefordel	5		
<b>Varige driftsmidler</b>			
Driftsløsøre, inventar o.a. utstyr	4	204 081	216 416
<b>Sum varige driftsmidler</b>	4	<b>204 081</b>	<b>216 416</b>
<b>Sum anleggsmidler</b>		<b>204 081</b>	<b>216 416</b>
<b>Omløpsmidler</b>			
<b>Varer</b>			
<b>Fordringer</b>			
Kundefordringer		708 664	1 301 088
Andre kortsiktige fordringer		24 951	84 114
Konsernfordringer	7	1 171 253	
<b>Sum fordringer</b>		<b>1 904 868</b>	<b>1 385 202</b>
<b>Bankinnskudd, kontanter og lignende</b>			
Bankinnskudd, kontanter o.l.	8	899 716	1 370 357
<b>Sum bankinnskudd, kontanter og lignende</b>		<b>899 716</b>	<b>1 370 357</b>
<b>Sum omløpsmidler</b>		<b>2 804 584</b>	<b>2 755 560</b>
<b>SUM EIENDELER</b>		<b>3 008 665</b>	<b>2 971 976</b>
<b>BALANSE - EGENKAPITAL OG GJELD</b>			
<b>Egenkapital</b>			
<b>Innskutt egenkapital</b>			
Aksjekapital	6, 9	100 000	100 000
Beholdning av egne aksjer	9		
Annen innskutt egenkapital		913 577	



## Balanse

Beløp i: NOK	Note	2023	2022
<b>Sum innskutt egenkapital</b>		<b>1 013 577</b>	<b>100 000</b>
<b>Opptjent egenkapital</b>			
Annen egenkapital	10		28 976
Udekket tap		888 751	
<b>Sum opptjent egenkapital</b>		<b>-888 751</b>	<b>28 976</b>
<b>Sum egenkapital</b>	6	<b>124 826</b>	<b>128 976</b>
<b>Gjeld</b>			
<b>Langsiktig gjeld</b>			
Utsatt skatt	5		12 592
<b>Sum avsetninger for forpliktelser</b>			<b>12 592</b>
<b>Annen langsiktig gjeld</b>			
<b>Sum langsiktig gjeld</b>		<b>0</b>	<b>12 592</b>
<b>Kortsiktig gjeld</b>			
Leverandørgjeld	7	107 676	210 171
Betalbar skatt	5		9 216
Skyldig offentlige avgifter		476 784	610 418
Kortsiktig konserngjeld	7	1 700 000	1 292 251
Annen kortsiktig gjeld		599 378	708 352
<b>Sum kortsiktig gjeld</b>		<b>2 883 838</b>	<b>2 830 408</b>
<b>Sum gjeld</b>		<b>2 883 838</b>	<b>2 843 000</b>
<b>SUM EGENKAPITAL OG GJELD</b>		<b>3 008 665</b>	<b>2 971 976</b>



## Brønnøysundregistrene

### ÅRSREGNSKAP FOR REGNSKAPSÅRET 2023 - GENERELL INFORMASJON

Journalnummer: 2024 428292

#### Enheten

Organisasjonsnummer: 928 286 991  
Organisasjonsform: Aksjeselskap  
Foretaksnavn: MAD FREDRIKSTAD AS  
Forretningsadresse: Nygaardsgata 37  
1607 FREDRIKSTAD

#### Regnskapsår

Årsregnskapets periode: 01.01.2023 - 31.12.2023

#### Konsern

Morselskap i konsern: Nei

#### Regnskapsregler

Regler for små foretak benyttet: Ja  
Benyttet ved utarbeidelsen av  
årsregnskapet til selskapet: Regnskapslovens alminnelige regler

#### Årsregnskapet fastsatt av kompetent organ

Bekreftet av representant for selskapet: ABACI AS  
Dato for fastsettelse av årsregnskapet: 13.05.2024

#### Revisjon

Årsregnskapet er utarbeidet av ekstern  
autorisert regnskapsfører: Ja  
Ekstern autorisert regnskapsfører har i  
løpet av regnskapsåret bistått ved den  
løpende regnskapsføringen eller utført  
andre tjenester for selskapet enn å  
utarbeide årsregnskapet: Ja

#### Grunnlag for avgivelse

År 2023: Årsregnskap er elektronisk innlevert.  
År 2022: Tall er hentet fra elektronisk innlevert årsregnskap fra 2023.

*Det er ikke krav til at årsregnskapet m.v. som sendes til Regnskapsregisteret er undertegnet. Kontrollen på at dette er utført ligger hos revisor/enhetens øverste organ. Sikkerheten ivaretas ved at innsender har rolle/rettighet for innsending av årsregnskapet via Altinn, og ved at det bekreftes at årsregnskapet er fastsatt av kompetent organ.*

Brønnøysundregistrene, 06.06.2024



Organisasjonsnr: 928 286 991  
MAD FREDRIKSTAD AS

## RESULTATREGNSKAP

Beløp i: NOK	Note	2023	2022
<b>RESULTATREGNSKAP</b>			
<b>Inntekter</b>			
Salgsinntekt	2	8 624 767	8 903 802
<b>Sum inntekter</b>		<b>8 624 767</b>	<b>8 903 802</b>
<b>Kostnader</b>			
Varekostnad	2	306 256	273 036
Lønnskostnad	3	6 869 242	6 399 406
Avskrivning av driftsmidler og immaterielle eiendeler	4	23 148	15 088
Nedskrivning av varige driftsmidler og immaterielle eiendeler	4		
Annen driftskostnad	2	2 614 955	2 148 941
<b>Sum kostnader</b>		<b>9 813 601</b>	<b>8 836 471</b>
<b>Driftsresultat</b>		<b>-1 188 834</b>	<b>67 331</b>
<b>Finansinntekter og finanskostnader</b>			
Annen renteinntekt		6 787	851
Annen finansinntekt			293
<b>Sum finansinntekter</b>		<b>6 787</b>	<b>1 144</b>
Annen rentekostnad		160	376
Annen finanskostnad		5 786	5 159
<b>Sum finanskostnader</b>		<b>5 946</b>	<b>5 535</b>
<b>Netto finans</b>		<b>840</b>	<b>-4 390</b>
<b>Ordinært resultat før skattekostnad</b>		<b>-1 187 994</b>	<b>62 941</b>
Skattekostnad på resultat	5	-270 268	21 808
<b>Ordinært resultat etter skattekostnad</b>		<b>-917 726</b>	<b>41 133</b>
<b>Årsresultat</b>	6	<b>-917 726</b>	<b>41 133</b>
<b>Årsresultat etter minoritetsinteresser</b>		<b>-917 726</b>	<b>41 133</b>
<b>Totalresultat</b>		<b>-917 726</b>	<b>41 133</b>
<b>Overføringer og disponeringer</b>			
Udekket tap		-888 751	3 462
Avsatt til annen egenkapital			37 671



Overført fra annen egenkapital		-28 976	
Sum overføringer og disponeringer	6	-917 726	41 133



Organisasjonsnr: 928 286 991  
MAD FREDRIKSTAD AS

## BALANSE

Beløp i: NOK	Note	2023	2022
<b>BALANSE - EIENDELER</b>			
<b>Anleggsmidler</b>			
<b>Immaterielle eiendeler</b>			
Utsatt skattefordel	5		
<b>Varige driftsmidler</b>			
Driftsløsøre, inventar o. a. utstyr			
	4	204 081	216 416
<b>Sum varige driftsmidler</b>	<b>4</b>	<b>204 081</b>	<b>216 416</b>
<b>Sum anleggsmidler</b>		<b>204 081</b>	<b>216 416</b>
<b>Omløpsmidler</b>			
<b>Varer</b>			
<b>Fordringer</b>			
Kundefordringer		708 664	1 301 088
Andre kortsiktige fordringer		24 951	84 114
Konsernfordringer	7	1 171 253	
<b>Sum fordringer</b>		<b>1 904 868</b>	<b>1 385 202</b>
<b>Bankinnskudd, kontanter og lignende</b>			
Bankinnskudd, kontanter o. l.	8	899 716	1 370 357
<b>Sum bankinnskudd, kontanter og lignende</b>		<b>899 716</b>	<b>1 370 357</b>
<b>Sum omløpsmidler</b>		<b>2 804 584</b>	<b>2 755 560</b>
<b>SUM EIENDELER</b>		<b>3 008 665</b>	<b>2 971 976</b>
<b>BALANSE - EGENKAPITAL OG GJELD</b>			
<b>Egenkapital</b>			
<b>Innskutt egenkapital</b>			
Aksjekapital	6, 9	100 000	100 000
Beholdning av egne aksjer	9		
Annen innskutt egenkapital		913 577	
<b>Sum innskutt egenkapital</b>		<b>1 013 577</b>	<b>100 000</b>
<b>Opptjent egenkapital</b>			
Annen egenkapital	10		28 976
Udekket tap		888 751	
<b>Sum opptjent egenkapital</b>		<b>-888 751</b>	<b>28 976</b>



<b>Sum egenkapital</b>	<b>6</b>	<b>124 826</b>	<b>128 976</b>
<b>Gjeld</b>			
<b>Langsiktig gjeld</b>			
Utsatt skatt			12 592
Sum avsetninger for forpliktelse	5		12 592
Annen langsiktig gjeld			
<b>Sum langsiktig gjeld</b>		<b>0</b>	<b>12 592</b>
<b>Kortsiktig gjeld</b>			
Leverandørgjeld	7	107 676	210 171
Betalbar skatt	5		9 216
Skyldig offentlige avgifter		476 784	610 418
Kortsiktig konserngjeld	7	1 700 000	1 292 251
Annen kortsiktig gjeld		599 378	708 352
<b>Sum kortsiktig gjeld</b>		<b>2 883 838</b>	<b>2 830 408</b>
<b>Sum gjeld</b>		<b>2 883 838</b>	<b>2 843 000</b>
<b>SUM EGENKAPITAL OG GJELD</b>		<b>3 008 665</b>	<b>2 971 976</b>



Organisasjonsnr: 928 286 991  
MAD FREDRIKSTAD AS

NOTEOPPLYSNINGER - SELSKAP - alle poster oppgitt i hele tall

Note  
3

Antall årsverk i regnskapsåret  
7.00

Sum Beløp

Balanseført verdi 31.12. Varige driftsmidler Immaterielle eiend.

**Konsernregnskap**

Morselskapet sitt navn

Forretningskontor for morselskapet

Begrunnelse for at datterselskap er utelatt fra konsolideringen

Samlet beløp - tilknyttet selskap Årets Fjorårets

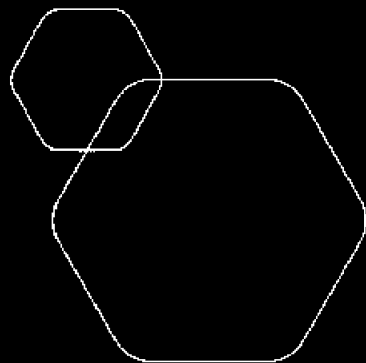
Samlet beløp - foretak i samme konsern Årets Fjorårets

Samlet beløp - foretak i samme konsern Årets Fjorårets

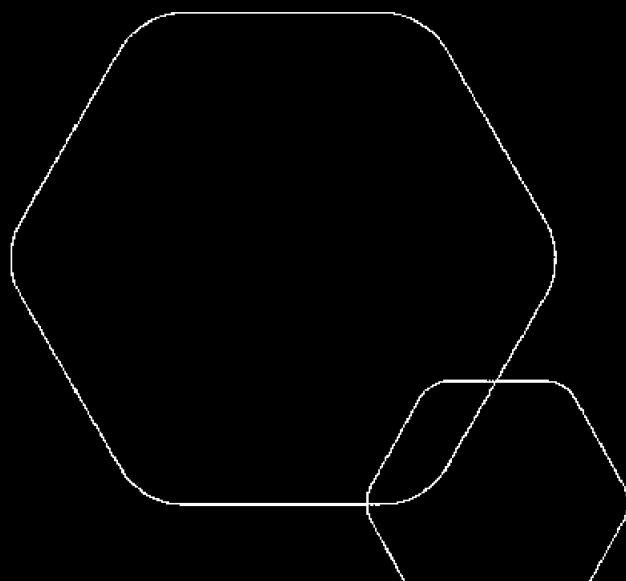
Samlet beløp - felles kontrollert virksomhet Årets Fjorårets

Pantstillelse Beløp

Beholdning av egne aksjer Antall Pålydende Andel av aksjek.



**Årsregnskap 2023**  
**Mad Fredrikstad AS**



Org.nr.: 928 286 991

Document ID: 346f7ee2-6ddf-4233-8677-7da2aac20d8d



### RESULTATREGNSKAP

#### MAD FREDRIKSTAD AS

DRIFTSINNEKTER OG DRIFTSKOSTNADER	Note	2023	2022
Salgsinntekt	2	8 624 767	8 903 802
<b>Sum driftsinntekter</b>		<b>8 624 767</b>	<b>8 903 802</b>
Varekostnad	2	306 256	273 036
Lønnskostnad	3	6 869 242	6 399 406
Avskrivning av driftsmidler og immaterielle eiendeler	4	23 148	15 088
Annen driftskostnad	2	2 614 955	2 148 941
<b>Sum driftskostnader</b>		<b>9 813 601</b>	<b>8 836 471</b>
<b>Driftsresultat</b>		<b>-1 188 834</b>	<b>67 331</b>
<b>FINANSINNEKTER OG FINANSKOSTNADER</b>			
Annen renteinntekt		6 787	851
Annen finansinntekt		0	293
Annen rentekostnad		160	376
Annen finanskostnad		5 786	5 159
<b>Resultat av finansposter</b>		<b>840</b>	<b>-4 390</b>
Resultat før skattekostnad		-1 187 994	62 941
Skattekostnad på resultat	5	-270 268	21 808
<b>Resultat</b>		<b>-917 726</b>	<b>41 133</b>
<b>Årsresultat</b>	<b>6</b>	<b>-917 726</b>	<b>41 133</b>
<b>OVERFØRINGER</b>			
Avsatt til dekning av tidligere udekket tap		0	3 462
Avsatt til annen egenkapital		0	37 671
Overført til udekket tap		888 751	0
Overført fra annen egenkapital		28 976	0
<b>Sum overføringer</b>	<b>6</b>	<b>-917 726</b>	<b>41 133</b>



### BALANSE

#### MAD FREDRIKSTAD AS

EIENDELER	Note	2023	2022
<b>ANLEGGSMIDLER</b>			
<b>VARIGE DRIFTSMIDLER</b>			
Driftsløsøre, inventar o.a. utstyr	4	204 081	216 416
<b>Sum varige driftsmidler</b>	<b>4</b>	<b>204 081</b>	<b>216 416</b>
<b>Sum anleggsmidler</b>		<b>204 081</b>	<b>216 416</b>
<b>OMLØPSMIDLER</b>			
<b>FORDRINGER</b>			
Kundefordringer		708 664	1 301 088
Andre kortsiktige fordringer		24 951	84 114
Konsernfordringer	7	1 171 253	0
<b>Sum fordringer</b>		<b>1 904 868</b>	<b>1 385 202</b>
Bankinnskudd, kontanter o.l.	8	899 716	1 370 357
<b>Sum omløpsmidler</b>		<b>2 804 584</b>	<b>2 755 560</b>
<b>Sum eiendeler</b>		<b>3 008 665</b>	<b>2 971 976</b>

Document ID: 346f7ee2-6ddf-4233-8677-7da2aac20d8d



## BALANSE

### MAD FREDRIKSTAD AS

EGENKAPITAL OG GJELD	Note	2023	2022
<strong>EGENKAPITAL</strong>			
<strong>INNSKUTT EGENKAPITAL</strong>			
Aksjekapital	6, 9	100 000	100 000
Annen innskutt egenkapital		913 577	0
<strong>Sum innskutt egenkapital</strong>		<strong>1 013 577</strong>	<strong>100 000</strong>
<strong>OPPTJENT EGENKAPITAL</strong>			
Annen egenkapital	10	0	28 976
Udekket tap		-888 751	0
<strong>Sum opptjent egenkapital</strong>		<strong>-888 751</strong>	<strong>28 976</strong>
<strong>Sum egenkapital</strong>	<strong>6</strong>	<strong>124 826</strong>	<strong>128 976</strong>
<strong>GJELD</strong>			
<strong>AVSETNING FOR FORPLIKTELSER</strong>			
Utsatt skatt	5	0	12 592
<strong>Sum avsetning for forpliktelser</strong>		<strong>0</strong>	<strong>12 592</strong>
<strong>KORTSIKTIG GJELD</strong>			
Leverandørgjeld	7	107 676	210 171
Betalbar skatt	5	0	9 216
Skyldig offentlige avgifter		476 784	610 418
Konserngjeld	7	1 700 000	1 292 251
Annen kortsiktig gjeld		599 378	708 352
<strong>Sum kortsiktig gjeld</strong>		<strong>2 883 838</strong>	<strong>2 830 408</strong>
<strong>Sum gjeld</strong>		<strong>2 883 838</strong>	<strong>2 843 000</strong>
<strong>Sum egenkapital og gjeld</strong>		<strong>3 008 665</strong>	<strong>2 971 976</strong>

Fredrikstad, 19.04.2024  
Styret i Mad Fredrikstad AS

\_\_\_\_\_  
Nicolai Riise  
styreleder

\_\_\_\_\_  
Karoline Kolstad Heen  
styremedlem/daglig leder



## **Note 1 Regnskapsprinsipper**

Årsregnskapet er satt opp i samsvar med regnskapsloven og God regnskapsskikk for små foretak.

### **DRIFTSINNTEKTER**

Inntektsføring ved salg av varer skjer på leveringstidspunktet. Tjenester inntektsføres etter hvert som de leveres.

### **SKATT**

Skattekostnaden i resultatregnskapet omfatter både periodens betalbare skatt og endring i utsatt skatt. Utsatt skatt er beregnet med 22 % på grunnlag av de midlertidige forskjeller som eksisterer mellom regnskapsmessige og skattemessige verdier, samt ligningsmessig underskudd til fremføring ved utgangen av regnskapsåret. Skatteøkende og skattereduserende midlertidige forskjeller som reverserer eller kan reverseres i samme periode er utlignet og nettoført.

### **KLASSIFISERING OG VURDERING AV ANLEGGSMIDLER**

Anleggsmidler omfatter eiendeler bestemt til varig eie og bruk. Anleggsmidler er vurdert til anskaffelseskost. Varige driftsmidler balanseføres og avskrives over driftsmidlets økonomiske levetid. Avskrivningsperioden for fast eiendom anskaffet etter 2009 er dekomponert i en del som gjelder råbygget og en del som gjelder faste tekniske installasjoner. Varige driftsmidler nedskrives til gjenvinnbart beløp ved verdifall som forventes ikke å være forbigående. Gjenvinnbart beløp er det høyeste av netto salgsverdi og verdi i bruk. Verdi i bruk er nåverdi av fremtidige kontantstrømmer knyttet til eiendelen. Nedskrivningen reverseres når grunnlaget for nedskrivningen ikke lenger er til stede.

### **KLASSIFISERING OG VURDERING AV OMLØPSMIDLER**

Omløpsmidler og kortsiktig gjeld omfatter normalt poster som forfaller til betaling innen ett år etter balansedagen, samt poster som knytter seg til varekretsløpet. Omløpsmidler vurderes til laveste verdi av anskaffelseskost og virkelig verdi.

### **FORDRINGER**

Kundefordringer og andre fordringer oppføres til pålydende etter fradrag for avsetning til forventet tap. Avsetning til tap gjøres på grunnlag av en individuell vurdering av de enkelte fordringene.

## **Note 2 Konserninterne transaksjoner**

Mad Fredrikstad AS har solgt konsern tjenester til Mad Oslo AS for kr 430 818 og Mad Vest AS for kr 571 599.

Mad Fredrikstad AS har kjøpt konsern tjenester fra Mad Oslo AS for kr 208 882, Nomad AS for kr 18 020 og Sane AS for kr 1 943, og konsern administrasjons tjenester fra Mad AS for kr 972 450 og Mad Oslo AS for kr 43 160.

Det er ikke solgt driftsmidler mellom konsernselskapene.

Selskapets totale omsetning i 2023 var på kr 8 624 767, herav interne salg på kr 1 002 417, netto eksterne salg utgjør således kr 7 622 350.



## MAD FREDRIKSTAD AS

NOTER 2023

### Note 3 Lønnskostnader og ytelser, godtgjørelser til daglig leder, styret og revisor

#### LØNNSKOSTNADER

	2023	2022
Lønninger	5 434 880	5 012 945
Arbeidsgiveravgift	856 747	769 944
Pensjonskostnader	352 733	431 421
Andre ytelser	224 882	185 096
<b>Sum</b>	<b>6 869 242</b>	<b>6 399 406</b>

Selskapet har i 2023 sysselsatt 7 årsverk.

#### PENSJONSFORPLIKTELSER

Selskapet er pliktig til å ha tjenestepensjonsordning etter lov om obligatorisk tjenestepensjon. Selskapets pensjonsordninger tilfredsstiller kravene i denne lov.

#### YTELSER TIL LEDENDE PERSONER

	Daglig leder	Styret
Lønn	1 039 818	0
Annen godtgjørelse	1 602	0
<b>Sum</b>	<b>1 041 420</b>	<b>0</b>

#### REVISOR

Kostnadsført revisjonshonorar for 2023 utgjør kr 0 ekskl. mva.  
I tillegg kommer honorar for andre tjenester med kr 0 ekskl. mva.

### Note 4 Anleggsmidler

	Driftsløsøre, inventar ol.	Kunst	Sum
Anskaffelseskost pr. 01.01.2023	231 504	0	231 504
Tilgang kjøpte anleggsmidler	0	10 813	10 813
<b>Anskaffelseskost 31.12.2023</b>	<b>231 504</b>	<b>10 813</b>	<b>242 317</b>
Av- og nedskrivninger pr. 01.01.2023	15 088	0	15 088
Årets ordinære avskrivninger	23 148	0	23 148
<b>Av- og nedskrivninger pr. 31.12.2023</b>	<b>38 236</b>	<b>0</b>	<b>38 236</b>
Bokført verdi 01.01.2023	216 416	0	216 416
Tilgang i året	0	10 813	10 813
Årets avskrivning og nedskrivning	23 148	0	23 148
<b>Bokført verdi 31.12.2023</b>	<b>193 268</b>	<b>10 813</b>	<b>204 081</b>

Økonomisk levetid 3-5 år Avskrives ikke

Document ID: 346f7ee2-6ddf-4233-8677-7da2aac20d8a

**MAD FREDRIKSTAD AS****NOTER 2023****Note 5 Skatt**

<b>Årets skattekostnad</b>	<b>2023</b>	<b>2022</b>
Resultatført skatt på ordinært resultat:		
Betalbar skatt	-257 676	9 216
Endring i utsatt skatt	-12 592	12 592
<b>Skattekostnad ordinært resultat</b>	<b>-270 268</b>	<b>21 808</b>
Skattepliktig inntekt:		
Resultat før skatt	-1 187 994	62 941
Permanente forskjeller	18 785	48 340
Endring i midlertidige forskjeller	-2 044	-57 235
Mottatt konsernbidrag	1 171 253	0
Anvendelse av fremførbart underskudd	0	-12 157
<b>Skattepliktig inntekt</b>	<b>0</b>	<b>41 889</b>
Betalbar skatt i balansen:		
Betalbar skatt på årets resultat	-257 676	9 216
Betalbar skatt på mottatt konsernbidrag	257 676	0
<b>Sum betalbar skatt i balansen</b>	<b>0</b>	<b>9 216</b>

Skatteeffekten av midlertidige forskjeller som har gitt opphav til utsatt skatt og utsatte skattefordeler, spesifisert på typer av midlertidige forskjeller

	<b>2023</b>	<b>2022</b>	<b>Endring</b>
Varige driftsmidler	45 105	31 213	-13 893
Fordringer	14 173	26 022	11 848
<b>Sum</b>	<b>59 279</b>	<b>57 235</b>	<b>-2 044</b>
<b>Grunnlag for utsatt skatt</b>	<b>59 279</b>	<b>57 235</b>	<b>-2 044</b>
<b>Utsatt skatt (22 %)</b>	<b>13 041</b>	<b>12 592</b>	<b>-450</b>

**Note 6 Egenkapital**

	<b>Aksjekapital</b>	<b>Annen egenkapital</b>	<b>Annen egenkapital</b>	<b>Innskutt egenkapital</b>	<b>Udekket Tap</b>	<b>Sum egenkapital</b>
Pr. 01.01.2023	100 000	28 976		0	0	128 976
Årets resultat		-28 976		0	-888 751	-917 726
Konsernbidrag mottatt				913 577		913 577
<b>Pr 31.12.2023</b>	<b>100 000</b>	<b>0</b>		<b>913 577</b>	<b>-888 751</b>	<b>124 826</b>

Document ID: 34617ee2-6ddf-4233-8677-7da2aac20d8d



## MAD FREDRIKSTAD AS

NOTER 2023

### Note 7 Mellomværende med selskap i samme konsern

	2023	2022
<b>Fordringer</b>		
Konsernbidrag fra Mad Oslo AS	1 171 253	0
<b>Sum</b>	<b>1 171 253</b>	<b>0</b>
<b>Gjeld</b>		
Leverandørgjeld til Mad Oslo AS	0	9 580
Leverandørgjeld til Mad AS	62 500	70 000
Gjeld til Mad AS	1 700 000	800 000
Gjeld til Mad Oslo AS	0	492 251
<b>Sum</b>	<b>1 762 500</b>	<b>1 371 831</b>

### Note 8 Bankinnskudd

Innestående midler på skattetrekkkonto (bundne midler) er på kr. 167 374.

### Note 9 Aksjonærer

#### AKSJEKAPITALEN I MAD FREDRIKSTAD AS PR. 31.12 BESTÅR AV:

	Antall	Pålydende	Bokført
Ordinære aksjer	100 000	1,0	100 000
<b>Sum</b>	<b>100 000</b>		<b>100 000</b>

#### EIERSTRUKTUR

Aksjonærer i % pr. 31.12:

	Ordinære	Eierandel	Stemmeandel
Mad AS	100 000	100,0	100,0

Alle aksjer har samme rettigheter.

### Note 10 Fortsatt drift

Resultatet for 2023 viser et resultat på kr -917 726 etter skatt, mot kr 41 133 i 2022. Det er tilført omtrent tilsvarende i konsernbidrag fra søsterselskap. Selskapet er i tillegg finansiert ved innlån fra morselskapet. Styret vurderer at forutsetningene for fortsatt drift er til stede og legger det til grunn for sin virksomhet.

Document ID: 34617ee2-6ddf-4233-8677-7da2aac20d8d




# ecit | Sign

---

This document has been digitally signed and sealed using ECIT Sign in accordance with the EU regulation **eIDAS**. The signatures within this original file carry legal validity in all EU states.

**Important:** Please refrain from making any changes to this file as it may impact its integrity.



**SEALED**

---

All the original signatures incorporated in this document file strictly adhere to the provisions set forth by the European **eIDAS** regulation. They have been constructed in accordance with the **PADES** (PDF Advanced Electronic Signatures) standard, as stipulated by the technical regulations specified in **ETSI 319 142** (European Telecommunications Standards Institute). The signatures have been securely encoded within this document file, and the subsequent page(s) provide a visual representation of the encoded signatures.

**These signatures hold legal weight in all EU states as regulated by eIDAS.**

Document ID: 346f7ee2-6ddf-4233-8677-7da2aac20d8d



2024-04-22 08:49:13 UTC+00:00

**Nicolai Riise**

 **bankID**

NO BankID - 3fdb01be-9c84-4329-a660-99b0c89706ba

2024-04-22 13:16:57 UTC+00:00

**Karoline Kolstad Heen**

 **bankID**

NO BankID - 66fb5761-ac3a-40b8-989b-016c1fbc7cb0

Document ID: 346f7ee2-6ddf-4233-8677-7da2aac20d8d



## hovden & vatne statsautoriserte revisorar as

Medlemmer i Den norske Revisorforening  
Autorisert rekneskapsførarselskap  
Org.nr. 987 832 916 MVA  
E-post: [firmapost@h-v.no](mailto:firmapost@h-v.no)  
[www.h-v.no](http://www.h-v.no)

Til generalforsamlingen  
i Mad Fredrikstad AS

### Uavhengig revisors beretning

Side 1 av 2

#### Konklusjon

Vi har revidert Mad Fredrikstad AS sitt årsregnskap som viser et underskudd på kr 917.726. Årsregnskapet består av balanse per 31. desember 2023, resultatregnskap for regnskapsåret avsluttet per denne datoen og noter til årsregnskapet, herunder et sammendrag av viktige regnskapsprinsipper.

Etter vår mening

- oppfyller årsregnskapet gjeldende lovkrav, og
- gir årsregnskapet et rettviseende bilde av selskapets finansielle stilling per 31. desember 2023 og av dets resultat for regnskapsåret avsluttet per denne datoen i samsvar med regnskapslovens regler og god regnskapsskikk i Norge.

#### Grunnlag for konklusjonen

Vi har gjennomført revisjonen i samsvar med de internasjonale revisjonsstandardene International Standards on Auditing (ISA-ene). Våre oppgaver og plikter i henhold til disse standardene er beskrevet nedenfor under Revisors oppgaver og plikter ved revisjonen av årsregnskapet. Vi er uavhengige av selskapet slik det kreves i lov, forskrift og International Code of Ethics for Professional Accountants (inkludert internasjonale uavhengighetsstandarder) utstedt av the International Ethics Standards Board for Accountants (IESBA-reglene), og vi har overholdt våre øvrige etiske forpliktelser i samsvar med disse kravene. Innhentet revisjonsbevis er etter vår vurdering tilstrekkelig og hensiktsmessig som grunnlag for vår konklusjon.

#### Styret og daglig leders ansvar for årsregnskapet

Styret og daglig leder (ledelsen) er ansvarlig for å utarbeide årsregnskapet og for at det gir et rettviseende bilde i samsvar med regnskapslovens regler og god regnskapsskikk i Norge. Ledelsen er også ansvarlig for slik intern kontroll som den finner nødvendig for å kunne utarbeide et årsregnskap som ikke inneholder vesentlig feilinformasjon, verken som følge av misligheter eller utilsiktede feil.

Ørsta	Nordfjordeid	Stryn
Ivar Aasengt. 10, Postb. 203, 6151 Ørsta Tlf.: 70 04 59 00	Øyane 11, Postb. 315, 6772 Nordfjordeid Tlf.: 57 88 64 16	Tonningsg. 42, 6783 Stryn Tlf.: 48 44 07 30



Ved utarbeidelsen av årsregnskapet må ledelsen ta standpunkt til selskapets evne til fortsatt drift og opplyse om forhold av betydning for fortsatt drift. Forutsetningen om fortsatt drift skal legges til grunn for årsregnskapet så lenge det ikke er sannsynlig at virksomheten vil bli avviklet.

**Revisors oppgaver og plikter ved revisjonen av årsregnskapet**

Vårt mål er å oppnå betryggende sikkerhet for at årsregnskapet som helhet ikke inneholder vesentlig feilinformasjon, verken som følge av misligheter eller utilsiktede feil, og å avgå en revisjonsberetning som inneholder vår konklusjon. Betryggende sikkerhet er en høy grad av sikkerhet, men ingen garanti for at en revisjon utført i samsvar med ISA-ene, alltid vil avdekke vesentlig feilinformasjon som eksisterer. Feilinformasjon kan oppstå som følge av misligheter eller utilsiktede feil. Feilinformasjon blir vurdert som vesentlig dersom den enkeltvis eller samlet med rimelighet kan forventes å påvirke økonomiske beslutninger som brukerne foretar basert på årsregnskapet.

For videre beskrivelse av revisors oppgaver og plikter vises det til <https://revisorforeningen.no/revisjonsberetninger>

Ørsta, 22.04.2024

Hovden & Vatne statsautoriserte revisorar AS

Geir A. Vatne

statsautorisert revisor