



## ÅRSREGNSKAPET FOR REGNSKAPSÅRET 2020 - GENERELL INFORMASJON

### Enheten

Organisasjonsnummer: 998 579 767  
Organisasjonsform: Aksjeselskap  
Foretaksnavn: HS RETAIL DRAMMEN AS  
Forretningsadresse: Solfjellveien 75  
1389 HEGGEDAL

### Regnskapsår

Årsregnskapets periode: 01.01.2020 - 31.12.2020

### Konsern

Morselskap i konsern: Nei

### Regnskapsregler

Regler for små foretak benyttet: Ja  
Benyttet ved utarbeidelsen av årsregnskapet til selskapet: Regnskapslovens alminnelige regler

### Årsregnskapet fastsatt av kompetent organ

Bekreftet av representant for selskapet: Per Aage Holter-Schøyen  
Dato for fastsettelse av årsregnskapet: 30.09.2021

### Grunnlag for avgivelse

År 2020: Årsregnskapet er elektronisk innlevert  
År 2019: Tall er hentet fra elektronisk innlevert årsregnskap fra 2020

*Det er ikke krav til at årsregnskapet m.v. som sendes til Regnskapsregisteret er undertegnet. Kontrollen på at dette er utført ligger hos revisor/enhetens øverste organ. Sikkerheten ivaretas ved at innsender har rolle/rettighet for innsending av årsregnskapet via Altinn, og ved at det bekreftes at årsregnskapet er fastsatt av kompetent organ.*

Brønnøysundregistrene, 04.08.2022



## Resultatregnskap

Beløp i: NOK	Note	2020	2019
<b>RESULTATREGNSKAP</b>			
<b>Inntekter</b>			
Salgsinntekt	1, 9	8 540 501	7 738 619
<b>Sum inntekter</b>		<b>8 540 501</b>	<b>7 738 619</b>
<b>Kostnader</b>			
Varekostnad		4 641 683	4 276 975
Lønnskostnad	2	1 444 638	1 859 979
Avskrivning på driftsmidler	3	21 744	21 744
Annen driftskostnad	2	2 120 282	2 061 963
<b>Sum kostnader</b>		<b>8 228 347</b>	<b>8 220 661</b>
<b>Driftsresultat</b>		<b>312 154</b>	<b>-482 042</b>
<b>Finansinntekter og finanskostnader</b>			
Annen renteinntekt		771	2 194
<b>Sum finansinntekter</b>		<b>771</b>	<b>2 194</b>
Annen rentekostnad		24 994	3 441
Annen finanskostnad		36 979	30 412
<b>Sum finanskostnader</b>		<b>61 973</b>	<b>33 853</b>
<b>Netto finans</b>		<b>-61 201</b>	<b>-31 659</b>
<b>Ordinært resultat før skattekostnad</b>		<b>250 952</b>	<b>-513 701</b>
Skattekostnad på ordinært resultat	4, 10	55 210	-113 023
<b>Ordinært resultat etter skattekostnad</b>		<b>195 742</b>	<b>-400 678</b>
<b>Årsresultat</b>		<b>195 742</b>	<b>-400 678</b>
<b>Årsresultat etter minoritetsinteresser</b>		<b>195 742</b>	<b>-400 678</b>
<b>Totalresultat</b>		<b>195 742</b>	<b>-400 678</b>
<b>Overføringer og disponeringer</b>			
Avsatt til annen egenkapital		195 742	



## Resultatregnskap

<b>Beløp i: NOK</b>	<b>Note</b>	<b>2020</b>	<b>2019</b>
Overført fra annen egenkapital			-400 678
<b>Sum overføringer og disponeringer</b>		<b>195 742</b>	<b>-400 678</b>



### Balanse

Beløp i: NOK	Note	2020	2019
<b>BALANSE - EIENDELER</b>			
<b>Anleggsmidler</b>			
<b>Immaterielle eiendeler</b>			
Utsatt skattefordel	5, 10	66 641	121 851
<b>Sum immaterielle eiendeler</b>		<b>66 641</b>	<b>121 851</b>
<b>Varige driftsmidler</b>			
Driftsløsøre, inventar o.a. utstyr	3, 8	9 114	30 858
<b>Sum varige driftsmidler</b>		<b>9 114</b>	<b>30 858</b>
<b>Sum anleggsmidler</b>		<b>75 755</b>	<b>152 709</b>
<b>Omløpsmidler</b>			
<b>Varer</b>			
<b>Sum varer</b>	8	<b>1 438 044</b>	<b>1 139 121</b>
<b>Fordringer</b>			
Kundefordringer		23 033	10 606
Andre kortsiktige fordringer	7	2	3 404
<b>Sum fordringer</b>		<b>23 035</b>	<b>14 011</b>
<b>Bankinnskudd, kontanter og lignende</b>			
Bankinnskudd, kontanter o.l.		77 046	54 962
<b>Sum bankinnskudd, kontanter og lignende</b>		<b>77 046</b>	<b>54 962</b>
<b>Sum omløpsmidler</b>		<b>1 538 125</b>	<b>1 208 093</b>
<b>SUM EIENDELER</b>		<b>1 613 879</b>	<b>1 360 802</b>
<b>BALANSE - EGENKAPITAL OG GJELD</b>			
<b>Egenkapital</b>			
<b>Innskutt egenkapital</b>			
Aksjekapital	6	30 000	30 000
Overkurs		-11 580	-11 580



## Balanse

<b>Beløp i: NOK</b>	<b>Note</b>	<b>2020</b>	<b>2019</b>
<b>Sum innskutt egenkapital</b>		<b>18 420</b>	<b>18 420</b>
<b>Opptjent egenkapital</b>			
Annen egenkapital		548 525	352 783
<b>Sum opptjent egenkapital</b>		<b>548 525</b>	<b>352 783</b>
<b>Sum egenkapital</b>		<b>566 945</b>	<b>371 203</b>
<b>Gjeld</b>			
<b>Langsiktig gjeld</b>			
Utsatt skatt	5, 10		
<b>Annen langsiktig gjeld</b>			
<b>Sum langsiktig gjeld</b>		<b>0</b>	<b>0</b>
<b>Kortsiktig gjeld</b>			
Leverandørgjeld	7	422 155	386 514
Betalbar skatt	5, 10		
Skyldig offentlige avgifter		90 918	102 210
Annen kortsiktig gjeld	7	533 862	500 875
<b>Sum kortsiktig gjeld</b>		<b>1 046 934</b>	<b>989 599</b>
<b>Sum gjeld</b>		<b>1 046 934</b>	<b>989 599</b>
<b>SUM EGENKAPITAL OG GJELD</b>		<b>1 613 879</b>	<b>1 360 802</b>



## Brønnøysundregistrene

### ÅRSREGNSKAP FOR REGNSKAPSÅRET 2020 - GENERELL INFORMASJON

Journalnummer: 2021 855258

#### Enheten

Organisasjonsnummer: 998 579 767  
Organisasjonsform: Aksjeselskap  
Foretaksnavn: HS RETAIL DRAMMEN AS  
Forretningsadresse: Solfjellveien 75  
1389 HEGGEDAL

#### Regnskapsår

Årsregnskapets periode: 01.01.2020 - 31.12.2020

#### Konsern

Morselskap i konsern: Nei

#### Regnskapsregler

Regler for små foretak benyttet: Ja  
Benyttet ved utarbeidelsen av  
årsregnskapet til selskapet: Regnskapslovens alminnelige regler

#### Årsregnskapet fastsatt av kompetent organ

Bekreftet av representant for selskapet: Per Aage Holter-Schøyen  
Dato for fastsettelse av årsregnskapet: 30.09.2021

#### Grunnlag for avgivelse

År 2020: Årsregnskap er elektronisk innlevert.  
År 2019: Tall er hentet fra elektronisk innlevert årsregnskap fra 2020.

*Det er ikke krav til at årsregnskapet m.v. som sendes til Regnskapsregisteret er undertegnet. Kontrollen på at dette er utført ligger hos revisor/enhetens øverste organ. Sikkerheten ivaretas ved at innsender har rolle/rettighet for innsending av årsregnskapet via Altinn, og ved at det bekreftes at årsregnskapet er fastsatt av kompetent organ.*

Brønnøysundregistrene, 23.10.2021



Organisasjonsnr: 998 579 767  
HS RETAIL DRAMMEN AS

## RESULTATREGNSKAP

Beløp i: NOK	Note	2020	2019
<b>RESULTATREGNSKAP</b>			
<b>Inntekter</b>			
Salgsinntekt	1, 9	8 540 501	7 738 619
<b>Sum inntekter</b>		<b>8 540 501</b>	<b>7 738 619</b>
<b>Kostnader</b>			
Varekostnad		4 641 683	4 276 975
Lønnskostnad	2	1 444 638	1 859 979
Avskrivning på driftsmidler	3	21 744	21 744
Annen driftskostnad	2	2 120 282	2 061 963
<b>Sum kostnader</b>		<b>8 228 347</b>	<b>8 220 661</b>
<b>Driftsresultat</b>		<b>312 154</b>	<b>-482 042</b>
<b>Finansinntekter og finanskostnader</b>			
Annen renteinntekt		771	2 194
<b>Sum finansinntekter</b>		<b>771</b>	<b>2 194</b>
Annen rentekostnad		24 994	3 441
Annen finanskostnad		36 979	30 412
<b>Sum finanskostnader</b>		<b>61 973</b>	<b>33 853</b>
<b>Netto finans</b>		<b>-61 201</b>	<b>-31 659</b>
<b>Ordinært resultat før skattekostnad</b>			
<b>Skattekostnad på ordinært resultat</b>		<b>250 952</b>	<b>-513 701</b>
Skattekostnad på ordinært resultat	4, 10	55 210	-113 023
<b>Ordinært resultat etter skattekostnad</b>		<b>195 742</b>	<b>-400 678</b>
<b>Årsresultat</b>		<b>195 742</b>	<b>-400 678</b>
<b>Årsresultat etter minoritetsinteresser</b>		<b>195 742</b>	<b>-400 678</b>
<b>Totalresultat</b>		<b>195 742</b>	<b>-400 678</b>
<b>Overføringer og disponeringer</b>			
Avsatt til annen egenkapital		195 742	
Overført fra annen egenkapital			-400 678
<b>Sum overføringer og disponeringer</b>		<b>195 742</b>	<b>-400 678</b>





<b>Gjeld</b>		
<b>Langsiktig gjeld</b>		
Utsatt skatt	5, 10	
<b>Annen langsiktig gjeld</b>		
<b>Sum langsiktig gjeld</b>	<b>0</b>	<b>0</b>
<b>Kortsiktig gjeld</b>		
Leverandørgjeld	7	422 155
Betalbar skatt	5, 10	386 514
Skyldig offentlige avgifter		90 918
Annen kortsiktig gjeld	7	533 862
<b>Sum kortsiktig gjeld</b>	<b>1 046 934</b>	<b>989 599</b>
<b>Sum gjeld</b>	<b>1 046 934</b>	<b>989 599</b>
<b>SUM EGENKAPITAL OG GJELD</b>	<b>1 613 879</b>	<b>1 360 802</b>



Organisasjonsnr: 998 579 767  
HS RETAIL DRAMMEN AS

NOTEOPPLYSNINGER - SELSKAP - alle poster oppgitt i hele tall

Note  
2

Antall årsverk i regnskapsåret

Virksomheten har hatt følgende antall årsverk:  
3.00



## HS Retail Drammen AS

<b>RESULTATREGNSKAP</b>	<b>Note</b>	<b>2020</b>	<b>2019</b>
<b>DRIFTSINNTEKTER OG DRIFTSKOSTNADER</b>			
Salgsinntekt	1, 9	8 540 501	7 738 619
<b>Sum driftsinntekter</b>		<b>8 540 501</b>	<b>7 738 619</b>
<b>DRIFTSKOSTNADER</b>			
Varekostnad		4 641 683	4 276 975
Lønnskostnad	2	1 444 638	1 859 979
Avskrivning på driftsmidler	3	21 744	21 744
Annen driftskostnad	2	2 120 282	2 061 963
<b>Sum driftskostnader</b>		<b>8 228 347</b>	<b>8 220 661</b>
<b>DRIFTSRESULTAT</b>		<b>312 154</b>	<b>-482 042</b>
<b>FINANSIELLE INNTEKTER OG KOSTNADER</b>			
Annen renteinntekt		771	2 194
Annen rentekostnad		24 994	3 441
Annen finanskostnad		36 979	30 412
<b>Resultat av finansposter</b>		<b>-61 201</b>	<b>-31 659</b>
<b>ORDINÆRT RESULTAT FØR SKATTEKOSTNAD</b>		<b>250 952</b>	<b>-513 701</b>
Skattekostnad på ordinært resultat	4	55 210	-113 023
<b>ORDINÆRT RESULTAT</b>		<b>195 742</b>	<b>-400 678</b>
<b>ÅRSRESULTAT</b>		<b>195 742</b>	<b>-400 678</b>
<b>OVERFØRINGER</b>			
Avsatt til annen egenkapital		195 742	0
Overført fra annen egenkapital		0	400 678
<b>Sum overføringer</b>		<b>195 742</b>	<b>-400 678</b>



## HS Retail Drammen AS

BALANSE	Note	2020	2019
<b>EIENDELER</b>			
<b>ANLEGGSMIDLER</b>			
<b>Immaterielle eiendeler</b>			
Utsatt skattefordel	5	66 641	121 851
<b>Sum immaterielle eiendeler</b>		<u>66 641</u>	<u>121 851</u>
<b>Varige driftsmidler</b>			
Driftsløsøre, inventar o.a. utstyr	3, 8	9 114	30 858
<b>Sum varige driftsmidler</b>		<u>9 114</u>	<u>30 858</u>
<b>Sum anleggsmidler</b>		<u>75 755</u>	<u>152 709</u>
<b>OMLØPSMIDLER</b>			
<b>Varelager</b>	8	1 438 044	1 139 121
<b>Fordringer</b>			
Kundefordringer		23 033	10 606
Andre kortsiktige fordringer	7	2	3 404
<b>Sum fordringer</b>		<u>23 035</u>	<u>14 011</u>
<b>Bankinnskudd, kontanter o.l.</b>		77 046	54 962
<b>Sum omløpsmidler</b>		<u>1 538 125</u>	<u>1 208 093</u>
<b>SUM EIENDELER</b>		<u>1 613 879</u>	<u>1 360 802</u>




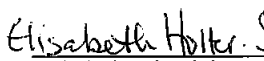
## HS Retail Drammen AS

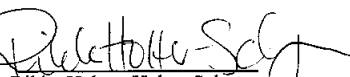
BALANSE	Note	2020	2019
<b>EGENKAPITAL OG GJELD</b>			
<b>Innskutt egenkapital</b>			
Aksjekapital	6	30 000	30 000
Annen innskutt egenkapital		-11 580	-11 580
<b>Sum innskutt egenkapital</b>		<b>18 420</b>	<b>18 420</b>
<b>Opptjent egenkapital</b>			
Annen egenkapital		548 525	352 783
<b>Sum opptjent egenkapital</b>		<b>548 525</b>	<b>352 783</b>
<b>Sum egenkapital</b>		<b>566 945</b>	<b>371 203</b>
<b>GJELD</b>			
<b>Kortsiktig gjeld</b>			
Leverandørgjeld	7	422 155	386 514
Skyldig offentlige avgifter		90 918	102 210
Annen kortsiktig gjeld	7	533 862	500 875
<b>Sum kortsiktig gjeld</b>		<b>1 046 934</b>	<b>989 599</b>
<b>Sum gjeld</b>		<b>1 046 934</b>	<b>989 599</b>
<b>SUM EGENKAPITAL OG GJELD</b>		<b>1 613 879</b>	<b>1 360 802</b>

Heggedal, 10.03.2021

Styret i HS Retail Drammen AS

  
Per Aage Holter-Schøyen  
Styrets leder / daglig leder

  
Elisabeth Holter-Schøyen  
styremedlem

  
Rikke Helene Holter-Schøyen  
styremedlem



## HS Retail Drammen AS

### NOTER TIL REGNSKAPET FOR 2020

#### Note 1 - Regnskapsprinsipper m.m.

##### *Generelt*

Regnskapet er utarbeidet i overensstemmelse med regnskapsloven og god regnskapsskikk (GRS) for små foretak. Ved utarbeidelsen av regnskapet må ledelsen bygge på forutsetninger og estimater som vil påvirke regnskapsført verdi av eiendeler, gjeld, inntekter og kostnader. De skjønsmessige vurderingene er gjort etter forventningsrette estimater på tidspunktet for regnskapsavleggelsen.

##### *Klassifisering av eiendeler og gjeld*

Eiendeler bestemt til varig eie eller bruk er klassifisert som anleggsmidler. Andre eiendeler er klassifisert som omløpsmidler. Fordringer som skal tilbakebetales innen et år er klassifisert som omløpsmidler. Ved klassifisering av langsiktig og kortsiktig gjeld er samme regel lagt til grunn

##### *Vurderingsregler*

Varige driftsmidler balanseføres og avskrives over driftsmidlets økonomiske levetid. Direkte vedlikehold av driftsmidler kostnadsføres løpende under driftskostnader, mens påkostninger eller forbedringer tillegges driftsmidlets kostpris og avskrives sammen med driftsmidlet.

Kundefordringer er vurdert til pålydende, nedskrevet med forventet tap.

Inntekstføring ved salg av varer og tjenester skjer på leveringstidspunktet, forutsatt at kunden har overtatt risiko og enedomsrett for produktet.

Skattekostnaden i resultatregnskapet omfatter både periodens betalbare skatt og endring i utsatt skatt. Skattekostnaden fordeles på ordinært resultat og resultat av ekstraordinære poster i henhold til skattegrunnlaget. Utsatt skatt beregnes på grunnlag av de midlertidige forskjellene som eksisterer mellom regnskapsmessige og skattemessige verdier, og på grunnlag av eventuelt ligningsmessig underskudd til fremføring ved utgangen av regnskapsåret. Skatteøkende og skattereduserende midlertidige forskjeller som reverserer eller kan reverseres i samme periode, utlignes.

Selskapets leieavtaler (leasing) blir ikke balanseført.

#### Note 2 - Lønnskostnader, antall ansatte, godtgjørelse, pensjon og pensjonsforpliktelse.

Lønnskostnader	2020	2019
Lønninger	1 469 860	1 469 860
Arbeidsgiveravgift	197 427	197 427
Pensjonskostna	8 061	8 061
Andre ytelser	24 631	24 631
Sum	1 699 979	1 699 979

Gjennomsnittlig antall årsverk 3 3

##### **Daglig leder**

Lønn og annen godtgjørelse til daglig leder er belastet morselskapet.

##### **Revisor**

Kostnadsført revisjonshonorar utgjør kr 25 000ekskl. merverdiavgift, hvorav annen bistand utgjør kr 6 650.

##### **Pensjon**

Selskapet har avtale om pliktig tjenestepensjonsordning etter lov om obligatorisk tjenestepensjon.



## HS Retail Drammen AS

### NOTER TIL REGNSKAPET FOR 2020

#### Note 3 - Varige driftsmidler

	<u>Driftsløsøre, inventar, verktøy, kontor- maskiner</u>
Anskaffelseskost 01.01	163 220
Tilgang i året	0
Avgang i året	0
Anskaffelseskost 31.12.	163 220
Akk. Avskrivninger 31.12	154 106
<b>Balanseført verdi 31.12.</b>	<b>9 114</b>
Årets av- og nedskrivninger	21 744
Økonomisk levetid	5år
Avskrivningsplan	Lineær

#### Note 4 - Skattekostnad

Årets skattekostnad fremkommer slik:	<u>2020</u>	<u>2019</u>
Betalbar skatt	0	0
Netto endring utsatt skatt	55 275	0
<b>Årets totale skattekostnad</b>	<b>55 275</b>	<b>0</b>

#### Betalbar skatt i årets skattekostnad fremkommer slik:

Ordinært resultat før skattekostnad	251 252	-513 701
Permanente forskjeller	0	178
Endring midlertidige forskjeller	10 107	7 199
Skattemessig fremførbart underskudd	-261 359	
<b>Grunnlag betalbar skatt</b>	<b>0</b>	<b>-506 324</b>
Betalbar skatt 22%, (23%)	0	0
<b>Betalbar skatt på årets resultat</b>	<b>0</b>	<b>0</b>

<u>Beregning av utsatt skatt</u>	<u>31.12.2020</u>	<u>31.12.2019</u>	<u>Endring</u>
<b>Midlertidige forskjeller</b>			
Anleggsmidler	-37 432	-27 325	10 107
Omløpsmidler	-20 000	-20 000	0
Skattemessig fremførbart underskudd	-245 182	-506 541	-261 359
<b>Sum netto midlertidige forskjeller</b>	<b>-302 614</b>	<b>-553 866</b>	<b>-251 252</b>
Utsatt skattefordel, 22%	-66 575	-121 851	55 275



## HS Retail Drammen AS

### NOTER TIL REGNSKAPET FOR 2020

#### Note 5 - Aksjekapital og aksjonærinformasjon

Selskapets aksjekapital består av 3 000 aksjer à kr 100.

#### Eierstruktur

Selskapets aksjonærer pr 31.12 var:

	<u>Antall aksjer</u>	<u>Eierandel %</u>	<u>Stemmeandel %</u>
HS Retail AS	3 000	100	100
	<u>3 000</u>	<u>100</u>	<u>100</u>

#### Note 6 - Egenkapital

	<u>Aksjekapital</u>	<u>Annen innskutt egenkapital</u>	<u>Annen egenkapital</u>	<u>Sum</u>
Egenkapital 01.01	30 000	-11 580	352 783	371 203
Årets resultat			195 976	195 976
Egenkapital 31.12	<u>30 000</u>	<u>-11 580</u>	<u>548 759</u>	<u>567 179</u>

#### Note 7 - Transaksjoner og mellomværende med konsernselskap

<u>Mellomværende</u>	<u>2020</u>	<u>2019</u>
Fordring på konsernselskap	0	0
Gjeld til konsernselskap	-249 685	-134 069
<u>Netto mellomværende</u>	<u>-249 685</u>	<u>-134 069</u>

#### Transaksjoner

Kjøp av adm.tjenester fra morselskap	252 482	243 537
--------------------------------------	---------	---------

#### Note 8 - Pantstillelser

Det er stillet sikkerhet for kassekreditt i morselskapet på totalt kr 7 000 000.

Balanseført verdi av eiendeler stillet som sikkerhet er

Varelager	1 483 044
Driftsmidler	9 114





**Uttalelse om øvrige lovmessige krav**

**Konklusjon om registrering og dokumentasjon**

Basert på vår revisjon av årsregnskapet som beskrevet ovenfor, og kontrollhandlinger vi har funnet nødvendig i henhold til internasjonal standard for attestasjonsoppdrag (ISAE) 3000 «Attestasjonsoppdrag som ikke er revisjon eller forenklet revisorkontroll av historisk finansiell informasjon», mener vi at ledelsen har oppfylt sin plikt til å sørge for ordentlig og oversiktlig registrering og dokumentasjon av selskapets regnskapsopplysninger i samsvar med lov og god bokføringsskikk i Norge.

Trollåsen, 28. september 2021  
**Revisorgruppen Akershus AS**

Jan Willem van Woensel Kooy  
Statsautorisert revisor