



ÅRSREGNSKAPET FOR REGNSKAPSÅRET 2019 - GENERELL INFORMASJON

Enheten

Organisasjonsnummer: 916 872 569
Organisasjonsform: Aksjeselskap
Foretaksnavn: PETTER RØRVIK TRANSPORT AS
Forretningsadresse: Knappevegen 17
5337 RONG

Regnskapsår

Årsregnskapets periode: 01.01.2019 - 31.12.2019

Konsern

Morselskap i konsern: Nei

Regnskapsregler

Regler for små foretak benyttet: Ja
Benyttet ved utarbeidelsen av årsregnskapet til selskapet: Regnskapslovens alminnelige regler

Årsregnskapet fastsatt av kompetent organ

Bekreftet av representant for selskapet: Petter Rørvik
Dato for fastsettelse av årsregnskapet: 19.05.2020

Grunnlag for avgivelse

År 2019: Årsregnskapet er elektronisk innlevert
År 2018: Tall er hentet fra elektronisk innlevert årsregnskap fra 2019

Det er ikke krav til at årsregnskapet m.v. som sendes til Regnskapsregisteret er undertegnet. Kontrollen på at dette er utført ligger hos revisor/enhetens øverste organ. Sikkerheten ivaretas ved at innsender har rolle/rettighet for innsending av årsregnskapet via Altinn, og ved at det bekreftes at årsregnskapet er fastsatt av kompetent organ.

Brønnøysundregistrene, 22.06.2021



Resultatregnskap

Beløp i: NOK	Note	2019	2018
RESULTATREGNSKAP			
Inntekter			
Salgsinntekt		105 989	333 509
Sum inntekter		105 989	333 509
Kostnader			
Varekostnad		221	7 300
Lønnskostnad	1, 2, 3	12 153	152 733
Avskrivning på driftsmidler og immaterielle eiendeler	4	48 800	48 800
Annen driftskostnad	5	98 850	133 159
Sum kostnader		160 024	341 992
Driftsresultat		-54 035	-8 483
Finansinntekter og finanskostnader			
Annen renteinntekt		11	20
Sum finansinntekter		11	20
Annen rentekostnad		9 204	10 358
Sum finanskostnader		9 204	10 358
Netto finans		-9 193	-10 338
Ordinært resultat før skattekostnad		-63 228	-18 821
Ordinært resultat etter skattekostnad	6	-63 228	-18 821
Årsresultat		-63 228	-18 821
Overføringer og disponeringer			
Udekket tap	7	-63 228	-18 821
Sum overføringer og disponeringer		-63 228	-18 821



Balanse

Beløp i: NOK	Note	2019	2018
BALANSE - EIENDELER			
Anleggsmidler			
Immaterielle eiendeler			
Varige driftsmidler			
Driftsløsøre, inventar, verktøy, kontormaskiner, ol.	4	126 067	174 867
Sum varige driftsmidler		126 067	174 867
Finansielle anleggsmidler			
Andre fordringer		200	200
Sum finansielle anleggsmidler		200	200
Sum anleggsmidler		126 267	175 067
Omløpsmidler			
Varer			
Fordringer			
Kundefordringer	8	1 875	56 251
Andre fordringer		8 734	14 871
Sum fordringer		10 609	71 123
Bankinnskudd, kontanter og lignende			
Bankinnskudd, kontanter og lignende	9	1 149	39 752
Sum bankinnskudd, kontanter og lignende		1 149	39 752
Sum omløpsmidler		11 757	110 875
SUM EIENDELER		138 024	285 942
BALANSE - EGENKAPITAL OG GJELD			
Egenkapital			
Innskutt egenkapital			
Aksjekapital (30 aksjer à kr 1 000,00)	10, 11,	30 000	30 000



Balanse

Beløp i: NOK	Note	2019	2018
	12, 13		
Sum innskutt egenkapital		30 000	30 000
Opptjent egenkapital			
Udekket tap	12	133 435	70 207
Sum opptjent egenkapital		-133 435	-70 207
Sum egenkapital	12	-103 435	-40 207
Gjeld			
Langsiktig gjeld			
Annen langsiktig gjeld			
Gjeld til kredittinstitusjoner	14	173 475	206 335
Sum annen langsiktig gjeld		173 475	206 335
Sum langsiktig gjeld		173 475	206 335
Kortsiktig gjeld			
Leverandørgjeld		19 708	4 672
Skyldige offentlige avgifter		1 496	20 548
Annen kortsiktig gjeld		46 781	94 595
Sum kortsiktig gjeld		67 985	119 814
Sum gjeld		241 460	326 149
SUM EGENKAPITAL OG GJELD	15	138 024	285 942



Årsregnskap for 2019

**PETTER RØRVIK TRANSPORT AS
5337 RONG**

Innhold

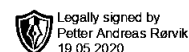
Resultatregnskap

Balanse

Noter

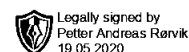
Utarbeidet av:
AKI Regnskapsservice AS
Tyttebærbrekko 2
5353 STRAUME
Org.nr. 984661096

Utarbeidet med:
Total Årsoppgjør



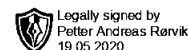
Resultatregnskap for 2019 PETTER RØRVIK TRANSPORT AS

	Note	2019	2018
Salgsinntekt		105 989	333 509
Sum driftsinntekter		105 989	333 509
Varekostnad		(221)	(7 300)
Lønnskostnad	1, 2, 3	(12 153)	(152 733)
Avskrivning på driftsmidler og immaterielle eiendeler	4	(48 800)	(48 800)
Annen driftskostnad	5	(98 850)	(133 159)
Sum driftskostnader		(160 024)	(341 992)
Driftsresultat		(54 035)	(8 483)
Annen renteinntekt		11	20
Sum finansinntekter		11	20
Annen rentekostnad		(9 204)	(10 358)
Sum finanskostnader		(9 204)	(10 358)
Netto finans		(9 193)	(10 338)
Ordinært resultat før skattekostnad		(63 228)	(18 821)
Ordinært resultat	6	(63 228)	(18 821)
Årsresultat		(63 228)	(18 821)
Overføringer			
Udekket tap	7	(63 228)	(18 821)
Sum		(63 228)	(18 821)



Balanse pr. 31. desember 2019 PETTER RØRVIK TRANSPORT AS

	Note	2019	2018
EIENDELER			
Anleggsmidler			
Varige driftsmidler			
Driftsløsøre, inventar, verktøy, kontormaskiner, ol.	4	126 067	174 867
Sum varige driftsmidler		126 067	174 867
Finansielle anleggsmidler			
Andre fordringer		200	200
Sum finansielle anleggsmidler		200	200
Sum anleggsmidler		126 267	175 067
Omløpsmidler			
Fordringer			
Kundefordringer	8	1 875	56 251
Andre fordringer		8 734	14 871
Sum fordringer		10 609	71 123
Bankinnskudd, kontanter og lignende	9	1 149	39 752
Sum bankinnskudd, kontanter og lignende		1 149	39 752
Sum omløpsmidler		11 757	110 875
Sum eiendeler		138 024	285 942



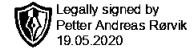
Legally signed by
Petter Andreas Rørvik
19.05.2020

Balanse pr. 31. desember 2019 PETTER RØRVIK TRANSPORT AS

	Note	2019	2018
EGENKAPITAL OG GJELD			
Egenkapital			
Innskutt egenkapital			
Aksjekapital (30 aksjer à kr 1 000,00)	10, 11, 12, 13	30 000	30 000
Sum innskutt egenkapital		30 000	30 000
Opptjent egenkapital			
Udekket tap	12	(133 435)	(70 207)
Sum opptjent egenkapital		(133 435)	(70 207)
Sum egenkapital	12	(103 435)	(40 207)
Gjeld			
Annen langsiktig gjeld			
Gjeld til kredittinstitusjoner	14	173 475	206 335
Sum annen langsiktig gjeld		173 475	206 335
Sum langsiktig gjeld		173 475	206 335
Kortsiktig gjeld			
Leverandørgjeld		19 708	4 672
Skyldige offentlige avgifter		1 496	20 548
Annen kortsiktig gjeld		46 781	94 595
Sum kortsiktig gjeld		67 985	119 814
Sum gjeld		241 460	326 149
Sum egenkapital og gjeld	15	138 024	285 942

Rong, 18.05.2020

Petter Andreas Rørvik
Styrets leder / Daglig leder



Noter 2019

PETTER RØRVIK TRANSPORT AS

Regnskapsprinsipper

Årsregnskapet er satt opp i samsvar med regnskapsloven og god regnskapsskikk for små foretak.

Salgsinntekter

Inntektsføring ved salg av varer skjer på leveringstidspunktet. Tjenester inntektsføres etter hvert som de leveres.

Klassifisering og vurdering av balanseposter

Omløpsmidler og kortsiktig gjeld omfatter poster som knytter seg til varekretsløpet. For andre poster enn kundefordringer omfattes poster som forfaller til betaling innen ett år etter transaksjonsdagen. Anleggsmidler er eiendeler bestemt til varig eie og bruk. Langsiktig gjeld er gjeld som forfaller senere enn ett år etter transaksjonsdagen.

Omløpsmidler vurderes til laveste av anskaffelseskost og virkelig verdi. Kortsiktig gjeld balanseføres til nominelt beløp på etableringstidspunktet.

Anleggsmidler vurderes til anskaffelseskost. Varige anleggsmidler avskrives etter en fornuftig avskrivningsplan. Anleggsmidlene nedskrives til virkelig verdi ved verdifall som ikke forventes å være forbigående. Langsiktig gjeld med unntak av andre avsetninger balanseføres til nominelt beløp på etableringstidspunktet.

Fordringer

Kundefordringer og andre fordringer er oppført i balansen til pålydende etter fradrag for avsetning til forventet tap. Avsetning til tap gjøres på grunnlag av individuelle vurderinger av de enkelte fordringene. I tillegg gjøres det for øvrige kundefordringer en uspesifisert avsetning for å dekke antatt tap.

Varebeholdninger

Lager av innkjøpte varer er verdsatt til laveste av anskaffelseskost etter FIFO-prinsippet og virkelig verdi. Egentilvirkede ferdigvarer og varer under tilvirkning er vurdert til variabel tilvirkningskost. Det foretas nedskrivning for påregnelig ukurans.

Varige driftsmidler

Varige driftsmidler balanseføres og avskrives over driftsmidlenes levetid dersom de har antatt levetid over 3 år og har en kostpris som overstiger kr 15.000. Direkte vedlikehold av driftsmidler kostnadsføres løpende under driftskostnader, mens påkostninger eller forbedringer tillegges driftsmidlets kostpris og avskrives i takt med driftsmidlet.

Forøvrig er følgende regnskapsprinsipper anvendt:

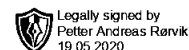
FIFO-metoden for tilordning av anskaffelseskost for ombyttbare finansielle eiendeler, laveste verdis prinsipp for markedsbaserte finansielle omløpsmidler, forsikret pensjonsforpliktelse er ikke balanseført - kostnaden er lik premien, pensjonsforpliktelser knyttet til AFP-ordningen er ikke balanseført, leieavtaler er ikke balanseført, langsiktige tilvirkningskontrakter er inntektsført etter fullført kontrakt metoden, pengeposter i utenlandsk valuta er verdsatt til kursen ved regnskapsårets slutt og kostmetoden er benyttet for investeringer i datterselskap/tilknyttet selskap. Egne utgifter til forskning og utvikling og til utvikling av rettigheter er kostnadsført.

Utbytte er inntektsført samme år som det er avsatt i datterselskap/tilknyttet selskap, dersom det er sannsynlig at beløpet vil mottas. Ved utbytte som overstiger andel av tilbakeholdt resultat etter kjøpet representerer den overskytende del tilbakebetaling av investert kapital, og er fratrukket investeringens verdi i balansen.

Skatt

Skattekostnaden i resultatregnskapet omfatter både periodens betalbare skatt og endring i utsatt skatt. Utsatt skatt er beregnet med 22% på grunnlag av de midlertidige forskjeller som eksisterer mellom regnskapsmessige og skattemessige verdier, samt skattemessig underskudd til fremføring ved utgangen av regnskapsåret. Skatteøkende og skattereduserende midlertidige forskjeller som reverserer eller kan reversere i samme periode er utlignet og skattevirkningen er beregnet på nettogrunnlaget.

Selskapet har ikke endret regnskapsprinsipp fra 2018 til 2019.



Note 1 - Lønnskostnader etc

	2019	2018
Lønn	1 023	124 348
Arbeidsgiveravgift	1 191	18 580
Andre relaterte ytelser	9 938	9 804
Sum	12 153	152 733

Foretaket har ikke ansatte

Note 2 - Obligatorisk tjenstepensjon

Obligatorisk tjenstepensjon

Foretaket er ikke pliktig til å ha tjenstepensjonsordning etter lov om obligatorisk tjenstepensjon.

Note 3 - Ytelse til ledende personer

Ytelse til ledende personer

Type ytelse	Daglig leder	Styret
Lønn		
Pensjonsutgifter		
Annen godtgjørelse	8 449	

Note 4 - Spesifikasjon av varige driftsmidler

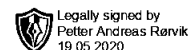
	Driftsløsøre, inventar o.l
Anskaffelseskost 01.01.2019	244 000
Tilgang i året	0
Avgang i året	0
Anskaffelseskost 31.12.2019	244 000
Akk. av- og nedskr. 01.01.2019	(69 133)
Akkumulerte avskr. 31.12.2019	(117 933)
Balansført verdi pr. 31.12.2019	126 067
Årets avskrivninger	(48 800)
Økonomisk levetid	5 år
Avskrivningsplan: Lineær	20 %

Note 5 - Revisjon

Selskapet oppfyller kravene til fravalg revisor, og dette er valgt. Årsregnskapet er utarbeidet av autorisert regnskapsførerselskap.

Note 6 - Skatt

	2019	2018
Ordinært resultat før skattekostnad	(63 228)	(18 821)
+/- Permanente forskjeller	4 942	3 813
+/- Årets endring i midlertidige forskjeller	30 257	24 402
- Fremførbart underskudd / korreksjonsinntekt		(9 394)
Årets skattegrunnlag	(28 029)	0
Skattekostnad i resultatregnskapet	0	0
Betalbar skatt i balansen	0	0



Note 7 - Midl. forskjeller - Utsatt skatt/skattefordel

Utsatt skatt/utsatt skattefordel i balansen avsettes på grunnlag av forskjeller mellom regnskapsmessige og skattemessige verdier i henhold til norsk regnskapsstandard for skatt. Midlertidige skatteøkende og skattereduserende forskjeller som kan utlignes er nettopført.

Midlertidige forskjeller knyttet til:	01.01.2019	31.12.2019	Endring
Anleggsmidler	97 606	67 349	30 257
Skattemessig fremførbart underskudd	(163 220)	(191 249)	28 029
Netto forskjeller	(65 614)	(123 900)	58 286
Skattereduserende forskjeller som ikke kan utlignes	65 614	123 900	(58 286)
Sum midlertidige forskjeller	0	0	0
Utsatt skattefordel 31.12.19. basert på 22%	0	0	0

Ut fra forsiktighetshensyn balanseføres ikke utsatt skattefordel på kr 27 258

Note 8 - Kundefordringer

Kundefordringer er vurdert til pålydende, nedskrevet med forventet tap på fordringer. Det er ikke tapsført kundefordringer i løpet av 2019.

	2019	2018
Kundefordringer til pålydende	1 875	56 251
Avsatt til dekning av usikre fordringer		
Netto oppførte kundefordringer	1 875	56 251

Note 9 - Bankinnskudd

I posten for bankinnskudd inngår egen konto for bundne skattetrekkmidler med kr 68.

Note 10 - Aksjekapital

Foretaket har 30 aksjer, pålydende kr 1 000,00, noe som gir en samlet aksjekapital på kr 30 000.

Foretaket har én aksjeklasse. Alle aksjer har lik stemme- og utbytterett.

Note 11 - Aksjonærer

Foretaket har 1 aksjonær.

Aksjonærens navn	Antall aksjer	Eierandel
Rørvik, Petter Andreas	30	100,00%
Sum	30	100,00%

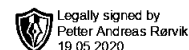
Note 12 - Egenkapital

	Aksjekapital	Udekket tap	Sum
Egenkapital 01.01.2019	30 000	(70 207)	(40 207)
Årets resultat		(63 228)	(63 228)
Egenkapital 31.12.2019	30 000	(133 435)	(103 435)

Note 13 - Aksjeinnehav

Aksjeinnehav ledende personer

Tittel	Navn	Antall aksjer
Daglig leder / Styrets leder	Petter Rørvik	30



Note 14 - Pantstillelser og garantier

Pantstillelser og garantier

Spesifikasjon	2019	2018
Gjeld til kredittinstitusjoner	173 474	206 335
Sum	173 474	206 335
Balanseført verdi av eiendeler pantsatt for egen gjeld	126 067	174 868
Sum	126 067	174 868

Av langsiktig gjeld på kr 173 474,- forfaller kr 0,- om mer enn 5 år.

Note 15 - Fortsatt drift

Grunnet underskudd i selskapet og tapt egenkapital, eksisterer det en usikkerhet om fortsatt drift. Selskapet er i en etableringsfase og styret arbeider for å bedre lønnsomheten i bedriften.

Styret mener at forutsetningen om fortsatt drift er tilstede, og årsregnskapet for 2019 er satt opp under denne forutsetning.