



ÅRSREGNSKAPET FOR REGNSKAPSÅRET 2024 - GENERELL INFORMASJON

Enheten

Organisasjonsnummer:	987 699 388
Organisasjonsform:	Aksjeselskap
Foretaksnavn:	JUMM INVEST AS
Forretningsadresse:	c/o Bunæs Østre vei 2B 1397 NESØYA

Regnskapsår

Årsregnskapets periode:	01.01.2024 - 31.12.2024
-------------------------	-------------------------

Konsern

Morselskap i konsern:	Nei
-----------------------	-----

Regnskapsregler

Regler for små foretak benyttet:	Ja
Benyttet ved utarbeidelsen av årsregnskapet til selskapet:	Regnskapslovens alminnelige regler

Årsregnskapet fastsatt av kompetent organ

Bekreftet av representant for selskapet:	BUNÆS JARL ARVID
Dato for fastsettelse av årsregnskapet:	30.06.2025

Grunnlag for avgivelse

År 2024: Årsregnskapet er elektronisk innlevert
År 2023: Tall er hentet fra elektronisk innlevert årsregnskap fra 2024

Det er ikke krav til at årsregnskapet m.v. som sendes til Regnskapsregisteret er undertegnet. Kontrollen på at dette er utført ligger hos revisor/enhetens øverste organ. Sikkerheten ivaretas ved at innsender har rolle/rettighet for innsending av årsregnskapet via Altinn, og ved at det bekreftes at årsregnskapet er fastsatt av kompetent organ.

Brønnøysundregistrene, 23.07.2025



Resultatregnskap

Beløp i: NOK	Note	2024	2023
RESULTATREGNSKAP			
Kostnader			
Lønnskostnad	1		
Annen driftskostnad	1	46 893	44 836
Sum kostnader		46 893	44 836
Driftsresultat		-46 893	-44 836
Finansinntekter og finanskostnader			
Annen renteinntekt		7 370	15 367
Annen finansinntekt	3	369 584	1 279 051
Verdiøkning markedsbaserte omløpsmidler	3		42 000
Sum finansinntekter		376 954	1 336 418
Verdireduksjon markedsbaserte omløpsmidler	3	595 911	265 387
Nedskrivning av finansielle eiendeler	3		
Nedskrivning av andre finansielle anleggsmidler	3		
Annen rentekostnad			11
Annen finanskostnad	3	148 920	41 161
Sum finanskostnader		744 831	306 559
Netto finans		-367 876	1 029 859
Resultat før skattekostnad		-414 770	985 023
Skattekostnad på resultat	4		
Årsresultat	5	-414 770	985 023
Årsresultat etter minoritetsinteresser		-414 770	985 023
Totalresultat		-414 770	985 023
Overføringer og disponeringer			
Tilleggsutbytte		350 000	
Overført fra annen egenkapital	5	-764 770	985 023
Sum overføringer og disponeringer		-414 770	985 023



Resultatregnskap

Beløp i: NOK	Note	2024	2023
---------------------	-------------	-------------	-------------



Balanse

Beløp i: NOK	Note	2024	2023
BALANSE - EIENDELER			
Anleggsmidler			
Immaterielle eiendeler			
Utsatt skattefordel	4		
Finansielle anleggsmidler			
Investering i datterselskap	2		
Investering i annet foretak i samme konsern	2		
Investeringer i tilknyttet selskap	2		
Investeringer i aksjer og andeler	2, 3	1 000 000	1 000 000
Obligasjoner	2		
Andre langsiktige fordringer	2		
Sum finansielle anleggsmidler		1 000 000	1 000 000
Sum anleggsmidler		1 000 000	1 000 000
Omløpsmidler			
Varer			
Investeringer			
Aksjer og andeler i foretak i samme konsern	3		
Markedsbaserte aksjer	3	8 799 324	8 817 558
Markedsbaserte obligasjoner	3		
Andre markedsbaserte finansielle instrumenter	3		
Andre finansielle instrumenter	3		
Sum investeringer		8 799 324	8 817 558
Bankinnskudd, kontanter og lignende			
Bankinnskudd, kontanter o.l.		33 487	786 065
Sum bankinnskudd, kontanter og lignende		33 487	786 065
Sum omløpsmidler		8 832 811	9 603 623
SUM EIENDELER		9 832 811	10 603 623



Balanse

Beløp i: NOK	Note	2024	2023
BALANSE - EGENKAPITAL OG GJELD			
Egenkapital			
Innskutt egenkapital			
Aksjekapital	6	100 000	100 000
Beholdning av egne aksjer	6		
Sum innskutt egenkapital		100 000	100 000
Opptjent egenkapital			
Annen egenkapital		9 698 659	10 463 429
Sum opptjent egenkapital		9 698 659	10 463 429
Sum egenkapital	5	9 798 659	10 563 429
Gjeld			
Langsiktig gjeld			
Utsatt skatt	4		
Annen langsiktig gjeld			
Sum langsiktig gjeld		0	0
Kortsiktig gjeld			
Betalbar skatt	4		
Annen kortsiktig gjeld		34 152	40 194
Sum kortsiktig gjeld		34 152	40 194
Sum gjeld		34 152	40 194
SUM EGENKAPITAL OG GJELD		9 832 811	10 603 623



Brønnøysundregistrene

ÅRSREGNSKAP FOR REGNSKAPSÅRET 2024 - GENERELL INFORMASJON

Journalnummer: 2025 682951

Enheten

Organisasjonsnummer: 987 699 388
Organisasjonsform: Aksjeselskap
Foretaksnavn: JUMM INVEST AS
Forretningsadresse: c/o Bunæs
Østre vei 2B
1397 NESØYA

Regnskapsår

Årsregnskapets periode: 01.01.2024 - 31.12.2024

Konsern

Morselskap i konsern: Nei

Regnskapsregler

Regler for små foretak benyttet: Ja
Benyttet ved utarbeidelsen av
årsregnskapet til selskapet: Regnskapslovens alminnelige regler

Årsregnskapet fastsatt av kompetent organ

Bekreftet av representant for selskapet: BUNÆS JARL ARVID
Dato for fastsettelse av årsregnskapet: 30.06.2025

Grunnlag for avgivelse

År 2024: Årsregnskap er elektronisk innlevert.
År 2023: Tall er hentet fra elektronisk innlevert årsregnskap fra 2024.

Det er ikke krav til at årsregnskapet m.v. som sendes til Regnskapsregisteret er undertegnet. Kontrollen på at dette er utført ligger hos revisor/enhetens øverste organ. Sikkerheten ivaretas ved at innsender har rolle/rettighet for innsending av årsregnskapet via Altinn, og ved at det bekreftes at årsregnskapet er fastsatt av kompetent organ.

Brønnøysundregistrene, 22.07.2025



Organisasjonsnr: 987 699 388
JUMM INVEST AS

RESULTATREGNSKAP

Beløp i: NOK	Note	2024	2023
RESULTATREGNSKAP			
Kostnader			
Lønnskostnad	1		
Annen driftskostnad	1	46 893	44 836
Sum kostnader		46 893	44 836
Driftsresultat		-46 893	-44 836
Finansinntekter og finanskostnader			
Annen renteinntekt		7 370	15 367
Annen finansinntekt	3	369 584	1 279 051
Verdiøkning markedsbaserte omløpsmidler	3		42 000
Sum finansinntekter		376 954	1 336 418
Verdireduksjon markedsbaserte omløpsmidler	3	595 911	265 387
Nedskrivning av finansielle eiendeler	3		
Nedskrivning av andre finansielle anleggsmidler	3		
Annen rentekostnad			11
Annen finanskostnad	3	148 920	41 161
Sum finanskostnader		744 831	306 559
Netto finans		-367 876	1 029 859
Resultat før skattekostnad		-414 770	985 023
Skattekostnad på resultat	4		
Årsresultat	5	-414 770	985 023
Årsresultat etter minoritetsinteresser		-414 770	985 023
Totalresultat		-414 770	985 023
Overføringer og disponeringer			
Tilleggsutbytte		350 000	
Overført fra annen egenkapital	5	-764 770	985 023
Sum overføringer og disponeringer		-414 770	985 023



Organisasjonsnr: 987 699 388
JUMM INVEST AS

BALANSE

Beløp i: NOK	Note	2024	2023
--------------	------	------	------

BALANSE - EIENDELER

Anleggsmidler

Immaterielle eiendeler

Utsatt skattefordel 4

Finansielle anleggsmidler

Investering i datterselskap 2

Investering i annet

foretak i samme konsern 2

Investeringer i

tilknyttet selskap 2

Investeringer i aksjer og

andeler 2, 3 1 000 000 1 000 000

Obligasjoner 2

Andre langsiktige

fordringer 2

Sum finansielle

anleggsmidler 1 000 000 1 000 000

Sum anleggsmidler 1 000 000 1 000 000

Omløpsmidler

Varer

Investeringer

Aksjer og andeler i

foretak i samme konsern 3

Markedsbaserte aksjer 3 8 799 324 8 817 558

Markedsbaserte obligasjoner 3

Andre markedsbaserte

finansielle instrumenter 3

Andre finansielle

instrumenter 3

Sum investeringer 8 799 324 8 817 558

Bankinnskudd, kontanter

og lignende

Bankinnskudd, kontanter o.

l. 33 487 786 065

Sum bankinnskudd,

kontanter og lignende 33 487 786 065

Sum omløpsmidler 8 832 811 9 603 623

SUM EIENDELER 9 832 811 10 603 623

BALANSE - EGENKAPITAL OG

GJELD



Egenkapital			
Innskutt egenkapital			
Aksjekapital	6	100 000	100 000
Beholdning av egne aksjer	6		
Sum innskutt egenkapital		100 000	100 000
Opptjent egenkapital			
Annen egenkapital		9 698 659	10 463 429
Sum opptjent egenkapital		9 698 659	10 463 429
Sum egenkapital	5	9 798 659	10 563 429
Gjeld			
Langsiktig gjeld			
Utsatt skatt	4		
Annen langsiktig gjeld			
Sum langsiktig gjeld		0	0
Kortsiktig gjeld			
Betalbar skatt	4		
Annen kortsiktig gjeld		34 152	40 194
Sum kortsiktig gjeld		34 152	40 194
Sum gjeld		34 152	40 194
SUM EGENKAPITAL OG GJELD		9 832 811	10 603 623



Organisasjonsnr: 987 699 388
JUMM INVEST AS

NOTEOPPLYSNINGER - SELSKAP - alle poster oppgitt i hele tall

Note

Antall årsverk i regnskapsåret
0.00

Sum Beløp

Balanseført verdi 31.12. Varige driftsmidler Immaterielle eiend.

Konsernregnskap

Morselskapet sitt navn

Forretningskontor for morselskapet

Begrunnelse for at datterselskap er utelatt fra konsolideringen

Samlet beløp - tilknyttet selskap Årets Fjorårets

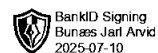
Samlet beløp - foretak i samme konsern Årets Fjorårets

Samlet beløp - foretak i samme konsern Årets Fjorårets

Samlet beløp - felles kontrollert virksomhet Årets Fjorårets

Pantstillelse Beløp

Beholdning av egne aksjer Antall Pålydende Andel av aksjek.



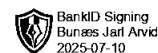
Årsregnskap 2024

Jumm Invest AS

Resultatregnskap
Balanse

Revisjonsberetning

Org.nr.: 987 699 388

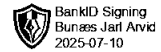


BankID Signing
Bunæs Jari Arvid
2025-07-10

Resultatregnskap

Jumm Invest AS

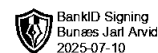
Driftsinntekter og driftskostnader	Note	2024	2023
Annen driftskostnad	1	46 893	44 836
Sum driftskostnader		46 893	44 836
Driftsresultat		-46 893	-44 836
Finansinntekter og finanskostnader			
Annen renteinntekt		7 370	15 367
Annen finansinntekt	3	369 584	1 279 051
Verdøkning markedsbaserte omløpsmidler	3	0	42 000
Verdireduksjon markedsbaserte omløpsmidler	3	595 911	265 387
Annen rentekostnad		0	11
Annen finanskostnad	3	148 920	41 161
Resultat av finansposter		-367 876	1 029 859
Resultat før skattekostnad		-414 770	985 023
Resultat		-414 770	985 023
Årsresultat	5	-414 770	985 023
Overføringer			
Tilleggsutbytte		350 000	0
Overført fra annen egenkapital	5	764 770	-985 023
Sum overføringer		-414 770	985 023



Balanse

Jumm Invest AS

Eiendeler	Note	2024	2023
Investeringer i aksjer og andeler	2, 3	1 000 000	1 000 000
Sum finansielle anleggsmidler		1 000 000	1 000 000
Sum anleggsmidler		1 000 000	1 000 000
Investeringer			
Markedsbaserte aksjer	3	8 799 324	8 817 558
Sum investeringer		8 799 324	8 817 558
Bankinnskudd, kontanter o.l.		33 487	786 065
Sum omløpsmidler		8 832 811	9 603 623
Sum eiendeler		9 832 811	10 603 623



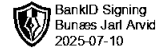
Balanse

Jumm Invest AS

Egenkapital og gjeld	Note	2024	2023
Egenkapital			
Innskutt egenkapital			
Aksjekapital	6	100 000	100 000
Sum innskutt egenkapital		100 000	100 000
Opptjent egenkapital			
Annen egenkapital		9 698 659	10 463 429
Sum opptjent egenkapital		9 698 659	10 463 429
Sum egenkapital	5	9 798 659	10 563 429
Gjeld			
Avsetning for forpliktelser			
Kortsiktig gjeld			
Annen kortsiktig gjeld		34 152	40 194
Sum kortsiktig gjeld		34 152	40 194
Sum gjeld		34 152	40 194
Sum egenkapital og gjeld		9 832 811	10 603 623

Nesøya, 30.06.2025
Styret i Jumm Invest AS

Jarl Arvid Bunæs
styreleder



Regnskapsprinsipper

Årsregnskapet er satt opp i samsvar med regnskapsloven og NRS 8 - God regnskapsskikk for små foretak.

SKATT

Skattekostnaden i resultatregnskapet omfatter både periodens betalbare skatt og endring i utsatt skatt. Utsatt skatt er beregnet med 22 % på grunnlag av de midlertidige forskjeller som eksisterer mellom regnskapsmessige og skattemessige verdier, samt ligningsmessig underskudd til fremføring ved utgangen av regnskapsåret. Skatteøkende og skattereduserende midlertidige forskjeller som reverserer eller kan reverseres i samme periode er utlignet og nettoført.

KLASSIFISERING OG VURDERING AV ANLEGGSMIDLER

Anleggsmidler omfatter eiendeler bestemt til varig eie og bruk. Anleggsmidler er vurdert til anskaffelseskost. Varige driftsmidler balanseføres og avskrives over driftsmidlets økonomiske levetid. Avskrivningsperioden for fast eiendom anskaffet etter 2009 er dekomponert i en del som gjelder råbygget og en del som gjelder faste tekniske installasjoner. Varige driftsmidler nedskrives til gjenvinnbart beløp ved verdifall som forventes ikke å være forbigående. Gjenvinnbart beløp er det høyeste av netto salgsverdi og verdi i bruk. Verdi i bruk er nåverdi av fremtidige kontantstrømmer knyttet til eiendelen. Nedskrivningen reverseres når grunnlaget for nedskrivningen ikke lenger er til stede.

KLASSIFISERING OG VURDERING AV OMLØPSMIDLER

Omløpsmidler og kortsiktig gjeld omfatter normalt poster som forfaller til betaling innen ett år etter balansedagen, samt poster som knytter seg til varekretsløpet. Omløpsmidler vurderes til laveste verdi av anskaffelseskost og virkelig verdi.

AKSJER I DATTERSELSKAP

Datterselskap vurderes etter kostmetoden i selskapsregnskapet. Investeringen er vurdert til anskaffelseskost for aksjene med mindre nedskrivning har vært nødvendig. Det er foretatt nedskrivning til virkelig verdi når verdifall skyldes årsaker som ikke kan forventes å være forbigående og det må anses nødvendig etter god regnskapsskikk. Nedskrivninger er reversert når grunnlaget for nedskrivning ikke lenger er til stede.

Utbytte, konsernbidrag og andre utdelinger fra datterselskap er inntektsført samme år som det er avsatt i givers regnskap. Overstiger utbytte / konsernbidraget andelen av opptjent resultat etter anskaffelsestidspunktet, representerer den overskytende del tilbakebetaling av investert kapital, og utdelingene er fratrukket investeringens verdi i balansen til morselskapet.

FORDRINGER

Kundefordringer og andre fordringer oppføres til pålydende etter fradrag for avsetning til forventet tap. Avsetning til tap gjøres på grunnlag av en individuell vurdering av de enkelte fordringene.

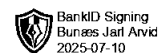
Note 1 Lønnskostnader og ytelser, godtgjørelser til daglig leder, styret og revisor

Selskapet hadde ingen ansatte i 2024.

Det er ikke utbetalt styrehonorar i år.

PENSJONSFORPLIKTELSER

Selskapet er ikke pliktig til å ha tjenstepensjonsordning etter lov om obligatorisk tjenstepensjon.



Note 2 Langsiktige verdipapirer - rapportnote

	Anskaffelses kost	Balanseført verdi
Aksjer i World Wide Wind Tech AS	1 000 000	1 000 000

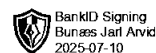
Note 3 Omløpsmidler

	Anskaffelses kost	Balanseført verdi
AKSJER I BØRSNOTERTE SELSKAPER		
AKER BP ASA	1 114 699	798 120
Frontline PLC	597 675	391 375
Gjensidige Forsikring ASA	662 542	662 542
Novo Nordisk AS (DE)	648 567	648 567
Yara International	1 049 855	706 880
Kalera PLC	20 382	20 382
SUM	4 093 720	3 277 886
KOMBINASJONSFOND		
Nordea Plan Offensiv	5 157 583	5 157 583
Nordea Livs Eiendomsportefølje	500 000	413 875

Verdipapirer klassifiseres som omløpsmidler og er vurdert til det laveste av anskaffelseskost og virkelige verdi.

Gevinst ved salg av aksjer utgjør kr. 211 872,43. Tap ved realisasjon utgjør kr . 148 920.

Utbytte fra investeringer utgjør kr .158 490



BankID Signing
Bunæs Jari Arvid
2025-07-10

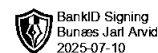
Note 4 Skatt

Årets skattekostnad	2024	2023
Resultatført skatt på ordinært resultat:		
Betalbar skatt	0	0
Endring i utsatt skattefordel	0	0
Skattekostnad ordinært resultat	0	0
Skattepliktig inntekt:		
Resultat før skatt	-414 770	985 023
Permanente forskjeller	379 223	-935 860
Anvendelse av fremførbart underskudd	0	-49 163
Skattepliktig inntekt	-35 547	0
Betalbar skatt i balansen:		
Betalbar skatt på årets resultat	0	0
Sum betalbar skatt i balansen	0	0

Skatteeffekten av midlertidige forskjeller og underskudd til fremføring som har gitt opphav til utsatt skatt og utsatte skattefordeler, spesifisert på typer av midlertidige forskjeller

	2024	2023	Endring
Aksjer og andre verdipapirer utenfor fritaksmetoden	0	-1 005 040	-1 005 040
Akkumulert fremførbart underskudd	-185 005	-149 458	35 547
Inngår ikke i beregningen av utsatt skatt	185 005	1 154 498	969 493
Utsatt skattefordel (22 %)	0	0	0

I henhold til God regnskapsskikk for små foretak balanseføres ikke utsatt skattefordel.



BankID Signing
Bunæs Jarl Arvid
2025-07-10

Note 5 Egenkapital

	Aksjekapital	Annen egenkapital	Sum egenkapital
Pr. 31.12.2023	100 000	10 463 429	10 563 429
Årets resultat		-414 770	-414 770
Tilleggsutbytte		-350 000	-350 000
Pr 31.12.2024	100 000	9 698 659	9 798 659

Note 6 Aksjonærer

AKSJEKAPITALEN I JUMM INVEST AS PR. 31.12 BESTÅR AV FØLGENDE AKSJEKLASSER:

	Antall	Pålydende	Bokført
A- aksjer	2	100	200
B- Aksjer	998	100	99 800
Sum	1 000		100 000

EIERSTRUKTUR

De største aksjonærene i % pr. 31.12 var:

	A-aksjer	B-aksjer	Sum	Eierandel	Stemmeandel
BUNÆS JARL ARVID	1	249	250	25,0	25,0
BUNÆS MARIA HAFFELD		250	250	25,0	25,0
BUNÆS MATS ARVID		250	250	25,0	25,0
BUNÆS UNN A M BENUM	1	249	250	25,0	25,0
Totalt antall aksjer	2	998	1 000	100,0	100,0



Til generalforsamlingen i
Jumm Invest AS

BHL AS
Elias Smiths vei 24
1337 Sandvika

Org. nr.: 935 650 798

Telefon: 46 90 26 47
E-post: td@bhl.no
Internett: www.bhl.no

Medlemmer av
Den norske Revisorforening

Ansvarlig revisor:
Trond Dolvik

UAVHENGIG REVISORS BERETNING

Konklusjon

Vi har revidert Jumm Invest AS' årsregnskap som viser et underskudd på kr. 414 770. Årsregnskapet består av balanse per 31. desember 2024, resultatregnskap for regnskapsåret avsluttet per denne datoen og noter til årsregnskapet, herunder et sammendrag av viktige regnskapsprinsipper.

Etter vår mening

- oppfyller årsregnskapet gjeldende lovkrav, og
- gir årsregnskapet et rettviseende bilde av selskapets finansielle stilling per 31. desember 2024 og av dets resultat for regnskapsåret avsluttet per denne datoen i samsvar med regnskapslovens regler og god regnskapsskikk i Norge.

Grunnlag for konklusjonen

Vi har gjennomført revisjonen i samsvar med International Standards on Auditing (ISA-ene). Våre oppgaver og plikter i henhold til disse standardene er beskrevet nedenfor under Revisors oppgaver og plikter ved revisjonen av årsregnskapet. Vi er uavhengige av selskapet i samsvar med kravene i relevante lover og forskrifter i Norge og International Code of Ethics for Professional Accountants (inkludert internasjonale uavhengighetsstandarder) utstedt av the International Ethics Standards Board for Accountants (IESBA-reglene), og vi har overholdt våre øvrige etiske forpliktelser i samsvar med disse kravene. Innhentet revisjonsbevis er etter vår vurdering tilstrekkelig og hensiktsmessig som grunnlag for vår konklusjon.

Ledelsens ansvar for årsregnskapet

Ledelsen er ansvarlig for å utarbeide årsregnskapet og for at det gir et rettviseende bilde i samsvar med regnskapslovens regler og god regnskapsskikk i Norge. Ledelsen er også ansvarlig for slik intern kontroll som den finner nødvendig for å kunne utarbeide et årsregnskap som ikke inneholder vesentlig feilinformasjon, verken som følge av misligheter eller utilsiktede feil.

Ved utarbeidelsen av årsregnskapet må ledelsen ta standpunkt til selskapets evne til fortsatt drift og opplyse om forhold av betydning for fortsatt drift. Forutsetningen om fortsatt drift skal legges til grunn for årsregnskapet så lenge det ikke er sannsynlig at virksomheten vil bli avviklet.

Member of Nexia

BHL DA is a member of Nexia Norway Umbrella Group. Nexia Norway is a member of Nexia, a leading, global network of independent accounting and consulting firms that are members of Nexia International Limited, Nexia International Limited, a company registered in the Isle of Man, does not provide services to clients. Please see the "Member firm disclaimer" for further details.



- 2 -

Revisors oppgaver og plikter ved revisjonen av årsregnskapet

Vårt mål er å oppnå betryggende sikkerhet for at årsregnskapet som helhet ikke inneholder vesentlig feilinformasjon, verken som følge av misligheter eller utilsiktede feil, og å avgi en revisjonsberetning som inneholder vår konklusjon. Betryggende sikkerhet er en høy grad av sikkerhet, men ingen garanti for at en revisjon utført i samsvar med ISA-ene, alltid vil avdekke vesentlig feilinformasjon som eksisterer. Feilinformasjon kan oppstå som følge av misligheter eller utilsiktede feil. Feilinformasjon er å anse som vesentlig dersom den enkeltvis eller samlet med rimelighet kan forventes å påvirke økonomiske beslutninger som brukerne foretar på grunnlag av årsregnskapet.

For videre beskrivelse av revisors oppgaver og plikter vises det til <https://www.revisorforeningen.no/revisjonsberetninger>

Sandvika, 10. juli 2025
BHL DA

Denne beretningen er elektronisk signert.

Trond Dolvik
Stat autorisert revisor