



## ÅRSREGNSKAPET FOR REGNSKAPSÅRET 2021 - GENERELL INFORMASJON

### Enheten

Organisasjonsnummer: 998 077 591  
Organisasjonsform: Aksjeselskap  
Foretaksnavn: PURE WINE AS  
Forretningsadresse: Henrik Ibsens gate 60C  
0255 OSLO

### Regnskapsår

Årsregnskapets periode: 01.01.2021 - 31.12.2021

### Konsern

Morselskap i konsern: Nei

### Regnskapsregler

Regler for små foretak benyttet: Ja  
Benyttet ved utarbeidelsen av årsregnskapet til selskapet: Regnskapslovens alminnelige regler

### Årsregnskapet fastsatt av kompetent organ

Bekreftet av representant for selskapet: Lars Grotli  
Dato for fastsettelse av årsregnskapet: 31.05.2022

### Grunnlag for avgivelse

År 2021: Årsregnskapet er elektronisk innlevert  
År 2020: Tall er hentet fra elektronisk innlevert årsregnskap fra 2021

*Det er ikke krav til at årsregnskapet m.v. som sendes til Regnskapsregisteret er undertegnet. Kontrollen på at dette er utført ligger hos revisor/enhetens øverste organ. Sikkerheten ivaretas ved at innsender har rolle/rettighet for innsending av årsregnskapet via Altinn, og ved at det bekreftes at årsregnskapet er fastsatt av kompetent organ.*

Brønnøysundregistrene, 23.06.2023



### Resultatregnskap

| Beløp i: NOK                                  | Note | 2021              | 2020              |
|---|------|-------------------|-------------------|
| <b>RESULTATREGNSKAP</b>                       |      |                   |                   |
| <b>Inntekter</b>                              |      |                   |                   |
| Salgsinntekt                                  |      | 25 740 831        | 21 716 981        |
| Annen driftsinntekt                           |      | 480 000           | 320 835           |
| <b>Sum inntekter</b>                          |      | <b>26 220 831</b> | <b>22 037 816</b> |
| <b>Kostnader</b>                              |      |                   |                   |
| Varekostnad                                   |      | 19 682 124        | 18 095 948        |
| Lønnskostnad                                  | 3    | 863 316           | 717 777           |
| Annen driftskostnad                           | 3    | 1 396 482         | 1 271 427         |
| <b>Sum kostnader</b>                          |      | <b>21 941 922</b> | <b>20 085 153</b> |
| <b>Driftsresultat</b>                         |      | <b>4 278 909</b>  | <b>1 952 663</b>  |
| <b>Finansinntekter og finanskostnader</b>     |      |                   |                   |
| Annen renteinntekt                            |      |                   | 884               |
| <b>Sum finansinntekter</b>                    |      |                   | <b>884</b>        |
| Annen rentekostnad                            |      |                   | 1 399             |
| <b>Sum finanskostnader</b>                    |      |                   | <b>1 399</b>      |
| <b>Netto finans</b>                           |      |                   | <b>-515</b>       |
| <b>Ordinært resultat før skattekostnad</b>    |      | <b>4 278 909</b>  | <b>1 952 148</b>  |
| Skattekostnad på ordinært resultat            | 4    | 941 360           | 429 781           |
| <b>Ordinært resultat etter skattekostnad</b>  |      | <b>3 337 549</b>  | <b>1 522 367</b>  |
| <b>Årsresultat</b>                            |      | <b>3 337 549</b>  | <b>1 522 367</b>  |
| <b>Årsresultat etter minoritetsinteresser</b> |      | <b>3 337 549</b>  | <b>1 522 367</b>  |
| <b>Totalresultat</b>                          |      | <b>3 337 549</b>  | <b>1 522 367</b>  |
| <b>Overføringer og disponeringer</b>          |      |                   |                   |
| Avsatt til annen egenkapital                  |      | 3 337 549         | 1 522 367         |
| <b>Sum overføringer og disponeringer</b>      | 8    | <b>3 337 549</b>  | <b>1 522 367</b>  |



## Resultatregnskap

| <b>Beløp i: NOK</b> | <b>Note</b> | <b>2021</b> | <b>2020</b> |
|---------------------|-------------|-------------|-------------|
|---------------------|-------------|-------------|-------------|

---



## Balanse

| Beløp i: NOK  | Note | 2021              | 2020             |
|---|------|-------------------|------------------|
| <b>BALANSE - EIENDELER</b>                                  |      |                   |                  |
| <b>Anleggsmidler</b>  |      |                   |                  |
| <b>Immaterielle eiendeler</b>                               |      |                   |                  |
| Utsatt skattefordel   | 4    | 78 507            | 44 000           |
| <b>Sum immaterielle eiendeler</b>                           |      | <b>78 507</b>     | <b>44 000</b>    |
| <b>Finansielle anleggsmidler</b>                            |      |                   |                  |
| Lån til foretak i samme konsern                             | 5    |                   |                  |
| Lån til tilknyttet selskap og felles kontrollert virksomhet | 5    |                   |                  |
| <b>Sum anleggsmidler</b>                                    |      | <b>78 507</b>     | <b>44 000</b>    |
| <b>Omløpsmidler</b>   |      |                   |                  |
| <b>Varer</b>  |      |                   |                  |
| Lager av varer og annen beholdning                          | 2    | 2 612 786         | 3 215 976        |
| <b>Sum varer</b>  |      | <b>2 612 786</b>  | <b>3 215 976</b> |
| <b>Fordringer</b>   |      |                   |                  |
| Kundefordringer   |      | 2 573 697         | 3 096 084        |
| Andre kortsiktige fordringer                                |      | 220 622           |                  |
| Konsernfordringer   | 5    |                   | 1 033 152        |
| <b>Sum fordringer</b>                                       |      | <b>2 794 320</b>  | <b>4 129 236</b> |
| <b>Bankinnskudd, kontanter og lignende</b>                  |      |                   |                  |
| Bankinnskudd, kontanter o.l.                                | 6    | 5 729 902         | 1 198 763        |
| <b>Sum bankinnskudd, kontanter og lignende</b>              |      | <b>5 729 902</b>  | <b>1 198 763</b> |
| <b>Sum omløpsmidler</b>                                     |      | <b>11 137 008</b> | <b>8 543 975</b> |
| <b>SUM EIENDELER</b>  |      | <b>11 215 515</b> | <b>8 587 975</b> |

## BALANSE - EGENKAPITAL OG GJELD

### Egenkapital

#### Innskutt egenkapital



## Balanse

| <b>Beløp i: NOK</b>             | <b>Note</b> | <b>2021</b>       | <b>2020</b>      |
|---------------------------------|-------------|-------------------|------------------|
| Aksjekapital                    | 7, 8        | 40 000            | 40 000           |
| Beholdning av egne aksjer       | 7, 8        |                   |                  |
| Overkurs                        | 8           |                   |                  |
| Annen innskutt egenkapital      | 8           |                   |                  |
| <b>Sum innskutt egenkapital</b> |             | <b>40 000</b>     | <b>40 000</b>    |
| <b>Opptjent egenkapital</b>     |             |                   |                  |
| Annen egenkapital               | 8           | 6 080 158         | 2 742 608        |
| Udekket tap                     | 8           |                   |                  |
| <b>Sum opptjent egenkapital</b> |             | <b>6 080 158</b>  | <b>2 742 608</b> |
| <b>Sum egenkapital</b>          |             | <b>6 120 158</b>  | <b>2 782 608</b> |
| <b>Gjeld</b>                    |             |                   |                  |
| <b>Langsiktig gjeld</b>         |             |                   |                  |
| Utsatt skatt                    | 4           |                   |                  |
| <b>Annen langsiktig gjeld</b>   |             |                   |                  |
| Langsiktig konserngjeld         | 5           |                   |                  |
| <b>Sum langsiktig gjeld</b>     |             | <b>0</b>          | <b>0</b>         |
| <b>Kortsiktig gjeld</b>         |             |                   |                  |
| Leverandørgjeld                 |             | 996 899           | 2 801 644        |
| Betalbar skatt                  | 4           | 975 867           | 429 781          |
| Skyldig offentlige avgifter     |             | 1 098 734         | 952 428          |
| Kortsiktig konserngjeld         | 5           | 1 085 985         | 787 909          |
| Annen kortsiktig gjeld          |             | 937 872           | 833 605          |
| <b>Sum kortsiktig gjeld</b>     |             | <b>5 095 357</b>  | <b>5 805 367</b> |
| <b>Sum gjeld</b>                |             | <b>5 095 357</b>  | <b>5 805 367</b> |
| <b>SUM EGENKAPITAL OG GJELD</b> |             | <b>11 215 515</b> | <b>8 587 975</b> |



## Brønnøysundregistrene

### ÅRSREGNSKAP FOR REGNSKAPSÅRET 2021 - GENERELL INFORMASJON

Journalnummer: 2022 499614

#### Enheten

Organisasjonsnummer: 998 077 591  
Organisasjonsform: Aksjeselskap  
Foretaksnavn: PURE WINE AS  
Forretningsadresse: Henrik Ibsens gate 60C  
0255 OSLO

#### Regnskapsår

Årsregnskapets periode: 01.01.2021 - 31.12.2021

#### Konsern

Morselskap i konsern: Nei

#### Regnskapsregler

Regler for små foretak benyttet: Ja  
Benyttet ved utarbeidelsen av  
årsregnskapet til selskapet: Regnskapslovens alminnelige regler

#### Årsregnskapet fastsatt av kompetent organ

Bekreftet av representant for selskapet: Lars Grotli  
Dato for fastsettelse av årsregnskapet: 31.05.2022

#### Grunnlag for avgivelse

År 2021: Årsregnskap er elektronisk innlevert.  
År 2020: Tall er hentet fra elektronisk innlevert årsregnskap fra 2021.

*Det er ikke krav til at årsregnskapet m.v. som sendes til Regnskapsregisteret er undertegnet. Kontrollen på at dette er utført ligger hos revisor/enhetens øverste organ. Sikkerheten ivaretas ved at innsender har rolle/rettighet for innsending av årsregnskapet via Altinn, og ved at det bekreftes at årsregnskapet er fastsatt av kompetent organ.*

Brønnøysundregistrene, 23.06.2022



Organisasjonsnr: 998 077 591  
PURE WINE AS

## RESULTATREGNSKAP

| Beløp i: NOK                                  | Note | 2021              | 2020              |
|---|------|-------------------|-------------------|
| <b>RESULTATREGNSKAP</b>                       |      |                   |                   |
| <b>Inntekter</b>                              |      |                   |                   |
| Salgsinntekt                                  |      | 25 740 831        | 21 716 981        |
| Annen driftsinntekt                           |      | 480 000           | 320 835           |
| <b>Sum inntekter</b>                          |      | <b>26 220 831</b> | <b>22 037 816</b> |
| <b>Kostnader</b>                              |      |                   |                   |
| Varekostnad                                   |      | 19 682 124        | 18 095 948        |
| Lønnskostnad                                  | 3    | 863 316           | 717 777           |
| Annen driftskostnad                           | 3    | 1 396 482         | 1 271 427         |
| <b>Sum kostnader</b>                          |      | <b>21 941 922</b> | <b>20 085 153</b> |
| <b>Driftsresultat</b>                         |      | <b>4 278 909</b>  | <b>1 952 663</b>  |
| <b>Finansinntekter og finanskostnader</b>     |      |                   |                   |
| Annen renteinntekt                            |      |                   | 884               |
| <b>Sum finansinntekter</b>                    |      |                   | <b>884</b>        |
| Annen rentekostnad                            |      |                   | 1 399             |
| <b>Sum finanskostnader</b>                    |      |                   | <b>1 399</b>      |
| <b>Netto finans</b>                           |      |                   | <b>-515</b>       |
| <b>Ordinært resultat før skattekostnad</b>    |      |                   |                   |
| Skattekostnad på ordinært resultat            | 4    | 941 360           | 429 781           |
| <b>Ordinært resultat etter skattekostnad</b>  |      | <b>3 337 549</b>  | <b>1 522 367</b>  |
| <b>Årsresultat</b>                            |      | <b>3 337 549</b>  | <b>1 522 367</b>  |
| <b>Årsresultat etter minoritetsinteresser</b> |      | <b>3 337 549</b>  | <b>1 522 367</b>  |
| <b>Totalresultat</b>                          |      | <b>3 337 549</b>  | <b>1 522 367</b>  |
| <b>Overføringer og disponeringer</b>          |      |                   |                   |
| Avsatt til annen egenkapital                  |      | 3 337 549         | 1 522 367         |
| <b>Sum overføringer og disponeringer</b>      | 8    | <b>3 337 549</b>  | <b>1 522 367</b>  |



Organisasjonsnr: 998 077 591  
PURE WINE AS

## BALANSE

Beløp i: NOK

| Note | 2021 | 2020 |
|------|------|------|
|------|------|------|

### BALANSE - EIENDELER

#### Anleggsmidler

##### Immaterielle eiendeler

|                                   |   |               |               |
|-----------------------------------|---|---------------|---------------|
| Utsatt skattefordel               | 4 | 78 507        | 44 000        |
| <b>Sum immaterielle eiendeler</b> |   | <b>78 507</b> | <b>44 000</b> |

##### Finansielle anleggsmidler

|   |   |               |               |
|---|---|---------------|---------------|
| Lån til foretak i samme konsern                             | 5 |               |               |
| Lån til tilknyttet selskap og felles kontrollert virksomhet | 5 |               |               |
| <b>Sum anleggsmidler</b>                                    |   | <b>78 507</b> | <b>44 000</b> |

#### Omløpsmidler

##### Varer

|                                    |   |                  |                  |
|------------------------------------|---|------------------|------------------|
| Lager av varer og annen beholdning | 2 | 2 612 786        | 3 215 976        |
| <b>Sum varer</b>                   |   | <b>2 612 786</b> | <b>3 215 976</b> |

##### Fordringer

|                              |   |                  |                  |
|------------------------------|---|------------------|------------------|
| Kundefordringer              |   | 2 573 697        | 3 096 084        |
| Andre kortsiktige fordringer |   | 220 622          |                  |
| Konsernfordringer            | 5 |                  | 1 033 152        |
| <b>Sum fordringer</b>        |   | <b>2 794 320</b> | <b>4 129 236</b> |

##### Bankinnskudd, kontanter og lignende

|  |   |                  |                  |
|--|---|------------------|------------------|
| Bankinnskudd, kontanter o. l.                  | 6 | 5 729 902        | 1 198 763        |
| <b>Sum bankinnskudd, kontanter og lignende</b> |   | <b>5 729 902</b> | <b>1 198 763</b> |

|                         |  |                   |                  |
|-------------------------|--|-------------------|------------------|
| <b>Sum omløpsmidler</b> |  | <b>11 137 008</b> | <b>8 543 975</b> |
|-------------------------|--|-------------------|------------------|

|                      |  |                   |                  |
|----------------------|--|-------------------|------------------|
| <b>SUM EIENDELER</b> |  | <b>11 215 515</b> | <b>8 587 975</b> |
|----------------------|--|-------------------|------------------|

### BALANSE - EGENKAPITAL OG GJELD

#### Egenkapital

##### Innskutt egenkapital

|                            |      |        |        |
|----------------------------|------|--------|--------|
| Aksjekapital               | 7, 8 | 40 000 | 40 000 |
| Beholdning av egne aksjer  | 7, 8 |        |        |
| Overkurs                   | 8    |        |        |
| Annen innskutt egenkapital | 8    |        |        |





|                                 |   |                   |                  |
|---------------------------------|---|-------------------|------------------|
| <b>Sum innskutt egenkapital</b> |   | <b>40 000</b>     | <b>40 000</b>    |
| <b>Opptjent egenkapital</b>     |   |                   |                  |
| Annen egenkapital               | 8 | 6 080 158         | 2 742 608        |
| Udekket tap                     | 8 |                   |                  |
| <b>Sum opptjent egenkapital</b> |   | <b>6 080 158</b>  | <b>2 742 608</b> |
| <b>Sum egenkapital</b>          |   | <b>6 120 158</b>  | <b>2 782 608</b> |
| <b>Gjeld</b>                    |   |                   |                  |
| <b>Langsiktig gjeld</b>         |   |                   |                  |
| Utsatt skatt                    | 4 |                   |                  |
| <b>Annen langsiktig gjeld</b>   |   |                   |                  |
| Langsiktig konserngjeld         | 5 |                   |                  |
| <b>Sum langsiktig gjeld</b>     |   | <b>0</b>          | <b>0</b>         |
| <b>Kortsiktig gjeld</b>         |   |                   |                  |
| Leverandørgjeld                 |   | 996 899           | 2 801 644        |
| Betalbar skatt                  | 4 | 975 867           | 429 781          |
| Skyldig offentlige avgifter     |   | 1 098 734         | 952 428          |
| Kortsiktig konserngjeld         | 5 | 1 085 985         | 787 909          |
| Annen kortsiktig gjeld          |   | 937 872           | 833 605          |
| <b>Sum kortsiktig gjeld</b>     |   | <b>5 095 357</b>  | <b>5 805 367</b> |
| <b>Sum gjeld</b>                |   | <b>5 095 357</b>  | <b>5 805 367</b> |
| <b>SUM EGENKAPITAL OG GJELD</b> |   | <b>11 215 515</b> | <b>8 587 975</b> |



Organisasjonsnr: 998 077 591  
PURE WINE AS

NOTEOPPLYSNINGER - SELSKAP - alle poster oppgitt i hele tall

Note

Antall aksjer og aksjeeiere

Note

Antall årsverk i regnskapsåret

Virksomheten har hatt følgende antall årsverk:  
1.00

Omløpsmidler                      Startdato      Sluttdato      Endring

Skattemessig fremf.undersk. Startdato      Sluttdato      Endring

Kortsiktig gjeld                      Startdato      Sluttdato      Endring



# Årsregnskap 2021 Pure Wine AS

---

Organisasjonsnr: 998 077 591



## Resultatregnskap

### Pure Wine AS

| Driftsinntekter og driftskostnader         | Note | 2021              | 2020              |
|--|------|-------------------|-------------------|
| Salgsinntekt                               |      | 25 740 831        | 21 716 981        |
| Annen driftsinntekt                        |      | 480 000           | 320 835           |
| <b>Sum driftsinntekter</b>                 |      | <b>26 220 831</b> | <b>22 037 816</b> |
| Varekostnad                                |      | 19 682 124        | 18 095 948        |
| Lønnskostnad                               | 3    | 863 316           | 717 777           |
| Annen driftskostnad                        | 3    | 1 396 482         | 1 271 427         |
| <b>Sum driftskostnader</b>                 |      | <b>21 941 922</b> | <b>20 085 153</b> |
| <b>Driftsresultat</b>                      |      | <b>4 278 909</b>  | <b>1 952 663</b>  |
| <b>Finansinntekter og finanskostnader</b>  |      |                   |                   |
| Annen renteinntekt                         |      | 0                 | 884               |
| Annen rentekostnad                         |      | 0                 | 1 399             |
| <b>Resultat av finansposter</b>            |      | <b>0</b>          | <b>-515</b>       |
| <b>Ordinært resultat før skattekostnad</b> |      | <b>4 278 909</b>  | <b>1 952 148</b>  |
| Skattekostnad på ordinært resultat         | 4    | 941 360           | 429 781           |
| <b>Årsresultat</b>                         |      | <b>3 337 549</b>  | <b>1 522 367</b>  |
| <b>Overføringer</b>                        |      |                   |                   |
| Avsatt til annen egenkapital               |      | 3 337 549         | 1 522 367         |
| <b>Sum overføringer</b>                    | 8    | <b>3 337 549</b>  | <b>1 522 367</b>  |



**Balanse**  
Pure Wine AS


| Eiendeler                          | Note | 2021              | 2020             |
|------------------------------------|------|-------------------|------------------|
| <b>Anleggsmidler</b>               |      |                   |                  |
| <i>Immaterielle eiendeler</i>      |      |                   |                  |
| Utsatt skattefordel                | 4    | 78 507            | 44 000           |
| Sum immaterielle eiendeler         |      | <u>78 507</u>     | <u>44 000</u>    |
| Sum anleggsmidler                  |      | <u>78 507</u>     | <u>44 000</u>    |
| <b>Omløpsmidler</b>                |      |                   |                  |
| <i>Varer</i>                       |      |                   |                  |
| Lager av varer og annen beholdning | 2    | 2 612 786         | 3 215 976        |
| Sum varer                          |      | <u>2 612 786</u>  | <u>3 215 976</u> |
| <i>Fordringer</i>                  |      |                   |                  |
| Kundefordringer                    |      | 2 573 697         | 3 096 084        |
| Andre kortsiktige fordringer       |      | 220 622           | 0                |
| Konsernfordringer                  | 5    | 0                 | 1 033 152        |
| Sum fordringer                     |      | <u>2 794 320</u>  | <u>4 129 236</u> |
| <i>Bankinnskudd, kontanter o.l</i> |      |                   |                  |
| Bankinnskudd, kontanter o.l.       | 6    | 5 729 902         | 1 198 763        |
| Sum bankinnskudd, kontanter o.l    |      | <u>5 729 902</u>  | <u>1 198 763</u> |
| Sum omløpsmidler                   |      | <u>11 137 008</u> | <u>8 543 975</u> |
| Sum eiendeler                      |      | <u>11 215 515</u> | <u>8 587 975</u> |





**Balanse**  
Pure Wine AS

| Egenkapital og gjeld        | Note | 2021              | 2020             |
|-----------------------------|------|-------------------|------------------|
| <b>Egenkapital</b>          |      |                   |                  |
| <i>Innskutt egenkapital</i> |      |                   |                  |
| Aksjekapital                | 7, 8 | 40 000            | 40 000           |
| Sum innskutt egenkapital    |      | <u>40 000</u>     | <u>40 000</u>    |
| <i>Opptjent egenkapital</i> |      |                   |                  |
| Annen egenkapital           | 8    | 6 080 158         | 2 742 608        |
| Sum opptjent egenkapital    |      | <u>6 080 158</u>  | <u>2 742 608</u> |
| Sum egenkapital             |      | <u>6 120 158</u>  | <u>2 782 608</u> |
| <b>Gjeld</b>                |      |                   |                  |
| <i>Kortsiktig gjeld</i>     |      |                   |                  |
| Leverandørgjeld             |      | 996 899           | 2 801 644        |
| Betalbar skatt              | 4    | 975 867           | 429 781          |
| Skyldig offentlige avgifter |      | 1 098 734         | 952 428          |
| Kortsiktig konserngjeld     | 5    | 1 085 985         | 787 909          |
| Annen kortsiktig gjeld      |      | 937 872           | 833 605          |
| Sum kortsiktig gjeld        |      | <u>5 095 357</u>  | <u>5 805 367</u> |
| Sum gjeld                   |      | <u>5 095 357</u>  | <u>5 805 367</u> |
| Sum egenkapital og gjeld    |      | <u>11 215 515</u> | <u>8 587 975</u> |

Oslo  
Styret i Pure Wine AS

  
Henrik Thusest-Berg  
styreleder

  
Jakob Opedal  
styremedlem

  
Espen Høybråten  
styremedlem/daglig leder



## Noter til regnskapet 2021

### Regnskapsprinsipper

Årsregnskapet er satt opp i samsvar med regnskapsloven og god regnskapsskikk for små foretak. Forutsetningen om fortsatt drift er lagt til grunn ved utarbeidelsen.

### Bruk av estimater

Utarbeidelse av regnskap i samsvar med regnskapsloven krever bruk av estimater. Videre krever anvendelse av selskapets regnskapsprinsipper at ledelsen må utøve skjønn.

### Salgsinntekter

Inntekter ved salg av varer og tjenester vurderes til virkelig verdi av vederlaget, netto etter fradrag for merverdiavgift, returer, rabatter og andre avslag.

Salg av varer inntektsføres når risiko og kontroll i all hovedsak er overført kjøperen. Med risiko menes eiendelens gevinst og tapspotensiale mens kontroll defineres som beslutnings og råderett. Erfaringstall anvendes for å estimere og regnskapsføre avsetninger for kvantumsrabatter og retur på salgstidspunktet.

Salg av tjenester inntektsføres etter hvert som de er levert.

### Klassifisering og vurdering av balanseposter

Eiendeler bestemt til varig eie eller bruk er klassifisert som anleggsmidler. Anleggsmidler er vurdert til anskaffelseskost. Omløpsmidler og kortsiktig gjeld omfatter normalt poster som forfaller til betaling innen ett år etter balansedagen, samt poster som knytter seg til varekretsløpet. Omløpsmidler vurderes til laveste verdi av anskaffelseskost og antatt virkelig verdi.

Fordringer klassifiseres som omløpsmidler hvis de skal tilbakebetales i løpet av ett år. For gjeld er analoge kriterier lagt til grunn. Første års avdrag på langsiktige fordringer og langsiktig gjeld klassifiseres likevel ikke som omløpsmiddel og kortsiktig gjeld.

Enkelte poster er vurdert etter andre regler. Postene det gjelder vil være blant de postene som omhandles nedenfor.

### Varer

Lager av innkjøpte varer er vurdert til det laveste av anskaffelseskost etter FIFO-prinsippet, og netto salgsverdi. Egentilvirkede ferdigvarer og varer under tilvirkning vurderes til variabel tilvirkningskost.

### Fordringer

Kundefordringer og andre fordringer er oppført i balansen til pålydende etter fradrag for avsetning til forventet tap. Avsetning for tap gjøres på grunnlag av individuelle vurderinger av de enkelte fordringene. I tillegg gjøres det for øvrige kundefordringer en uspesifisert avsetning for å dekke antatt tap.

### Skatt

Skattekostnaden i resultatregnskapet omfatter både periodens betalbare skatt og endring i utsatt skatt. Utsatt skatt beregnes med 22 % på grunnlag av de midlertidige forskjeller som eksisterer mellom regnskapsmessige og skattemessige verdier, samt eventuelt ligningsmessig underskudd til fremføring ved utgangen av regnskapsåret. Skatteøkende og skattereduserende midlertidige forskjeller som reverserer eller kan reversere i samme periode er utlignet og nettoført.

Oppføring av utsatt skattefordel på netto skattereduserende forskjeller som ikke er utlignet og underskudd til fremføring, er begrunnet med antatt fremtidig inntjening. Utsatt skattefordel som kan balanseføres og utsatt skatt er oppført netto i balansen.

### Valuta

Fordringer og gjeld i utenlandsk valuta vurderes etter kursen ved regnskapsårets slutt. Kursgevinster og kurstap knyttet til varesalg og varekjøp i utenlandsk valuta føres som salgsinntekter og varekostnad.



## Noter til regnskapet 2021

### Note 2 Varer

|                        | 2021             | 2020             |
|------------------------|------------------|------------------|
| Innkjøpte handelsvarer | 2 612 786        | 3 215 976        |
| <b>Sum</b>             | <b>2 612 786</b> | <b>3 215 976</b> |

### Note 3 Lønnskostnader, antall ansatte, godtgjørelser, lån til ansatte mm

| Lønnskostnader     | 2021           | 2020           |
|--------------------|----------------|----------------|
| Lønninger          | 751 251        | 623 698        |
| Arbeidsgiveravgift | 107 673        | 89 687         |
| Andre ytelser      | 4 392          | 4 392          |
| <b>Sum</b>         | <b>863 316</b> | <b>717 777</b> |

Gjennomsnittlig antall årsverk sysselsatt i regnskapsåret

|  |   |   |
|--|---|---|
|  | 1 | 1 |
|--|---|---|

| Ytelser til ledende personer | Daglig leder   | Styret totalt  |
|------------------------------|----------------|----------------|
| Lønn                         | 759 243        | 759 243        |
| Styrehonorar                 | 0              | 0              |
| Annen godtgjørelse           | 4 392          | 4 392          |
| <b>Sum</b>                   | <b>763 635</b> | <b>763 635</b> |

### OTP

Selskapet er ikke pliktig til å ha tjenstepensjonsordning etter lov om obligatorisk tjenstepensjon.

### Revisor

Kostnadsført honorar til revisor for 2021 utgjør kr 40 300,- ekskl.mva.





## Noter til regnskapet 2021

### Note 4 Skatt

| <u>Årets skattekostnad</u>               | <u>2021</u>      | <u>2020</u>      |
|--|------------------|------------------|
| Resultatført skatt på ordinært resultat: |                  |                  |
| Betalbar skatt                           | 975 867          | 429 781          |
| Endring i utsatt skattefordel            | -34 507          | 0                |
| <b>Skattekostnad ordinært resultat</b>   | <b>941 360</b>   | <b>429 781</b>   |
| Skattepliktig inntekt:                   |                  |                  |
| Ordinært resultat før skatt              | 4 278 909        | 1 952 148        |
| Permanente forskjeller                   | 0                | 1 399            |
| Endring i midlertidige forskjeller       | 156 850          | 1                |
| <b>Skattepliktig inntekt</b>             | <b>4 435 760</b> | <b>1 953 548</b> |
| Betalbar skatt i balansen:               |                  |                  |
| Betalbar skatt på årets resultat         | 975 867          | 429 781          |
| <b>Sum betalbar skatt i balansen</b>     | <b>975 867</b>   | <b>429 781</b>   |

Skatteeffekten av midlertidige forskjeller som har gitt opphav til utsatt skatt og utsatte skattefordeler, spesifisert på typer av midlertidige forskjeller

|   | <u>2021</u>     | <u>2020</u>     | <u>Endring</u> |
|---|-----------------|-----------------|----------------|
| Varebeholdning                          | -150 000        | -200 000        | -50 001        |
| Avsetninger mv                          | -206 851        | 0               | 206 851        |
| <b>Sum</b>                              | <b>-356 851</b> | <b>-200 000</b> | <b>156 850</b> |
| <b>Grunnlag for utsatt skattefordel</b> | <b>-356 851</b> | <b>-200 000</b> | <b>156 850</b> |
| <b>Utsatt skattefordel (22 %)</b>       | <b>-78 507</b>  | <b>-44 000</b>  | <b>34 507</b>  |

### Note 5 Mellomværende med selskap i samme konsern

| <u>Fordringer</u>     | <u>2021</u>      | <u>2020</u>      |
|-----------------------|------------------|------------------|
| Andre fordringer      | 0                | 1 033 152        |
| <b>Sum fordringer</b> | <b>0</b>         | <b>1 033 152</b> |
| <u>Gjeld</u>          | <u>2021</u>      | <u>2020</u>      |
| Kortsiktig gjeld      | 1 085 985        | 787 909          |
| <b>Sum gjeld</b>      | <b>1 085 985</b> | <b>787 909</b>   |



## Noter til regnskapet 2021

### Note 6 Bankinnskudd

|                           | 2021   | 2020   |
|---------------------------|--------|--------|
| Bundne skattetrekksmidler | 36 345 | 29 247 |

### Note 7 Aksjonærer

Aksjekapitalen i Pure Wine AS pr. 31.12 består av:

|                 | Antall | Pålydende | Bokført |
|-----------------|--------|-----------|---------|
| Ordinære aksjer | 400    | 100       | 40 000  |
| Sum             | 400    |           | 40 000  |

#### Eierstruktur

De største aksjonærene i % pr. 31.12 var:

|                      | Ordinære | Eierandel | Stemmeandel |
|----------------------|----------|-----------|-------------|
| Fondberg AS          | 240      | 60        | 60          |
| Espen Høybråten      | 160      | 40        | 40          |
| Totalt antall aksjer | 400      | 100       | 100         |

Aksjer og opsjoner eiet av medlemmer i styret og daglig leder:

| Navn                 | Verv                     | Ordinære |
|----------------------|--------------------------|----------|
| Espen Høybråten      | styremedlem/daglig leder | 160      |
| Totalt antall aksjer |                          | 160      |

### Note 8 Egenkapital

|                | Aksjekapital | Annen egenkapital | Sum egenkapital |
|----------------|--------------|-------------------|-----------------|
| Pr. 01.01      | 40 000       | 2 742 608         | 2 782 608       |
| Årets resultat |              | 3 337 549         | 3 337 549       |
| Pr 31.12       | 40 000       | 6 080 158         | 6 120 158       |



BDO AS  
Munkedamsveien 45  
Postboks 1704 Vika  
0121 Oslo

## Uavhengig revisors beretning

Til generalforsamlingen i Pure Wine AS

### Konklusjon

Vi har revidert årsregnskapet til Pure Wine AS.

#### Årsregnskapet består av:

- Balanse per 31. desember 2021
- Resultatregnskap for 2021
- Noter til årsregnskapet, herunder et sammendrag av viktige regnskapsprinsipper.

#### Etter vår mening:

- Oppfyller årsregnskapet gjeldende lovkrav, og
- Gir årsregnskapet et rettviseende bilde av selskapets finansielle stilling per 31. desember 2021 og av dets resultater for regnskapsåret avsluttet per denne datoen i samsvar med regnskapslovens regler og god regnskapsskikk i Norge.

### Grunnlag for konklusjonen

Vi har gjennomført revisjonen i samsvar med de internasjonale revisjonsstandardene International Standards on Auditing (ISA-ene). Våre oppgaver og plikter i henhold til disse standardene er beskrevet nedenfor under Revisors oppgaver og plikter ved revisjonen av årsregnskapet. Vi er uavhengige av selskapet slik det kreves i lov, forskrift og International Code of Ethics for Professional Accountants (inkludert internasjonale uavhengighetsstandarder) utstedt av the International Ethics Standards Board for Accountants (IESBA-reglene), og vi har overholdt våre øvrige etiske forpliktelser i samsvar med disse kravene. Innhentet revisjonsbevis er etter vår vurdering tilstrekkelig og hensiktsmessig som grunnlag for vår konklusjon.

### Styret og daglig leders ansvar for årsregnskapet

Styret og daglig leder (ledelsen) er ansvarlig for å utarbeide årsregnskapet og for at det gir et rettviseende bilde i samsvar med regnskapslovens regler og god regnskapsskikk i Norge. Ledelsen er også ansvarlig for slik intern kontroll som den finner nødvendig for å kunne utarbeide et årsregnskap som ikke inneholder vesentlig feilinformasjon, verken som følge av misligheter eller utilsiktede feil.

Ved utarbeidelsen av årsregnskapet må ledelsen ta standpunkt til selskapets evne til fortsatt drift og opplyse om forhold av betydning for fortsatt drift. Forutsetningen om fortsatt drift skal legges til grunn for årsregnskapet så lenge det ikke er sannsynlig at virksomheten vil bli avviklet.

### Revisors oppgaver og plikter ved revisjonen av årsregnskapet

Vårt mål er å oppnå betryggende sikkerhet for at årsregnskapet som helhet ikke inneholder vesentlig feilinformasjon, verken som følge av misligheter eller utilsiktede feil, og å avgi en revisjonsberetning som inneholder vår konklusjon. Betryggende sikkerhet er en høy grad av sikkerhet, men ingen garanti for at en revisjon utført i samsvar med lov, forskrift og god regnskapsskikk i Norge, herunder ISA-ene, alltid vil avdekke vesentlig feilinformasjon som eksisterer. Feilinformasjon kan oppstå som følge av misligheter eller utilsiktede feil. Feilinformasjon blir vurdert som vesentlig dersom den enkeltvis eller samlet med rimelighet kan forventes å påvirke økonomiske beslutninger som brukerne foretar basert på årsregnskapet.



For videre beskrivelse av revisors oppgaver og plikter vises det til:  
<https://revisorforeningen.no/revisjonsberetninger>

BDO AS

Alexander Bronken  
statsautorisert revisor  
(elektronisk signert)

Penneo document key: BXXXZB-U5MPL-4AYOC-5UHVC-GNDEL-IODEI



# PENNEO

The signatures in this document are legally binding. The document is signed using Penneo™ secure digital signature. The identity of the signers has been recorded, and are listed below.

"By my signature I confirm all dates and content in this document."

## Alexander Bronken

Partner

Serial number: 9578-5995-4-757407

IP: 188.95.xxx.xxx

2022-06-17 11:36:31 UTC



Penneo document key: BXXZB-U5MPL-4AYOC-5UHVC-GNDEL-IODEI

This document is digitally signed using Penneo.com. The digital signature data within the document is secured and validated by the computed hash value of the original document. The document is locked and timestamped with a certificate from a trusted third party. All cryptographic evidence is embedded within this PDF, for future validation if necessary.

### How to verify the originality of this document

This document is protected by an Adobe CDS certificate. When you open the

document in Adobe Reader, you should see, that the document is certified by **Penneo e-signature service <penneo@penneo.com>**. This guarantees that the contents of the document have not been changed.

You can verify the cryptographic evidence within this document using the Penneo validator, which can be found at **<https://penneo.com/validate>**