



ÅRSREGNSKAPET FOR REGNSKAPSÅRET 2022 - GENERELL INFORMASJON

Enheten

Organisasjonsnummer: 924 690 364
Organisasjonsform: Aksjeselskap
Foretaksnavn: MEILI MIDCO AS
Forretningsadresse: c/o TMF Norway AS
Hagaløkkveien 26
1383 ASKER

Regnskapsår

Årsregnskapets periode: 01.01.2022 - 31.12.2022

Konsern

Morselskap i konsern: Ja
Konsernregnskap lagt ved: Nei

Regnskapsregler

Regler for små foretak benyttet: Nei
Benyttet ved utarbeidelsen av årsregnskapet til selskapet: Regnskapslovens alminnelige regler

Årsregnskapet fastsatt av kompetent organ

Bekreftet av representant for selskapet: Morris Bakken
Dato for fastsettelse av årsregnskapet: 30.06.2023

Grunnlag for avgivelse

År 2022: Årsregnskapet er elektronisk innlevert
År 2021: Tall er hentet fra elektronisk innlevert årsregnskap fra 2022

Det er ikke krav til at årsregnskapet m.v. som sendes til Regnskapsregisteret er undertegnet. Kontrollen på at dette er utført ligger hos revisor/enhetens øverste organ. Sikkerheten ivaretas ved at innsender har rolle/rettighet for innsending av årsregnskapet via Altinn, og ved at det bekreftes at årsregnskapet er fastsatt av kompetent organ.

Brønnøysundregistrene, 07.07.2024



Resultatregnskap

| Beløp i: NOK | Note | 2022 | 2021 |
|--|------|-----------------|-----------------|
| RESULTATREGNSKAP | | | |
| Kostnader | | | |
| Annen driftskostnad | 2 | 874 635 | 687 652 |
| Sum kostnader | | 874 635 | 687 652 |
| Driftsresultat | | -874 635 | -687 652 |
| Finansinntekter og finanskostnader | | | |
| Annen finansinntekt | | 67 695 | |
| Sum finansinntekter | | 67 695 | |
| Annen finanskostnad | | 54 926 | 438 |
| Sum finanskostnader | | 54 926 | 438 |
| Netto finans | | 12 769 | -438 |
| Ordinært resultat før skattekostnad | | -861 866 | -688 090 |
| Ordinært resultat etter skattekostnad | | -861 866 | -688 090 |
| Årsresultat | | -861 866 | -688 090 |
| Overføringer og disponeringer | | | |
| Udekket tap | 3 | -861 866 | -688 091 |
| Sum overføringer og disponeringer | | -861 866 | -688 091 |



Balanse

| Beløp i: NOK | Note | 2022 | 2021 |
|--|------|----------------------|----------------------|
| BALANSE - EIENDELER | | | |
| Anleggsmidler | | | |
| Immaterielle eiendeler | | | |
| Finansielle anleggsmidler | | | |
| Investering i datterselskap | 4 | 1 767 466 847 | 1 354 138 897 |
| Sum finansielle anleggsmidler | | 1 767 466 847 | 1 354 138 897 |
| Sum anleggsmidler | | 1 767 466 847 | 1 354 138 897 |
| Omløpsmidler | | | |
| Varer | | | |
| Fordringer | | | |
| Andre fordringer | 5 | | 3 222 784 |
| Sum fordringer | | | 3 222 784 |
| Bankinnskudd, kontanter og lignende | | | |
| Sum bankinnskudd, kontanter og lignende | | 136 027 | 34 874 |
| Sum omløpsmidler | | 136 027 | 3 257 658 |
| SUM EIENDELER | | 1 767 602 874 | 1 357 396 555 |
| BALANSE - EGENKAPITAL OG GJELD | | | |
| Egenkapital | | | |
| Innskutt egenkapital | | | |
| Aksjekapital | 3, 6 | 162 000 | 147 000 |
| Overkurs | 3 | 1 769 089 536 | 1 358 710 510 |
| Sum innskutt egenkapital | | 1 769 251 536 | 1 358 857 510 |
| Opptjent egenkapital | | | |
| Annen egenkapital | 3 | -2 352 308 | -1 490 442 |
| Sum opptjent egenkapital | | -2 352 308 | -1 490 442 |



Balanse

| Beløp i: NOK | Note | 2022 | 2021 |
|---------------------------------|-------------|----------------------|----------------------|
| Sum egenkapital | 3 | 1 766 899 228 | 1 357 367 068 |
| Sum langsiktig gjeld | | 0 | 0 |
| Kortsiktig gjeld | | | |
| Leverandørgjeld | 5 | 25 252 | |
| Annen kortsiktig gjeld | 5 | 678 394 | 29 487 |
| Sum kortsiktig gjeld | | 703 646 | 29 487 |
| Sum gjeld | | 703 646 | 29 487 |
| SUM EGENKAPITAL OG GJELD | | 1 767 602 874 | 1 357 396 555 |



Brønnøysundregistrene

ÅRSREGNSKAP FOR REGNSKAPSÅRET 2022 - GENERELL INFORMASJON

Journalnummer: 2023 608842

Enheten

Organisasjonsnummer: 924 690 364
Organisasjonsform: Aksjeselskap
Foretaksnavn: MEILI MIDCO AS
Forretningsadresse: c/o TMF Norway AS
Hagaløkkveien 26
1383 ASKER

Regnskapsår

Årsregnskapets periode: 01.01.2022 - 31.12.2022

Konsern

Mørselskap i konsern: Ja
Konsernregnskap lagt ved: Nei

Regnskapsregler

Regler for små foretak benyttet: Nei
Benyttet ved utarbeidelsen av årsregnskapet til selskapet: Regnskapslovens alminnelige regler

Årsregnskapet fastsatt av kompetent organ

Bekreftet av representant for selskapet: Morris Bakken
Dato for fastsettelse av årsregnskapet: 30.06.2023

Revisjon

Årsregnskapet er utarbeidet av ekstern autorisert regnskapsfører: Ja
Ekstern autorisert regnskapsfører har i løpet av regnskapsåret bistått ved den løpende regnskapsføringen eller utført andre tjenester for selskapet enn å utarbeide årsregnskapet: Ja

Grunnlag for avgivelse

År 2022: Årsregnskap er elektronisk innlevert.
År 2021: Tall er hentet fra elektronisk innlevert årsregnskap fra 2022.

Det er ikke krav til at årsregnskapet m.v. som sendes til Regnskapsregisteret er undertegnet. Kontrollen på at dette er utført ligger hos revisor/enhetens øverste organ. Sikkerheten ivaretas ved at innsender har rolle/rettighet for innsending av årsregnskapet via Altinn, og ved at det bekreftes at årsregnskapet er fastsatt av kompetent organ.

Brønnøysundregistrene, 25.07.2023

Brønnøysundregistrene
Postadresse: Postboks 900, 8910 Brønnøysund
Telefon: 75 00 75 00
E-post: firmapost@brreg.no Internett: www.brreg.no
Organisasjonsnummer: 974 760 673



Organisasjonsnr: 924 690 364
MELLI MIDCO AS

RESULTATREGNSKAP

| Beløp i: NOK | Note | 2022 | 2021 |
|--|------|-----------------|-----------------|
| RESULTATREGNSKAP | | | |
| Kostnader | | | |
| Annen driftskostnad | 2 | 874 635 | 687 652 |
| Sum kostnader | | 874 635 | 687 652 |
| Driftsresultat | | -874 635 | -687 652 |
| Finansinntekter og finanskostnader | | | |
| Annen finansinntekt | | 67 695 | |
| Sum finansinntekter | | 67 695 | |
| Annen finanskostnad | | 54 926 | 438 |
| Sum finanskostnader | | 54 926 | 438 |
| Netto finans | | 12 769 | -438 |
| Ordinært resultat før skattekostnad | | -861 866 | -688 090 |
| Ordinært resultat etter skattekostnad | | -861 866 | -688 090 |
| Årsresultat | | -861 866 | -688 090 |
| Overføringer og disponeringer | | | |
| Udekket tap | 3 | -861 866 | -688 091 |
| Sum overføringer og disponeringer | | -861 866 | -688 091 |



Organisasjonsnr: 924 690 364
MEILI MIDCO AS

BALANSE

| Beløp i: NOK | Note | 2022 | 2021 |
|--|----------|----------------------|----------------------|
| BALANSE - EIENDELER | | | |
| Anleggsmidler | | | |
| Immaterielle eiendeler | | | |
| Finansielle anleggsmidler | | | |
| Investering i datterselskap 4 | | 1 767 466 847 | 1 354 138 897 |
| Sum finansielle anleggsmidler | | 1 767 466 847 | 1 354 138 897 |
| Sum anleggsmidler | | 1 767 466 847 | 1 354 138 897 |
| Omløpsmidler | | | |
| Varer | | | |
| Fordringer | | | |
| Andre fordringer 5 | | | 3 222 784 |
| Sum fordringer | | | 3 222 784 |
| Bankinnskudd, kontanter og lignende | | | |
| Sum bankinnskudd, kontanter og lignende | | 136 027 | 34 874 |
| Sum omløpsmidler | | 136 027 | 3 257 658 |
| SUM EIENDELER | | 1 767 602 874 | 1 357 396 555 |
| BALANSE - EGENKAPITAL OG GJELD | | | |
| Egenkapital | | | |
| Innskutt egenkapital | | | |
| Aksjekapital 3, 6 | | 162 000 | 147 000 |
| Overkurs 3 | | 1 769 089 536 | 1 358 710 510 |
| Sum innskutt egenkapital | | 1 769 251 536 | 1 358 857 510 |
| Opptjent egenkapital | | | |
| Annen egenkapital 3 | | -2 352 308 | -1 490 442 |
| Sum opptjent egenkapital | | -2 352 308 | -1 490 442 |
| Sum egenkapital | 3 | 1 766 899 228 | 1 357 367 068 |
| Sum langsiktig gjeld | | 0 | 0 |
| Kortsiktig gjeld | | | |
| Leverandørgjeld 5 | | 25 252 | |
| Annen kortsiktig gjeld 5 | | 678 394 | 29 487 |
| Sum kortsiktig gjeld | | 703 646 | 29 487 |



| | | |
|--------------------------|---------------|---------------|
| Sum gjeld | 703 646 | 29 487 |
| SUM EGENKAPITAL OG GJELD | 1 767 602 874 | 1 357 396 555 |



Organisasjonsnr: 924 690 364
MEILI MIDCO AS

NOTEOPPLYSNINGER - SELSKAP - alle poster oppgitt i hele tall

Note
6

Antall aksjer og aksjeeiere

| <u>Aksjeklasse</u> | <u>Ant. aksjer</u> | <u>Pålydende</u> | <u>Bokført verdi</u> |
|--------------------|--------------------|------------------|----------------------|
| Meili Topco AS, A | 290000.00 | 0.54 | 156600.00 |
| Meili Topco AS, B | 6000.00 | 0.54 | 3240.00 |
| Ledelsen, B | 4000.00 | 0.54 | 2160.00 |

Note
2

Lønn og ytelser

Note

Ytelser til ledende personer
Er det gitt ytelser til ledende person: Nei

Ytelser til daglig leder

| <u>Ytelser</u> | <u>Lønn</u> | <u>Pensj.forpl.</u> | <u>Andre godtgj.</u> |
|----------------|-------------|---------------------|----------------------|
|----------------|-------------|---------------------|----------------------|

Selskapet har ingen ansatte og tjenstepensjonsordning er dermed ikke etablert. Det er ikke utbetalt honorarer til ledende personer.

Note

Ytelser til revisjon

| <u>Revisjon</u> | <u>Årets</u> | <u>Fjorårets</u> |
|-------------------------------------|--------------|------------------|
| | 28000.00 | 30000.00 |
| <u>Andre tjenester</u> | <u>Årets</u> | <u>Fjorårets</u> |
| | 51500.00 | 16500.00 |
| <u>Sum godtgjørelse til revisor</u> | <u>Årets</u> | <u>Fjorårets</u> |
| | 79500.00 | 46500.00 |

Note



Antall årsverk i regnskapsåret

Virksomheten har hatt følgende antall årsverk:
0.00

Note

Lån og sikkerhetsstillelse til ledende personer og aksjeeiere

Er det gitt lån eller sikkerhetsstillelse til ledende personer: Nei

Note

4

Konsern, tilknyttet selskap og datterselskap

Tilknyttet selskap/datterselskap

| <u>Navn og adresse</u> | <u>Eierandel</u> | <u>Stemmeandel</u> | <u>Egenkapital</u> | <u>Resultat</u> |
|------------------------|------------------|--------------------|--------------------|-----------------|
| Meili Bidco AS | 100.00% | 100.00% | 1635390946.0 | -78688694.00 |
| | | | 0 | |

Selskapet har vurdert at investeringens bokførte verdi er ivaretatt basert på forventninger om fremtidig inntjening. Virksomheten inngår i konsolideringen til morselskapets konsernregnsk.: Nei

| <u>Navn</u> | <u>Forretningskontor</u> |
|----------------|--|
| Meili Midco AS | c/o TMF Norway AS Hagaløkkveien 26 1383 ASKER 3025 Asker |

Datterselskap er utelatt fra konsolideringen: Nei

| <u>Omløpsmidler</u> | <u>Startdato</u> | <u>Sluttdato</u> | <u>Endring</u> |
|---------------------|------------------|------------------|----------------|
|---------------------|------------------|------------------|----------------|

| <u>Skattemessig fremf.undersk.</u> | <u>Startdato</u> | <u>Sluttdato</u> | <u>Endring</u> |
|------------------------------------|------------------|------------------|----------------|
|------------------------------------|------------------|------------------|----------------|

| <u>Kortsiktig gjeld</u> | <u>Startdato</u> | <u>Sluttdato</u> | <u>Endring</u> |
|-------------------------|------------------|------------------|----------------|
|-------------------------|------------------|------------------|----------------|



DocuSign Envelope ID: 1B0AE63A-B45C-44BF-881E-9C1D5C29A387

Meili Midco AS

Årsrapport for 2022

Årsregnskap

- Resultatregnskap
- Balanse
- Kontantstrømoppstilling
- Noter

Årsberetning

Revisjonsberetning



DocuSign Envelope ID: 1B0AE63A-B45C-44BF-881E-9C1D5C29A387

Meili Midco AS

Resultatregnskap

| | Note | 2022 | 2021 |
|---|------|-----------------|-----------------|
| Driftskostnader | | | |
| Annen driftskostnad | 2 | 874 635 | 687 652 |
| Driftsresultat | | <u>-874 635</u> | <u>-687 652</u> |
| Finansinntekter og finanskostnader | | | |
| Annen finansinntekt | | 67 695 | 0 |
| Annen finanskostnad | | <u>54 926</u> | <u>438</u> |
| Netto finansposter | | <u>12 769</u> | <u>-438</u> |
| Ordinært resultat før skattekostnad | | <u>-861 866</u> | <u>-688 090</u> |
| Årsresultat | | <u>-861 866</u> | <u>-688 090</u> |
| Overføringer og disponeringer | | | |
| Udekket tap | 3 | -861 866 | -688 091 |



DocuSign Envelope ID: 1B0AE63A-B45C-44BF-881E-9C1D5C29A387

Meili Midco AS

Balanse pr. 31. desember

| | Note | 2022 | 2021 |
|-------------------------------------|------|----------------------|----------------------|
| Anleggsmidler | | | |
| <i>Finansielle anleggsmidler</i> | | | |
| Investeringer i datterselskap | 4 | 1 767 466 847 | 1 354 138 897 |
| Omløpsmidler | | | |
| <i>Fordringer</i> | | | |
| Andre fordringer | 5 | 0 | 3 222 784 |
| Bankinnskudd, kontanter og lignende | | <u>136 027</u> | <u>34 874</u> |
| Sum omløpsmidler | | <u>136 027</u> | <u>3 257 658</u> |
| Sum eiendeler | | <u>1 767 602 874</u> | <u>1 357 396 555</u> |





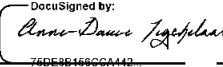
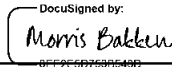
DocuSign Envelope ID: 1B0AE63A-B45C-44BF-881E-9C1D5C29A387

Meili Midco AS

Balanse pr. 31. desember

| | Note | 2022 | 2021 |
|-----------------------------|------|----------------------|----------------------|
| Egenkapital | | | |
| <i>Innskutt egenkapital</i> | | | |
| Aksjekapital | 3, 6 | 162 000 | 147 000 |
| Overkurs | 3 | 1 769 089 536 | 1 358 710 510 |
| Sum innskutt egenkapital | | <u>1 769 251 536</u> | <u>1 358 857 510</u> |
| <i>Opptjent egenkapital</i> | | | |
| Annen egenkapital | 3 | -2 352 308 | -1 490 442 |
| Sum egenkapital | 3 | <u>1 766 899 228</u> | <u>1 357 367 068</u> |
| Gjeld | | | |
| <i>Kortsiktig gjeld</i> | | | |
| Leverandørgjeld | | 25 252 | 0 |
| Annen kortsiktig gjeld | 5 | 678 394 | 29 487 |
| Sum kortsiktig gjeld | | <u>703 646</u> | <u>29 487</u> |
| Sum gjeld | | <u>703 646</u> | <u>29 487</u> |
| Sum egenkapital og gjeld | | <u>1 767 602 874</u> | <u>1 357 396 555</u> |

Asker, 29. juni 2023

| | | | |
|--|--|---|--|
| <small>DocuSigned by:</small>  <small>18437230432F4DB</small> | <small>DocuSigned by:</small>  <small>986E2020B0C0492</small> | <small>DocuSigned by:</small>  <small>76DE36166CCM442</small> | <small>DocuSigned by:</small>  <small>8EE2E6D7590540B</small> |
| Christophe Bordes Styreleder | Andreas Bäckman Styremedlem | Anne-Douwe Tigchelaar Styremedlem | Morris Bakken Styremedlem |



DocuSign Envelope ID: 1B0AE63A-B45C-44BF-881E-9C1D5C29A387

Meili Midco AS

Kontantstrømoppstilling

| | Note | 2022 | 2021 |
|--|------|---------------------|---------------------|
| Kontantstrømmer fra operasjonelle aktiviteter | | | |
| Resultat før skattekostnad | | -861 866 | -688 090 |
| Endring i varelager, kundefordringer og leverandørgjeld | | 25 252 | 0 |
| Endring i andre tidsavgrensningsposter | | 3 871 691 | 1 355 325 |
| Netto kontantstrøm fra operasjonelle aktiviteter | | <u>3 035 077</u> | <u>667 235</u> |
| Kontantstrømmer fra investeringsaktiviteter | | | |
| Utbetalinger ved kjøp av aksjer og andeler i andre foretak | | <u>-413 327 950</u> | <u>-224 234 073</u> |
| Netto kontantstrøm fra investeringsaktiviteter | | <u>-413 327 950</u> | <u>-224 234 073</u> |
| Kontantstrømmer fra finansieringsaktiviteter | | | |
| Inn-/tilbakebetalinger av egenkapital | | <u>410 394 026</u> | <u>223 601 712</u> |
| Netto kontantstrøm fra finansieringsaktiviteter | | <u>410 394 026</u> | <u>223 601 712</u> |
| Netto endring i likvider i året | | 101 153 | 34 874 |
| Kontanter og bankinnskudd per 01.01 | | <u>34 874</u> | <u>0</u> |
| Kontanter og bankinnskudd per. 31.12 | | <u>136 027</u> | <u>34 874</u> |



DocuSign Envelope ID: 1B0AE63A-B45C-44BF-881E-9C1D5C29A387

Meili Midco AS

Noter til regnskapet for 2022

Note 1 - Regnskapsprinsipper

Årsregnskapet er satt opp i samsvar med regnskapslovens alminnelige regler og god regnskapsskikk i Norge.

Datterselskap/tilknyttet selskap

Datterselskapet og tilknyttede selskaper vurderes etter kostmetoden i selskapsregnskapet. Investeringen er vurdert til anskaffelseskost for aksjene med mindre nedskrivning har vært nødvendig. Det er foretatt nedskrivning til virkelig verdi når verdifall skyldes årsaker som ikke kan antas å være forbigående og det må anses nødvendig etter god regnskapsskikk. Nedskrivninger er reversert når grunnlaget for nedskrivning ikke lenger er til stede.

Utbytte og andre utdelinger er inntektsført samme år som det er avsatt i datterselskapet. Overstiger utbytte andel av tilbakeholdt resultat etter kjøpet, representerer den overskytende del tilbakebetaling av investert kapital, og utdelingene er fratrukket investeringens verdi i balansen.

Klassifisering og vurdering av balanseposter

Omløpsmidler og kortsiktig gjeld omfatter poster som forfaller til betaling innen ett år etter balansedagen, samt poster som knytter seg til varekretsløpet. Øvrige poster er klassifisert som anleggsmiddel/langsiktig gjeld.

Omløpsmidler vurderes til laveste av anskaffelseskost og virkelig verdi. Kortsiktig gjeld balanseføres til nominelt beløp på etableringstidspunktet.

Anleggsmidler vurderes til anskaffelseskost, men nedskrives til virkelig verdi ved verdifall som ikke forventes å være forbigående. Anleggsmidler med begrenset økonomisk levetid avskrives planmessig. Langsiktig gjeld balanseføres til nominelt beløp på etableringstidspunktet.

Skatter

Skattekostnaden i resultatregnskapet omfatter både periodens betalbare skatt og endring i utsatt skatt. Utsatt skatt er beregnet med 22% på grunnlag av de midlertidige forskjeller som eksisterer mellom regnskapsmessige og skattemessige verdier, samt ligningsmessig underskudd til fremføring ved utgangen av regnskapsåret. Skatteøkende og skattereduserende midlertidige forskjeller som reverserer eller kan reversere i samme periode er utlignet og nettoført. Netto utsatt skattefordel balanseføres i den grad det er sannsynlig at denne kan bli nyttiggjort.



DocuSign Envelope ID: 1B0AE63A-B45C-44BF-881E-9C1D5C29A387

Meili Midco AS

Noter til regnskapet for 2022

Note 2 - Lønnskostnader, antall ansatte, lån til ansatte og godtgjørelse til revisor

Selskapet har i regnskapsåret sysselsatt totalt 0 årsverk.

Ytelser til ledende personer

Selskapet har ingen ansatte og tjenestepensjonsordning er dermed ikke etablert. Det er ikke utbetalt honorarer til ledende personer.

| Godtgjørelse til revisor er fordelt på følgende: | 2022 | 2021 |
|--|--------|--------|
| Revisjon | 28 000 | 30 000 |
| Attestasjonstjenester | 51 500 | 16 500 |

Merverdiavgift er ikke inkludert i revisjonshonoraret.

Note 3 - Egenkapital

| | Aksjekapital | Overkurs | Annen egenkapital | Sum |
|---------------------------|----------------|----------------------|-------------------|----------------------|
| Egenkapital 01.01. | 147 000 | 1 358 710 510 | -1 490 442 | 1 357 367 068 |
| Årsresultat | 0 | 0 | -861 866 | -861 866 |
| Kontantinnskudd | 12 000 | 387 668 998 | 0 | 387 680 998 |
| Tingsinnkudd | 3 000 | 22 710 028 | 0 | 22 713 028 |
| Egenkapital 31.12. | 162 000 | 1 769 089 536 | -2 352 308 | 1 766 899 228 |

Note 4 - Datterselskap, tilknyttet selskap m v

Navn på morselskap

Forretningskontor
c/o TMF Norway AS Hagaløkkveien 26 1383
ASKER 3025 Asker

Meili Midco AS

| Selskap | Ervervet | Kontor | Eier- andel | Stemme- andel | Resultat 2022 | Egenkapital pr. 31.12 | Bokført verdi pr. 31.12 |
|----------------|------------|--------|-------------|---------------|---------------|-----------------------|-------------------------|
| Meili Bidco AS | 29.05.2020 | Asker | 100 % | 100 % | -78 688 694 | 1 635 390 946 | 1 767 466 847 |

Selskapet har vurdert at investeringens bokførte verdi er ivaretatt basert på forventninger om fremtidig inntjening.



DocuSign Envelope ID: 1B0AE63A-B45C-44BF-881E-9C1D5C29A387

Meili Midco AS

Noter til regnskapet for 2022

Note 5 - Mellomværende med selskap i samme konsern og tilknyttet selskap

| | | |
|--|-------------|-------------|
| <i>Fordringer</i> | 2022 | 2021 |
| Lån til foretak i samme konsern - Meili Bidco AS | 0 | 3 222 784 |
| <i>Gjeld</i> | 2022 | 2021 |
| Gjeld til selskap i samme konsern - Meili Bidco AS | 620 728 | 0 |

Selskapet inngår i konsernregnskapet til Meili Topco AS.

Note 6 - Aksjekapital og aksjonærinformasjon

Aksjekapitalen består av:

| | Antall | Pålydende | Balanseført |
|-------------------|---------------|------------------|--------------------|
| Meili Topco AS, A | 290 000 | 0,54 | 156 600 |
| Meili Topco AS, B | 6 000 | 0,54 | 3 240 |
| Ledelsen, B | 4 000 | 0,54 | 2 160 |
| Sum | 300 000 | | 162 000 |

Note 7 - Skatt

| | | |
|---|-------------|-------------|
| <i>Beregning av årets skattegrunnlag:</i> | 2022 | 2021 |
| Ordinært resultat før skattekostnad | -861 866 | -688 090 |
| Årets skattegrunnlag | -861 866 | -688 090 |

| | | |
|--|-------------|-------------|
| <i>Oversikt over midlertidige forskjeller</i> | 2022 | 2021 |
| Akkumulert fremførbart underskudd før konsernbidrag | -2 357 878 | -1 496 012 |
| Netto midlertidige forskjeller pr 31.12 | -2 357 878 | -1 496 012 |
| Forskjeller som ikke inngår i utsatt skatt/-skattefordel | -2 357 878 | -1 496 012 |
| Sum | 0 | 0 |

Forklaring til hvorfor årets skattekostnad ikke utgjør 22% av resultat før skatt

| | |
|---------------------------------|-------------|
| | 2022 |
| 22% skatt av resultat før skatt | -189 611 |
| Beregnet skattekostnad | -189 611 |
| Effektiv skattesats *) | 22 % |

*) Skattekostnad i forhold til resultat før skatt

Utsatt skattefordel er bokført basert på forventning om fremtidige overskudd, men det hefter naturlig usikkerhet om estimater om fremtiden.



Meili Midco AS

Noter til regnskapet for 2022

Note 1 - Regnskapsprinsipper

Årsregnskapet er satt opp i samsvar med regnskapslovens alminnelige regler og god regnskapsskikk i Norge.

Datterselskap/tilknyttet selskap

Datterselskapet og tilknyttede selskaper vurderes etter kostmetoden i selskapsregnskapet. Investeringen er vurdert til anskaffelseskost for aksjene med mindre nedskrivning har vært nødvendig. Det er foretatt nedskrivning til virkelig verdi når verdifall skyldes årsaker som ikke kan antas å være forbigående og det må anses nødvendig etter god regnskapsskikk. Nedskrivninger er reversert når grunnlaget for nedskrivning ikke lenger er til stede.

Utbytte og andre utdelinger er inntektsført samme år som det er avsatt i datterselskapet. Overstiger utbytte andel av tilbakeholdt resultat etter kjøpet, representerer den overskytende del tilbakebetaling av investert kapital, og utdelingene er fratrukket investeringens verdi i balansen.

Klassifisering og vurdering av balanseposter

Omløpsmidler og kortsiktig gjeld omfatter poster som forfaller til betaling innen ett år etter balansedagen, samt poster som knytter seg til varekretsløpet. Øvrige poster er klassifisert som anleggsmiddel/langsiktig gjeld.

Omløpsmidler vurderes til laveste av anskaffelseskost og virkelig verdi. Kortsiktig gjeld balanseføres til nominelt beløp på etableringstidspunktet.

Anleggsmidler vurderes til anskaffelseskost, men nedskrives til virkelig verdi ved verdifall som ikke forventes å være forbigående. Anleggsmidler med begrenset økonomisk levetid avskrives planmessig. Langsiktig gjeld balanseføres til nominelt beløp på etableringstidspunktet.

Skatter

Skattekostnaden i resultatregnskapet omfatter både periodens betalbare skatt og endring i utsatt skatt. Utsatt skatt er beregnet med 22% på grunnlag av de midlertidige forskjeller som eksisterer mellom regnskapsmessige og skattemessige verdier, samt ligningsmessig underskudd til fremføring ved utgangen av regnskapsåret. Skatteøkende og skattereduserende midlertidige forskjeller som reverserer eller kan reversere i samme periode er utlignet og nettoført. Netto utsatt skattefordel balanseføres i den grad det er sannsynlig at denne kan bli nyttiggjort.

Note 2 - Lønnskostnader, antall ansatte, lån til ansatte og godtgjørelse til revisor

Selskapet har i regnskapsåret sysselsatt totalt 0 årsverk.

Ytelser til ledende personer

Selskapet har ingen ansatte og tjenestepensjonsordning er dermed ikke etablert. Det er ikke utbetalt honorarer til ledende personer.

| <i>Godtgjørelse til revisor er fordelt på følgende:</i> | 2022 | 2021 |
|---|-------------|-------------|
| Revisjon | 28 000 | 30 000 |
| Attestasjonstjenester | 51 500 | 16 500 |

Merverdiavgift er ikke inkludert i revisjonshonoraret.



Meili Midco AS

Noter til regnskapet for 2022

Note 3 - Egenkapital

| | Aksjekapital | Overkurs | Annen egenkapital | Sum |
|--------------------|--------------|---------------|-------------------|---------------|
| Egenkapital 01.01. | 147 000 | 1 358 710 510 | -1 490 442 | 1 357 367 068 |
| Årsresultat | 0 | 0 | -861 866 | -861 866 |
| Kontantinnskudd | 12 000 | 387 668 998 | 0 | 387 680 998 |
| Tingsinnskudd | 3 000 | 22 710 028 | 0 | 22 713 028 |
| Egenkapital 31.12. | 162 000 | 1 769 089 536 | -2 352 308 | 1 766 899 228 |

Note 4 - Datterselskap, tilknyttet selskap m v

Navn på morselskap

Forretningskontor

c/o TMF Norway AS Hagaløkkveien 26 1383

Meili Midco AS

ASKER 3025 Asker

| Selskap | Ervervet | Kontor | Eier- andel | Stemme- andel | Resultat 2022 | Egenkapital pr. 31.12 | Bokført verdi pr. 31.12 |
|----------------|------------|--------|-------------|---------------|---------------|-----------------------|-------------------------|
| Meili Bidco AS | 29.05.2020 | Asker | 100 % | 100 % | -78 688 694 | 1 635 390 946 | 1 767 466 847 |

Selskapet har vurdert at investeringens bokførte verdi er ivaretatt basert på forventninger om fremtidig inntjening.



Meili Midco AS

Noter til regnskapet for 2022

Note 5 - Mellomværende med selskap i samme konsern og tilknyttet selskap

| | | |
|--|-------------|-------------|
| <i>Fordringer</i> | 2022 | 2021 |
| Lån til foretak i samme konsern - Meili Bidco AS | 0 | 3 222 784 |
| <i>Gjeld</i> | 2022 | 2021 |
| Gjeld til selskap i samme konsern - Meili Bidco AS | 620 728 | 0 |

Selskapet inngår i konsernregnskapet til Meili Topco AS.

Note 6 - Aksjekapital og aksjonærinformasjon

Aksjekapitalen består av:

| | Antall | Pålydende | Balanseført |
|-------------------|---------------|------------------|--------------------|
| Meili Topco AS, A | 290 000 | 0,54 | 156 600 |
| Meili Topco AS, B | 6 000 | 0,54 | 3 240 |
| Ledelsen, B | 4 000 | 0,54 | 2 160 |
| Sum | 300 000 | | 162 000 |

Note 7 - Skatt

| | | |
|---|-------------|-------------|
| <i>Beregning av årets skattegrunnlag:</i> | 2022 | 2021 |
| Ordinært resultat før skattekostnad | -861 866 | -688 090 |
| Årets skattegrunnlag | -861 866 | -688 090 |

| | | |
|--|-------------|-------------|
| <i>Oversikt over midlertidige forskjeller</i> | 2022 | 2021 |
| Akkumulert fremførbart underskudd før konsernbidrag | -2 357 878 | -1 496 012 |
| Netto midlertidige forskjeller pr 31.12 | -2 357 878 | -1 496 012 |
| Forskjeller som ikke inngår i utsatt skatt/-skattefordel | -2 357 878 | -1 496 012 |
| Sum | 0 | 0 |

Forklaring til hvorfor årets skattekostnad ikke utgjør 22% av resultat før skatt

| | |
|---------------------------------|-------------|
| | 2022 |
| 22% skatt av resultat før skatt | -189 611 |
| Beregnet skattekostnad | -189 611 |
| Effektiv skattesats *) | 22 % |

*) Skattekostnad i forhold til resultat før skatt

Utsatt skattefordel er bokført basert på forventning om fremtidige overskudd, men det hefter naturlig usikkerhet om estimater om fremtiden.



Meili Midco AS

Kontantstrømoppstilling

| | Note | 2022 | 2021 |
|--|------|---------------------|---------------------|
| Kontantstrømmer fra operasjonelle aktiviteter | | | |
| Resultat før skattekostnad | | -861 866 | -688 090 |
| Endring i varelager, kundefordringer og leverandørgjeld | | 25 252 | 0 |
| Endring i andre tidsavgrensningsposter | | 3 871 691 | 1 355 325 |
| Netto kontantstrøm fra operasjonelle aktiviteter | | <u>3 035 077</u> | <u>667 235</u> |
| Kontantstrømmer fra investeringsaktiviteter | | | |
| Utbetalinger ved kjøp av aksjer og andeler i andre foretak | | -413 327 950 | -224 234 073 |
| Netto kontantstrøm fra investeringsaktiviteter | | <u>-413 327 950</u> | <u>-224 234 073</u> |
| Kontantstrømmer fra finansieringsaktiviteter | | | |
| Inn-/tilbakebetalinger av egenkapital | | 410 394 026 | 223 601 712 |
| Netto kontantstrøm fra finansieringsaktiviteter | | <u>410 394 026</u> | <u>223 601 712</u> |
| Netto endring i likvider i året | | 101 153 | 34 874 |
| Kontanter og bankinnskudd per 01.01 | | 34 874 | 0 |
| Kontanter og bankinnskudd per. 31.12 | | <u>136 027</u> | <u>34 874</u> |



DocuSign Envelope ID: 1B0AE63A-B45C-44BF-881E-9C1D5C29A387

Meili Midco AS

Årsberetning 2022

Meili Midco AS

Adresse: c/o TMF Norway AS, 1383 ASKER

Org.nr: 924 690 364 MVA

Virksomhetens art

Meili Midco AS driver med investering i andre selskaper og tilknyttet virksomhet. Selskapet har forretningslokale i Asker.

Selskapet inngår i et konsern. Konsernet har sin virksomhet innenfor utbygging og drift av ladestasjoner for elbil i Norden. Dette skjer i egen regi eller gjennom et samarbeid med andre selskaper.

Utvikling i resultat og stilling

Omsetningen er i 2022 0 kroner, samme som i fjor. Årsresultatet ble redusert med 25.25 % til -861 866 kroner. Egenkapitalen var ved utgangen av året 1 766 899 228 kroner, sammenlignet med 1 357 367 068 kroner året før. Styret mener at det fremlagte årsregnskapet gir et rettviseende bilde over utviklingen og resultatet av foretakets virksomhet og stilling.

Fortsatt drift

Årsregnskapet er satt opp under forutsetning om fortsatt drift og vi bekrefter at denne forutsetning er til stede. Til grunn for antagelsen ligger konsernets langsiktige strategiske prognoser for årene fremover.

Finansiell risiko

Konsernet, som Selskapet inngår i, er eksponert for finansiell risiko, spesielt valutarisiko da en vesentlig del av konsernets kostnader er i euro. Konsernets nåværende strategi innbefatter ikke bruk av finansielle instrumenter, men dette er gjenstand for løpende vurdering av styret. Konsernet tok i 2022 opp et kortsiktig lån i forbindelse med utkjøp av minoritetens andel i et selskap Recharge AS, som da var på 30%. Lånet er nedbetalt i 2023. Konsernet er derfor ikke spesielt eksponert for endringer i rentenivået fremover, da det ikke har ekstern gjeld.

Konsernet er eksponert for markedsrisiko i form av tilvekst i antall elbiler, konkurranse fra øvrige tilbydere av ladetjenester, samt generelt forbruksfall som resultat av makroøkonomiske hendelser.

Risikoen for tap på fordringer er vurdert som lav. Konsernet har ikke hatt vesentlige tap på fordringer.

Konsernet vurderer likviditeten som god.

Arbeidsmiljø

Selskapet har i 2022 ikke sysselsatt noen ansatte.

Likestilling

Selskapet har ingen ansatte. Styret bestått av 4 personer, hvorav alle er menn.

Ytre miljø

Selskapets virksomhet forurenser ikke det ytre miljø.

Forsikring for styrets medlemmer

Konsernet, som elskapet er en del av, her tegnet styreansvarsforsikring for perioden 01.06.2022-31.05.2023 hos Risk Point. Forsikringen ble utvidet til 31.05.2024.



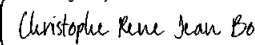

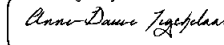
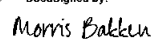
DocuSign Envelope ID: 1B0AE63A-B45C-44BF-881E-9C1D5C29A387

Meili Midco AS

Redegjørelse av samfunnsansvar

Meili Midco AS sin virksomhet, sammen med morselskap Meili Topco AS og datterselskap Meili Bidco AS, består kun av sin investering i Recharge AS m/datterselskaper. Recharge AS gjennomførte i september 2022 en due dilligence vurdering i samsvar med kravene i åpenhetsloven. Gjennom workshops har nøkkelpersoner med innsikt i relevante verdikjeder og prosesser gjennomført due dilligence i tråd med OECD sine retningslinjer. Recharge har etablert retningslinjer for å redusere menneskerettighetsbrudd, uakseptable arbeidsforhold, miljøskader og involvering i korrupsjon. Relevante retningslinjer er beskrevet i Leverandørers code of conduct og selskapets HMS-krav for entreprenører. Retningslinjene og prosessen er godkjent av styret. Recharge AS vil publisere informasjon rundt dette arbeidet på sine hjemmesider innen 30. juni 2023, se link: <https://rechargeinfra.com/no>

Styret for Meili Midco AS

| | | | |
|--|--|---|---|
| <small>DocuSigned by:</small>  <small>1B437230132F4DB</small> Christophe Bordes | <small>DocuSigned by:</small>  <small>3A0B383B0BCC462</small> Andreas Bäckman | <small>DocuSigned by:</small>  <small>75DE82156CCA442</small> Anne-Douwe Tigchelaar | <small>DocuSigned by:</small>  <small>9EE2E6750B5460</small> Morris Bakken |
| Styreleder | Styremedlem | Styremedlem | Styremedlem |



Deloitte.

Deloitte AS
Dronning Eufemias gate 14
Postboks 221 Sentrum
NO-0103 Oslo
Norway

Tel: +47 23 27 90 00
www.deloitte.no

Til generalforsamlingen i Meili Midco AS

UAVHENGIG REVISORS BERETNING

Konklusjon

Vi har revidert årsregnskapet for Meili Midco As som består av balanse per 31. desember 2022, resultatregnskap og kontantstrømpstilling for regnskapsåret avsluttet per denne datoen og noter til årsregnskapet, herunder et sammendrag av viktige regnskapsprinsipper.

Etter vår mening

- oppfyller årsregnskapet gjeldende lovkrav, og
- gir årsregnskapet et rettviseende bilde av selskapets finansielle stilling per 31. desember 2022, og av dets resultater og kontantstrømmer for regnskapsåret avsluttet per denne datoen i samsvar med regnskapslovens regler og god regnskapsskikk i Norge.

Grunnlag for konklusjonen

Vi har gjennomført revisjonen i samsvar med International Standards on Auditing (ISA-ene). Våre oppgaver og plikter i henhold til disse standardene er beskrevet nedenfor under *Revisors oppgaver og plikter ved revisjonen av årsregnskapet*. Vi er uavhengige av selskapet i samsvar med kravene i relevante lover og forskrifter i Norge og International Code of Ethics for Professional Accountants (inkludert internasjonale uavhengighetsstandarder) utstedt av International Ethics Standards Board for Accountants (IESBA-reglene), og vi har overholdt våre øvrige etiske forpliktelser i samsvar med disse kravene. Innhentet revisjonsbevis er etter vår vurdering tilstrekkelig og hensiktsmessig som grunnlag for vår konklusjon.

Øvrig informasjon

Styret og daglig leder (ledelsen) er ansvarlige for informasjonen i årsberetningen. Øvrig informasjon omfatter informasjon i årsrapporten bortsett fra årsregnskapet og den tilhørende revisjonsberetningen. Vår konklusjon om årsregnskapet ovenfor dekker ikke informasjonen i årsberetningen.

I forbindelse med revisjonen av årsregnskapet er det vår oppgave å lese årsberetningen. Formålet er å vurdere hvorvidt det foreligger vesentlig inkonsistens mellom årsberetningen og årsregnskapet og den kunnskap vi har opparbeidet oss under revisjonen av årsregnskapet, eller hvorvidt informasjon i årsberetningen ellers fremstår som vesentlig feil. Vi har plikt til å rapportere dersom årsberetningen fremstår som vesentlig feil. Vi har ingenting å rapportere i så henseende.

Basert på kunnskapen vi har opparbeidet oss i revisjonen, mener vi at årsberetningen

- er konsistent med årsregnskapet og
- inneholder de opplysninger som skal gis i henhold til gjeldende lovkrav.

Ledelsens ansvar for årsregnskapet

Ledelsen er ansvarlig for å utarbeide årsregnskapet og for at det gir et rettviseende bilde i samsvar med regnskapslovens regler og god regnskapsskikk i Norge. Ledelsen er også ansvarlig for slik internkontroll som den finner nødvendig for å kunne utarbeide et årsregnskap som ikke inneholder vesentlig feilinformasjon, verken som følge av misligheter eller utilsiktede feil.

Deloitte refers to one or more of Deloitte Touche Tohmatsu Limited ("DTTL"), its global network of member firms, and their related entities (collectively, the "Deloitte organization"). DTTL (also referred to as "Deloitte Global") and each of its member firms and related entities are legally separate and independent entities, which cannot obligate or bind each other in respect of third parties. DTTL and each DTTL member firm and related entity is liable only for its own acts and omissions, and not those of each other. DTTL does not provide services to clients. Please see www.deloitte.no to learn more.

© Deloitte AS

Registrert i Foretaksregisteret Medlemmer av Den norske Revisorforening
Organisasjonsnummer: 980 211 282

Penneo Dokumentnøkkel: AC05C-QE7ZE-KPIHT-7QZNT-1K4XW-WNGPP



Deloitte.

side 2
Uavhengig revisors beretning -
Meili Midco AS

Ved utarbeidelsen av årsregnskapet må ledelsen ta standpunkt til selskapets evne til fortsatt drift og opplyse om forhold av betydning for fortsatt drift. Forutsetningen om fortsatt drift skal legges til grunn for årsregnskapet så lenge det ikke er sannsynlig at virksomheten vil bli avviklet.

Revisors oppgaver og plikter ved revisjonen av årsregnskapet

Vårt mål er å oppnå betryggende sikkerhet for at årsregnskapet som helhet ikke inneholder vesentlig feilinformasjon, verken som følge av misligheter eller utilsiktede feil, og å avgi en revisjonsberetning som inneholder vår konklusjon. Betryggende sikkerhet er en høy grad av sikkerhet, men ingen garanti for at en revisjon utført i samsvar med ISA-ene, alltid vil avdekke vesentlig feilinformasjon. Feilinformasjon kan oppstå som følge av misligheter eller utilsiktede feil. Feilinformasjon er å anse som vesentlig dersom den enkeltvis eller samlet med rimelighet kan forventes å påvirke de økonomiske beslutningene som brukerne foretar på grunnlag av årsregnskapet.

Som del av en revisjon i samsvar med ISA-ene, utøver vi profesjonelt skjønn og utviser profesjonell skepsis gjennom hele revisjonen. I tillegg:

- identifiserer og vurderer vi risikoen for vesentlig feilinformasjon i regnskapet, enten det skyldes misligheter eller utilsiktede feil. Vi utformer og gjennomfører revisjonshandlinger for å håndtere slike risikoer, og innhenter revisjonsbevis som er tilstrekkelig og hensiktsmessig som grunnlag for vår konklusjon. Risikoen for at vesentlig feilinformasjon som følge av misligheter ikke blir avdekket, er høyere enn for feilinformasjon som skyldes utilsiktede feil, siden misligheter kan innebære samarbeid, forfalskning, bevisste utelatelser, uriktige fremstillinger eller overstyring av internkontroll.
- opparbeider vi oss en forståelse av intern kontroll som er relevant for revisjonen, for å utforme revisjonshandlinger som er hensiktsmessige etter omstendighetene, men ikke for å gi uttrykk for en mening om effektiviteten av selskapets interne kontroll.
- evaluerer vi om de anvendte regnskapsprinsippene er hensiktsmessige og om regnskapsestimatene og tilhørende noteopplysninger utarbeidet av ledelsen er rimelige.
- konkluderer vi på om ledelsens bruk av fortsatt drift-forutsetningen er hensiktsmessig, og, basert på innhentede revisjonsbevis, hvorvidt det foreligger vesentlig usikkerhet knyttet til hendelser eller forhold som kan skape tvil av betydning om selskapets evne til fortsatt drift. Dersom vi konkluderer med at det eksisterer vesentlig usikkerhet, kreves det at vi i revisjonsberetningen henleder oppmerksomheten på tilleggsopplysningene i årsregnskapet, eller, dersom slike tilleggsopplysninger ikke er tilstrekkelige, at vi modifierer vår konklusjon. Våre konklusjoner er basert på revisjonsbevis innhentet frem til datoen for revisjonsberetningen. Etterfølgende hendelser eller forhold kan imidlertid medføre at selskapet ikke kan fortsette driften.
- evaluerer vi den samlede presentasjonen, strukturen og innholdet i årsregnskapet, inkludert tilleggsopplysningene, og hvorvidt årsregnskapet gir uttrykk for de underliggende transaksjonene og hendelsene på en måte som gir et rettviseende bilde.

Vi kommuniserer med styret blant annet om det planlagte innholdet i og tidspunkt for revisjonsarbeidet og eventuelle vesentlige funn i revisjonen, herunder vesentlige svakheter i intern kontroll som vi avdekker gjennom revisjonen.

Oslo, 29. juni 2023
Deloitte AS

Stian Jilg-Scherven
statsautorisert revisor

Pennco Dokumentnøkkel: AC05C-QE7ZE-KPIHT-7QZNI-1K4XW-WNGPP



PENNEO

Signaturene i dette dokumentet er juridisk bindende. Dokument signert med "Penneo"™ - sikker digital signatur.
De signerende parter sin identitet er registrert, og er listet nedenfor.

"Med min signatur bekrefter jeg alle datoer og innholdet i dette dokument."

Stian Jilg-Scherven

Statsautorisert revisor

Serienummer: 9578-5999-4-1167624

IP: 217.173.xxx.xxx

2023-06-29 13:08:30 UTC



Penneo Dokumentnøkkel: ACOSC-QE7ZE-KPIHT-7QZNI-1K4XW-WNGPP

Dokumentet er signert digitalt, med **Penneo.com**. Alle digitale signatur-data i dokumentet er sikret og validert av den datamaskin-utregnede hash-verdien av det opprinnelige dokument. Dokumentet er låst og tids-stemplet med et sertifikat fra en betrodd tredjepart. All kryptografisk bevis er integrert i denne PDF, for fremtidig validering (hvis nødvendig).

Hvordan bekrefter at dette dokumentet er originalen?

Dokumentet er beskyttet av ett Adobe CDS sertifikat. Når du åpner dokumentet i

Adobe Reader, skal du kunne se at dokumentet er sertifisert av **Penneo e-signature service <penneo@penneo.com>**. Dette garanterer at innholdet i dokumentet ikke har blitt endret.

Det er lett å kontrollere de kryptografiske beviser som er lokalisert inne i dokumentet, med Penneo validator - <https://penneo.com/validator>