



ÅRSREGNSKAPET FOR REGNSKAPSÅRET 2021 - GENERELL INFORMASJON

Enheten

Organisasjonsnummer: 994 630 601
Organisasjonsform: Aksjeselskap
Foretaksnavn: GRANIT FUNKTION OG FORVARING AS
Forretningsadresse: Bygdøy allé 1
0257 OSLO

Regnskapsår

Årsregnskapets periode: 01.09.2020 - 31.08.2021

Konsern

Morselskap i konsern: Nei

Regnskapsregler

Regler for små foretak benyttet: Ja
Benyttet ved utarbeidelsen av årsregnskapet til selskapet: Regnskapslovens alminnelige regler

Årsregnskapet fastsatt av kompetent organ

Bekreftet av representant for selskapet: Carl Bergquist
Dato for fastsettelse av årsregnskapet: 21.02.2022

Grunnlag for avgivelse

År 2021: Årsregnskapet er elektronisk innlevert
År 2020: Tall er hentet fra elektronisk innlevert årsregnskap fra 2021

Det er ikke krav til at årsregnskapet m.v. som sendes til Regnskapsregisteret er undertegnet. Kontrollen på at dette er utført ligger hos revisor/enhetens øverste organ. Sikkerheten ivaretas ved at innsender har rolle/rettighet for innsending av årsregnskapet via Altinn, og ved at det bekreftes at årsregnskapet er fastsatt av kompetent organ.

Brønnøysundregistrene, 06.06.2023



Resultatregnskap

Beløp i: NOK	Note	2021	2020
RESULTATREGNSKAP			
Inntekter			
Salgsinntekt		34 783 157	37 992 594
Annen driftsinntekt		218 815	650 235
Sum inntekter		35 001 972	38 642 828
Kostnader			
Varekostnad	5	16 119 640	20 639 357
Lønnskostnad	2	5 794 026	6 186 057
Avskrivning av driftsmidler og immaterielle eiendeler	3	1 138 263	1 562 937
Nedskrivning av varige driftsmidler og immaterielle eiendeler	3		
Annen driftskostnad		15 431 480	13 409 418
Sum kostnader		38 483 409	41 797 769
Driftsresultat		-3 481 436	-3 154 941
Finansinntekter og finanskostnader			
Annen renteinntekt		-405	
Annen finansinntekt		15 610	17 327
Sum finansinntekter		15 205	17 327
Rentekostnad til foretak i samme konsern		75 812	367 623
Annen rentekostnad		58	
Annen finanskostnad		11 985	22 004
Sum finanskostnader		87 855	389 627
Netto finans		-72 650	-372 300
Ordinært resultat før skattekostnad		-3 554 086	-3 527 240
Skattekostnad på ordinært resultat	8		
Ordinært resultat etter skattekostnad		-3 554 086	-3 527 240
Årsresultat	6	-3 554 086	-3 527 240
Årsresultat etter minoritetsinteresser		-3 554 086	-3 527 240



Resultatregnskap

Beløp i: NOK	Note	2021	2020
Totalresultat		-3 554 086	-3 527 240
Overføringer og disponeringer			
Udekket tap		-3 554 086	-3 527 240
Sum overføringer og disponeringer		-3 554 086	-3 527 240



Balanse

Beløp i: NOK	Note	2021	2020
BALANSE - EIENDELER			
Anleggsmidler			
Immaterielle eiendeler			
Forskning og utvikling	3		
Konsesjoner, patenter o.l.	3		
Utsatt skattefordel	3, 8		
Goodwill	3		
Varige driftsmidler			
Driftsløsøre, inventar o.a. utstyr		3 602 080	3 483 905
Sum varige driftsmidler		3 602 080	3 483 905
Finansielle anleggsmidler			
Lån til foretak i samme konsern	4		
Sum anleggsmidler		3 602 080	3 483 905
Omløpsmidler			
Varer			
Sum varer	5	4 323 325	2 324 752
Fordringer			
Kundefordringer	4		
Andre kortsiktige fordringer		3 051 115	1 876 081
Sum fordringer		3 051 115	1 876 081
Bankinnskudd, kontanter og lignende			
Bankinnskudd, kontanter o.l.	1	4 956 918	14 935 595
Sum bankinnskudd, kontanter og lignende		4 956 918	14 935 595
Sum omløpsmidler		12 331 358	19 136 428
SUM EIENDELER		15 933 438	22 620 333

BALANSE - EGENKAPITAL OG GJELD



Balanse

Beløp i: NOK	Note	2021	2020
Egenkapital			
Innskutt egenkapital			
Aksjekapital	7	100 400	100 400
Overkurs		9 697 480	9 697 480
Annen innskutt egenkapital	6		
Sum innskutt egenkapital		9 797 880	9 797 880
Opptjent egenkapital			
Fond for vurderingsforskjeller	6		
Annen egenkapital	6	-7 170 207	-3 616 120
Udisponert resultat			
Udekket tap	6		
Sum opptjent egenkapital		-7 170 207	-3 616 120
Sum egenkapital		2 627 673	6 181 760
Gjeld			
Langsiktig gjeld			
Utsatt skatt	8		
Annen langsiktig gjeld			
Sum langsiktig gjeld		0	0
Kortsiktig gjeld			
Leverandørgjeld	4	5 853 267	9 109 636
Betalbar skatt	8		
Skyldig offentlige avgifter		1 635 266	1 623 139
Annen kortsiktig gjeld	4	5 817 232	5 705 798
Sum kortsiktig gjeld		13 305 765	16 438 573
Sum gjeld		13 305 765	16 438 573
SUM EGENKAPITAL OG GJELD		15 933 439	22 620 333



Brønnøysundregistrene

ÅRSREGNSKAP FOR REGNSKAPSÅRET 2021 - GENERELL INFORMASJON

Journalnummer: 2022 527592

Enheten

Organisasjonsnummer: 994 630 601
Organisasjonsform: Aksjeselskap
Foretaksnavn: GRANIT FUNKTION OG FORVARING AS
Forretningsadresse: Bygdøy allé 1
0257 OSLO

Regnskapsår

Årsregnskapets periode: 01.09.2020 - 31.08.2021

Konsern

Morselskap i konsern: Nei

Regnskapsregler

Regler for små foretak benyttet: Ja
Benyttet ved utarbeidelsen av
årsregnskapet til selskapet: Regnskapslovens alminnelige regler

Årsregnskapet fastsatt av kompetent organ

Bekreftet av representant for selskapet: Carl Bergquist
Dato for fastsettelse av årsregnskapet: 21.02.2022

Grunnlag for avgivelse

År 2021: Årsregnskap er elektronisk innlevert.
År 2020: Tall er hentet fra elektronisk innlevert årsregnskap fra 2021.

Det er ikke krav til at årsregnskapet m.v. som sendes til Regnskapsregisteret er undertegnet. Kontrollen på at dette er utført ligger hos revisor/enhetens øverste organ. Sikkerheten ivaretas ved at innsender har rolle/rettighet for innsending av årsregnskapet via Altinn, og ved at det bekreftes at årsregnskapet er fastsatt av kompetent organ.

Brønnøysundregistrene, 28.06.2022



Organisasjonsnr: 994 630 601
GRANIT FUNKTION OG FORVARING AS

RESULTATREGNSKAP

Beløp i: NOK	Note	2021	2020
RESULTATREGNSKAP			
Inntekter			
Salgsinntekt		34 783 157	37 992 594
Annen driftsinntekt		218 815	650 235
Sum inntekter		35 001 972	38 642 828
Kostnader			
Varekostnad	5	16 119 640	20 639 357
Lønnskostnad	2	5 794 026	6 186 057
Avskrivning av driftsmidler og immaterielle eiendeler	3	1 138 263	1 562 937
Nedskrivning av varige driftsmidler og immaterielle eiendeler	3		
Annen driftskostnad		15 431 480	13 409 418
Sum kostnader		38 483 409	41 797 769
Driftsresultat		-3 481 436	-3 154 941
Finansinntekter og finanskostnader			
Annen renteinntekt		-405	
Annen finansinntekt		15 610	17 327
Sum finansinntekter		15 205	17 327
Rentekostnad til foretak i samme konsern		75 812	367 623
Annen rentekostnad		58	
Annen finanskostnad		11 985	22 004
Sum finanskostnader		87 855	389 627
Netto finans		-72 650	-372 300
Ordinært resultat før skattekostnad		-3 554 086	-3 527 240
Skattekostnad på ordinært resultat	8		
Ordinært resultat etter skattekostnad		-3 554 086	-3 527 240
Årsresultat	6	-3 554 086	-3 527 240
Årsresultat etter minoritetsinteresser		-3 554 086	-3 527 240
Totalresultat		-3 554 086	-3 527 240
Overføringer og disponeringer			



Udekket tap	-3 554 086	-3 527 240
Sum overføringer og disponeringer	-3 554 086	-3 527 240



Organisasjonsnr: 994 630 601
GRANIT FUNKTION OG FORVARING AS

BALANSE

Beløp i: NOK

Note	2021	2020
------	------	------

BALANSE - EIENDELER

Anleggsmidler

Immaterielle eiendeler

Forskning og utvikling	3	
Konsesjoner, patenter o.l.	3	
Utsatt skattefordel	3, 8	
Goodwill	3	

Varige driftsmidler

Driftsløsøre, inventar o. a. utstyr	3 602 080	3 483 905
Sum varige driftsmidler	3 602 080	3 483 905

Finansielle anleggsmidler

Lån til foretak i samme konsern	4	
------------------------------------	---	--

Sum anleggsmidler	3 602 080	3 483 905
--------------------------	------------------	------------------

Omløpsmidler

Varer

Sum varer	5	4 323 325	2 324 752
-----------	---	-----------	-----------

Fordringer

Kundefordringer	4		
Andre kortsiktige fordringer		3 051 115	1 876 081
Sum fordringer		3 051 115	1 876 081

Bankinnskudd, kontanter og lignende

Bankinnskudd, kontanter o. l.	1	4 956 918	14 935 595
Sum bankinnskudd, kontanter og lignende		4 956 918	14 935 595

Sum omløpsmidler		12 331 358	19 136 428
-------------------------	--	-------------------	-------------------

SUM EIENDELER		15 933 438	22 620 333
----------------------	--	-------------------	-------------------

BALANSE - EGENKAPITAL OG GJELD

Egenkapital

Innskutt egenkapital

Aksjekapital	7	100 400	100 400
Overkurs		9 697 480	9 697 480
Annen innskutt egenkapital	6		



Sum innskutt egenkapital		9 797 880	9 797 880
Opptjent egenkapital			
Fond for			
vurderingsforskjeller	6		
Annen egenkapital	6	-7 170 207	-3 616 120
Udisponert resultat			
Udekket tap	6		
Sum opptjent egenkapital		-7 170 207	-3 616 120
Sum egenkapital		2 627 673	6 181 760
Gjeld			
Langsiktig gjeld			
Utsatt skatt	8		
Annen langsiktig gjeld			
Sum langsiktig gjeld		0	0
Kortsiktig gjeld			
Leverandørgjeld	4	5 853 267	9 109 636
Betalbar skatt	8		
Skyldig offentlige avgifter		1 635 266	1 623 139
Annen kortsiktig gjeld	4	5 817 232	5 705 798
Sum kortsiktig gjeld		13 305 765	16 438 573
Sum gjeld		13 305 765	16 438 573
SUM EGENKAPITAL OG GJELD		15 933 439	22 620 333



Organisasjonsnr: 994 630 601
GRANIT FUNKTION OG FORVARING AS

NOTEOPPLYSNINGER - SELSKAP - alle poster oppgitt i hele tall

Note

Antall aksjer og aksjeeiere

Note

2

Antall årsverk i regnskapsåret

Virksomheten har hatt følgende antall årsverk:
11.00

Omløpsmidler Startdato Sluttdato Endring

Skattemessig fremf.undersk. Startdato Sluttdato Endring

Kortsiktig gjeld Startdato Sluttdato Endring



Til generalforsamlingen i Granit Funktion og Forvaring AS

Uavhengig revisors beretning

Konklusjon

Vi har revidert Granit Funktion og Forvaring AS' årsregnskap som består av balanse per 31. august 2021, resultatregnskap for regnskapsåret avsluttet per denne datoen og noter til årsregnskapet, herunder et sammendrag av viktige regnskapsprinsipper.

Etter vår mening

- oppfyller årsregnskapet gjeldende lovkrav, og
- gir årsregnskapet et rettviseende bilde av selskapets finansielle stilling per 31. august 2021, og av dets resultater for regnskapsåret avsluttet per denne datoen i samsvar med regnskapslovens regler og god regnskapsskikk i Norge.

Grunnlag for konklusjonen

Vi har gjennomført revisjonen i samsvar med de internasjonale revisjonsstandardene International Standards on Auditing (ISA-ene). Våre oppgaver og plikter i henhold til disse standardene er beskrevet nedenfor under *Revisors oppgaver og plikter ved revisjonen av årsregnskapet*. Vi er uavhengige av selskapet slik det kreves i lov, forskrift og International Code of Ethics for Professional Accountants (inkludert internasjonale uavhengighetsstandarder) utstedt av the International Ethics Standards Board for Accountants (IESBA-reglene), og vi har overholdt våre øvrige etiske forpliktelser i samsvar med disse kravene. Innhentet revisjonsbevis er etter vår vurdering tilstrekkelig og hensiktsmessig som grunnlag for vår konklusjon.

Styrets og daglig leders ansvar for årsregnskapet

Styret og daglig leder (ledelsen) er ansvarlige for å utarbeide årsregnskapet og for at det gir et rettviseende bilde i samsvar med regnskapslovens regler og god regnskapsskikk i Norge. Ledelsen er også ansvarlig for slik internkontroll som den finner nødvendig for å kunne utarbeide et årsregnskap som ikke inneholder vesentlig feilinformasjon, verken som følge av misligheter eller utilsiktede feil.

Ved utarbeidelsen av årsregnskapet må ledelsen ta standpunkt til selskapets evne til fortsatt drift og opplyse om forhold av betydning for fortsatt drift. Forutsetningen om fortsatt drift skal legges til grunn for årsregnskapet så lenge det ikke er sannsynlig at virksomheten vil bli avvirket.

Revisors oppgaver og plikter ved revisjonen av årsregnskapet

Vårt mål er å oppnå betryggende sikkerhet for at årsregnskapet som helhet ikke inneholder vesentlig feilinformasjon, verken som følge av misligheter eller utilsiktede feil, og å avgi en revisjonsberetning som inneholder vår konklusjon. Betryggende sikkerhet er en høy grad av sikkerhet, men ingen garanti for at en revisjon utført i samsvar med ISA-ene, alltid vil avdekke vesentlig feilinformasjon som eksisterer. Feilinformasjon kan oppstå som følge av misligheter eller utilsiktede feil. Feilinformasjon

PricewaterhouseCoopers AS, Dronning Eufemias gate 71, Postboks 748 Sentrum, NO-0106 Oslo
T: 02316, org. no.: 987 009 713 MVA, www.pwc.no
Statsautoriserte revisorer, medlemmer av Den norske Revisorforening og autorisert regnskapsførererselskap



Uavhengig revisors beretning - Granit Funktion og Forvaring AS



blir vurdert som vesentlig dersom den enkeltvis eller samlet med rimelighet kan forventes å påvirke økonomiske beslutninger som brukerne foretar basert på årsregnskapet.

For videre beskrivelse av revisors oppgaver og plikter vises det til:
<https://revisorforeningen.no/revisjonsberetninger>

Oslo, 27. april 2022
PricewaterhouseCoopers AS

Gorm F. Nymark
Statsautorisert revisor
(elektronisk signert)



 Securely signed with Brevio

Revisjonsberetning

Signers:

Name	Method	Date
Nymark, Gorm Frode	BANKID	2022-04-27 20:28

This document package contains:

- Closing page (this page)
- The original document(s)
- The electronic signatures. These are not visible in the document, but are electronically integrated.



This file is sealed with a digital signature.
The seal is a guarantee for the authenticity
of the document.



Granit Funktion Og Forvaring AS

Resultatregnskap

Driftsinntekter og driftskostnader	Note	2020/2021	2019/2020
Salgsinntekt		34 783 157	37 992 594
Annen driftsinntekt		218 815	650 235
Sum driftsinntekter		35 001 972	38 642 828
Varekostnad	5	16 119 640	20 639 357
Lønnskostnad	2	5 794 026	6 186 057
Avskrivning av driftsmidler og immaterielle eiendeler	3	1 138 263	1 562 937
Annen driftskostnad		15 431 480	13 409 418
Sum driftskostnader		38 483 409	41 797 769
Driftsresultat		-3 481 436	-3 154 941
Finansinntekter og finanskostnader			
Annen renteinntekt		-405	0
Annen finansinntekt		15 610	17 327
Rentekostnad til foretak i samme konsern		75 812	367 623
Annen rentekostnad		58	0
Annen finanskostnad		11 985	22 004
Resultat av finansposter		-72 650	-372 300
Ordinært resultat før skattekostnad		-3 554 086	-3 527 240
Skattekostnad på ordinært resultat	8	0	0
Ordinært resultat		-3 554 086	-3 527 240
Årsresultat	6	-3 554 086	-3 527 240
Overføringer			
Overført til udekket tap		3 554 086	3 527 240
Sum overføringer		-3 554 086	-3 527 240



Granit Funktion Og Forvaring AS

Balanse

Eiendeler	Note	2020/2021	2019/2020
Anleggsmidler			
Varige driftsmidler			
Driftsløsøre, inventar o.a. utstyr		3 602 080	3 483 905
Sum varige driftsmidler		<u>3 602 080</u>	<u>3 483 905</u>
Sum anleggsmidler		<u>3 602 080</u>	<u>3 483 905</u>
Omløpsmidler			
Lager av varer og annen beholdning	5	4 323 325	2 324 752
Fordringer			
Andre kortsiktige fordringer		3 051 115	1 876 081
Sum fordringer		<u>3 051 115</u>	<u>1 876 081</u>
Bankinnskudd, kontanter o.l.	1	4 956 918	14 935 595
Sum omløpsmidler		<u>12 331 358</u>	<u>19 136 428</u>
Sum eiendeler		<u>15 933 438</u>	<u>22 620 333</u>




Granit Funktion Og Forvaring AS


Balanse


Egenkapital og gjeld	Note	2020/2021	2019/2020
Egenkapital			
Innskutt egenkapital			
Aksjekapital	7	100 400	100 400
Overkurs		9 697 480	9 697 480
Sum innskutt egenkapital		9 797 880	9 797 880
Opptjent egenkapital			
Annen egenkapital	6	-7 170 207	-3 616 120
Sum opptjent egenkapital		-7 170 207	-3 616 120
Sum egenkapital		2 627 673	6 181 760
Gjeld			
Kortsiktig gjeld			
Leverandørgjeld	4	5 853 267	9 109 636
Skyldig offentlige avgifter		1 635 266	1 623 139
Annen kortsiktig gjeld	4	5 817 232	5 705 798
Sum kortsiktig gjeld		13 305 765	16 438 573
Sum gjeld		13 305 765	16 438 573
Sum egenkapital og gjeld		15 933 438	22 620 333

17.02.2022

Styret i Granit Funktion Og Forvaring AS


Lars Bernhard Ljungälv
styreleder


Bo Ulf Zenk
styremedlem


Thomas David Jesper Dunaker
daglig leder



Regnskapsprinsipper

Årsregnskapet er satt opp i samsvar med regnskapsloven og NRS 8 - God regnskapsskikk for små foretak.

Driftsinntekter

Inntektsføring ved salg av varer skjer på leveringstidspunktet.

Skatt

Skattekostnaden i resultatregnskapet omfatter både periodens betalbare skatt og endring i utsatt skatt. Utsatt skatt er beregnet med 22% på grunnlag av de midlertidige forskjeller som eksisterer mellom regnskapsmessige og skattemessige verdier, samt ligningsmessig underskudd til fremføring ved utgangen av regnskapsåret. Skatteøkende og skattereduserende midlertidige forskjeller som reverserer eller kan reverseres i samme periode er utlignet og nettoført.

Klassifisering og vurdering av balanseposter

Eiendeler bestemt til varig eie eller bruk er klassifisert som anleggsmidler. Eiendeler som er knyttet til varekretsløpet er klassifisert som omløpsmidler. Fordringer klassifiseres som omløpsmidler hvis de skal tilbakebetales i løpet av ett år. For gjeld er analoge kriterier lagt til grunn. Første års avdrag på langsiktige fordringer og langsiktig gjeld klassifiseres likevel ikke som omløpsmiddel og kortsiktig gjeld.

Varige driftsmidler

Tomter avskrives ikke. Varige driftsmidler balanseføres og avskrives lineært over driftsmidlenes forventede levetid dersom de har antatt levetid over 3 år og har en kostpris som overstiger kr 15 000. Vedlikehold av driftsmidler kostnadsføres løpende. Påkostninger eller forbedringer tillegges driftsmidlets kostpris og avskrives i takt med driftsmidlet. Skillet mellom vedlikehold og påkostning/forbedring regnes i forhold til driftsmidlets stand ved kjøp av driftsmidlet. Utgifter til leie av driftsmidler kostnadsføres. Forskuddsbetalinger balanseføres som forskuddsbetalt kostnad, og fordeles over leieperioden.

Varer

Lager av innkjøpte varer er verdsatt til laveste av anskaffelseskost og virkelig verdi. Anskaffelseskost vurderes etter FIFO-prinsippet. Det foretas nedskrivning for påregnelig ukurans.

Fordringer

Kundefordringer og andre fordringer oppføres til pålydende etter fradrag for avsetning til forventet tap. Avsetning til tap gjøres på grunnlag av en individuell vurdering av de enkelte fordringene.



Note 1 Bundne midler

	2021	2020
Herav bundne bankinnskudd	453 457	367 229

Note 2 Lønnskostnader, antall ansatte, godtgjørelser, lån til ansatte mm.

Lønnskostnader	2021	2020
Lønninger	4 948 667	5 213 248
Arbeidsgiveravgift	703 290	750 400
Pensjonskostnader	91 301	81 062
Andre ytelser	50 767	141 347
Sum	5 794 026	6 186 057

Sysselsatte årsverk	11	17
---------------------	----	----

Selskapets pensjonsordninger tilfredsstiller kravene i lov om obligatorisk tjenestepensjon.

Ytelse til ledende personer:

Daglig leder og styret er ansatt i et annet konsernselskap og lønnes derfra. Det er ikke gitt lån/sikkerhetsstillelse til daglig leder, styrets leder eller andre nærstående parter.

Kostnadsført godtgjørelse til revisor	2021	2020
Lovpålagt revisjon (inkl. teknisk bistand med årsregnskap)	87 000	75 700
Honorar andre tjenester	137 825	33 013
Skatterådgivning (inkl. teknisk bistand med ligningspapirer)	0	0
Sum	224 825	108 713

Merverdiavgift er ikke inkludert i revisjonshonoraret.

Note 3 Varige driftsmidler

	Datautstyr	Inventar	Under utførelse	Sum
Anskaffelseskost 01.09.2020	258 419	11 019 474	0	11 277 893
Tilgang	135 157	735 250	386 029	1 256 436
Avgang		-161 475	0	-161 475
Anskaffelseskost 31.08.2021	393 576	11 593 249	386 029	12 372 854
Akkumulerte avskrivninger	97 556	8 673 218	0	8 770 774
Bokført verdi per 31.08.2021	296 020	2 920 031	386 029	3 602 080
Årets avskrivninger	68 193	1 070 070	0	1 138 263
Forventet økonomisk levetid	3 år	6 år	år	
Avskrivningsplan	Lineær	Lineær		



Note 4 Mellomværende med selskap i samme konsern m.v.

	Kundefordringer		Andre fordringer	
	2021	2020	2021	2020
Foretak i samme konsern	0	0	0	120 262
Sum	0	0	0	120 262

	Leverandørgjeld		Øvrig gjeld	
	2021	2020	2021	2020
Foretak i samme konsern	3 756 952	7 807 759	5 389 947	5 431 063
Sum	3 756 952	7 807 759	5 389 947	5 431 063

Note 5 Varer

	2021	2020
Innkjøpte ferdigvarer	4 323 325	2 324 752
Sum	4 323 325	2 324 752

Note 6 Egenkapital

	Aksjekapital	Overkurs	Udekket tap	Sum egenkapital
Egenkapital 01.09.2020	100 400	9 697 480	-3 616 120	6 181 760
Årets resultat	0	0	-3 554 086	-3 554 086
Egenkapital 31.08.2021	100 400	9 697 480	-7 170 207	2 627 673

Note 7 Aksjekapital og aksjonærinformasjon

Aksjekapitalen på kr. 100 400 består av 100 aksjer. Samtlige aksjer eies av Granit Funktion & Förvaring AB, forretningsadresse Hornsgatan 1, S-118 46 Stockholm, Sverige.

**Note 8 Skatt**

Skatteeffekten av midlertidige forskjeller og underskudd til fremføring som har gitt opphav til utsatt skatt og utsatte skattefordeler, spesifisert på typer av midlertidige forskjeller:

	2021	2020	Endring
Varige driftsmidler	-656 244	-486 055	170 189
Varebeholdning	-133 774	0	133 775
Fordringer	0	-40 313	-40 313
Avsetninger mv	-100 000	0	100 000
Sum	-890 018	-526 368	363 650
Akkumulert fremførbart underskudd	-6 088 244	-2 898 591	3 189 653
Grunnlag for beregning av utsatt skatt	-6 978 263	-3 424 959	3 553 304
Utsatt skattefordel (22 %)	-1 535 218	-753 491	781 727
Årets skattekostnad	2021	2020	
Ordinært resultat før skatt	-3 554 086	-3 527 240	
Permanente forskjeller	783	1 870	
Endring i midlertidige forskjeller	363 650	626 779	
Skattepliktig inntekt	-3 189 653	-2 898 591	
Årets skattekostnad	2021	2020	
Betalbar skatt	0	0	
Endring i utsatt skattefordel	0	0	
Skattekostnad ordinært resultat	0	0	
Årets skattekostnad	2021	2020	
Betalbar skatt på årets resultat	0	0	
Sum betalbar skatt i balansen	0	0	

Note 9 Hendelser etter balansedato

Virksomheten har under året stått ovenfor de samme utfordringer med nedstengning og restriksjoner som øvrig detaljhandel. Videre noteres det at kostnader for import av varer har økt som følger av kapasitetsutfordringer innen produksjon og logistikk, dette resulterer i lavere bruttomargin de siste seks månedene.

Utfordringene med logistikk vurderes å vedvare større deler av regnskapsåret 2021/2022, alternativer for å begrense de negative konsekvensene undersøkes.