



ÅRSREGNSKAPET FOR REGNSKAPSÅRET 2024 - GENERELL INFORMASJON

Enheten

Organisasjonsnummer:	925 224 936
Organisasjonsform:	Aksjeselskap
Foretaksnavn:	HORDALAKS HOLDING AS
Forretningsadresse:	Alfabygget 1 5392 STOREBØ

Regnskapsår

Årsregnskapets periode:	01.01.2024 - 31.12.2024
-------------------------	-------------------------

Konsern

Mørselskap i konsern:	Ja
Konsernregnskap lagt ved:	Ja

Regnskapsregler

Regler for små foretak benyttet:	Nei
Benyttet ved utarbeidelsen av årsregnskapet til selskapet:	Regnskapslovens alminnelige regler
Benyttet ved utarbeidelsen av årsregnskapet til konsernet:	Regnskapslovens alminnelige regler

Årsregnskapet fastsatt av kompetent organ

Bekreftet av representant for selskapet:	Hilde Vik
Dato for fastsettelse av årsregnskapet:	29.04.2025

Grunnlag for avgivelse

År 2024: Årsregnskapet er elektronisk innlevert
År 2023: Tall er hentet fra elektronisk innlevert årsregnskap fra 2024

Det er ikke krav til at årsregnskapet m.v. som sendes til Regnskapsregisteret er undertegnet. Kontrollen på at dette er utført ligger hos revisor/enhetens øverste organ. Sikkerheten ivaretas ved at innsender har rolle/rettighet for innsending av årsregnskapet via Altinn, og ved at det bekreftes at årsregnskapet er fastsatt av kompetent organ.

Brønnøysundregistrene, 24.06.2025



Resultatregnskap

Beløp i: NOK	Note	2024	2023
RESULTATREGNSKAP			
Inntekter			
Salgsinntekt		4 881 646	3 363 754
Sum inntekter		4 881 646	3 363 754
Kostnader			
Lønnskostnad		3 181 032	2 141 432
Annen driftskostnad		1 468 153	1 001 958
Sum kostnader		4 649 185	3 143 390
Driftsresultat		232 461	220 364
Finansinntekter og finanskostnader			
Inntekt på investering i datterselskap og tilknyttet selskap		96 000 000	25 000 000
Renteinntekt fra foretak i samme konsern		1 273 410	1 495 951
Annen renteinntekt		20 262	
Sum finansinntekter		97 293 672	26 495 951
Annen rentekostnad		134	1 536 327
Sum finanskostnader		134	1 536 327
Netto finans		97 293 538	24 959 624
Ordinært resultat før skattekostnad		97 525 999	25 179 988
Skattekostnad på ordinært resultat		336 306	39 687
Ordinært resultat etter skattekostnad		97 189 693	25 140 301
Årsresultat		97 189 693	25 140 301
Overføringer og disponeringer			
Ordinært utbytte		60 000 000	
Tilleggsutbytte		60 000 000	
Overføringer til/fra annen egenkapital		-22 810 307	25 140 301
Sum overføringer og disponeringer		97 189 693	25 140 301



Balanse

Beløp i: NOK	Note	2024	2023
BALANSE - EIENDELER			
Anleggsmidler			
Immaterielle eiendeler			
Finansielle anleggsmidler			
Investering i datterselskap		152 740 660	152 740 660
Lån til foretak i samme konsern		0	22 885 811
Andre fordringer			0
Sum finansielle anleggsmidler		152 740 660	175 626 471
Sum anleggsmidler		152 740 660	175 626 471
Omløpsmidler			
Varer			
Fordringer			
Kundefordringer		1 481 646	942 954
Andre fordringer		145 066	40 619
Konsernfordringer		70 182 557	0
Sum fordringer		71 809 269	983 573
Bankinnskudd, kontanter og lignende			
Bankinnskudd, kontanter og lignende		931 044	899 307
Sum bankinnskudd, kontanter og lignende		931 044	899 307
Sum omløpsmidler		72 740 313	1 882 880
SUM EIENDELER		225 480 973	177 509 351
BALANSE - EGENKAPITAL OG GJELD			
Egenkapital			
Innskutt egenkapital			
Selskapskapital		24 792 000	24 792 000
Overkurs		126 984 130	126 984 130



Balanse

Beløp i: NOK	Note	2024	2023
Sum innskutt egenkapital		151 776 130	151 776 130
Opptjent egenkapital			
Annen egenkapital		2 423 702	25 234 009
Sum opptjent egenkapital		2 423 702	25 234 009
Sum egenkapital		154 199 832	177 010 139
Gjeld			
Langsiktig gjeld			
Annen langsiktig gjeld			
Øvrig langsiktig gjeld		0	0
Sum annen langsiktig gjeld		0	0
Sum langsiktig gjeld		0	0
Kortsiktig gjeld			
Leverandørgjeld		228 957	120 450
Betalbar skatt		336 306	39 687
Skyldige offentlige avgifter		10 355 339	142 789
Utbytte		60 000 000	
Kortsiktig konserngjeld		19 634	
Annen kortsiktig gjeld		340 905	196 286
Sum kortsiktig gjeld		71 281 141	499 212
Sum gjeld		71 281 141	499 212
SUM EGENKAPITAL OG GJELD		225 480 973	177 509 351



Konsernets resultatregnskap

Beløp i: NOK	Note	2024	2023
RESULTATREGNSKAP			
Inntekter			
Salgsinntekt		302 783 958	295 558 019
Sum inntekter		302 783 958	295 558 019
Kostnader			
Lønnskostnad		34 455 704	32 364 993
Avskrivning på varige driftsmidler og immaterielle eiendeler		48 956 086	49 002 223
Annen driftskostnad		105 444 740	108 611 389
Sum kostnader		188 856 530	189 978 605
Driftsresultat		113 927 428	105 579 414
Finansinntekter og finanskostnader			
Annen renteinntekt		2 346 965	1 242 501
Annen finansinntekt		25 732	11 939
Sum finansinntekter		2 372 697	1 254 440
Annen rentekostnad		27 245 586	30 039 716
Annen finanskostnad		2 280	341
Sum finanskostnader		27 247 866	30 040 057
Netto finans		-24 875 169	-28 785 617
Ordinært resultat før skattekostnad		89 052 259	76 793 797
Skattekostnad på ordinært resultat		670 654	958 389
Ordinært resultat etter skattekostnad		88 381 605	75 835 408
Årsresultat		88 381 605	75 835 408
Overføringer og disponeringer			
Overføringer til/fra annen egenkapital		88 381 605	75 835 408
Sum overføringer og disponeringer		88 381 605	75 835 408



Konsernets balanse

Beløp i: NOK	Note	2024	2023
BALANSE - EIENDELER			
Anleggsmidler			
Immaterielle eiendeler			
Utsatt skattefordel		0	2 592
Sum immaterielle eiendeler		0	2 592
Varige driftsmidler			
Maskiner og anlegg			5 606 915
Skip, rigger, fly og lignende	647 171 087		689 676 661
Driftsløsøre, inventar, verktøy, kontormaskiner og lignende	560 204		1 060 338
Sum varige driftsmidler	647 731 291		696 343 914
Sum anleggsmidler	647 731 291		696 346 506
Omløpsmidler			
Varer			
Fordringer			
Kundefordringer	45 001 952		47 842 355
Andre fordringer	3 320 838		3 530 427
Sum fordringer	48 322 790		51 372 782
Bankinnskudd, kontanter og lignende			
Bankinnskudd, kontanter og lignende	84 637 500		52 383 922
Sum bankinnskudd, kontanter og lignende	84 637 500		52 383 922
Sum omløpsmidler	132 960 290		103 756 704
SUM EIENDELER	780 691 581		800 103 210
BALANSE - EGENKAPITAL OG GJELD			
Egenkapital			
Innskutt egenkapital			
Selskapskapital	24 792 000		24 792 000



Konsernets balanse

Beløp i: NOK	Note	2024	2023
Overkurs		126 984 130	126 984 130
Sum innskutt egenkapital		151 776 130	151 776 130
Opptjent egenkapital			
Annen egenkapital		70 228 102	101 846 498
Sum opptjent egenkapital		70 228 102	101 846 498
Sum egenkapital		222 004 232	253 622 628
Gjeld			
Langsiktig gjeld			
Annen langsiktig gjeld			
Gjeld til kredittinstitusjoner		474 337 500	517 228 939
Øvrig langsiktig gjeld		0	0
Sum annen langsiktig gjeld		474 337 500	517 228 939
Sum langsiktig gjeld		474 337 500	517 228 939
Kortsiktig gjeld			
Leverandørgjeld		8 951 966	10 427 375
Betalbar skatt		668 062	229 796
Skyldige offentlige avgifter		13 478 693	11 886 200
Utbytte		60 000 000	
Annen kortsiktig gjeld		1 251 128	6 708 272
Sum kortsiktig gjeld		84 349 849	29 251 643
Sum gjeld		558 687 349	546 480 582
SUM EGENKAPITAL OG GJELD		780 691 581	800 103 210



Brønnøysundregistrene

ÅRSREGNSKAP FOR REGNSKAPSÅRET 2024 - GENERELL INFORMASJON

Journalnummer: 2025 519069

Enheten

Organisasjonsnummer: 925 224 936
Organisasjonsform: Aksjeselskap
Foretaksnavn: HORDALAKS HOLDING AS
Forretningsadresse: Alfabygget 1
5392 STOREBØ

Regnskapsår

Årsregnskapets periode: 01.01.2024 - 31.12.2024

Konsern

Morselskap i konsern: Ja
Konsernregnskap lagt ved: Ja

Regnskapsregler

Regler for små foretak benyttet: Nei
Benyttet ved utarbeidelsen av
årsregnskapet til selskapet: Regnskapslovens alminnelige regler
Benyttet ved utarbeidelsen av
årsregnskapet til konsernet: Regnskapslovens alminnelige regler

Årsregnskapet fastsatt av kompetent organ

Bekreftet av representant for selskapet: Hilde Vik
Dato for fastsettelse av årsregnskapet: 29.04.2025

Grunnlag for avgivelse

År 2024: Årsregnskap er elektronisk innlevert.
År 2023: Tall er hentet fra elektronisk innlevert årsregnskap fra 2024.

Det er ikke krav til at årsregnskapet m.v. som sendes til Regnskapsregisteret er undertegnet. Kontrollen på at dette er utført ligger hos revisor/enhetens øverste organ. Sikkerheten ivaretas ved at innsender har rolle/rettighet for innsending av årsregnskapet via Altinn, og ved at det bekreftes at årsregnskapet er fastsatt av kompetent organ.

Brønnøysundregistrene, 23.06.2025



Organisasjonsnr: 925 224 936
HORDALAKS HOLDING AS

RESULTATREGNSKAP

Beløp i: NOK	Note	2024	2023
RESULTATREGNSKAP			
Inntekter			
Salgsinntekt		4 881 646	3 363 754
Sum inntekter		4 881 646	3 363 754
Kostnader			
Lønnskostnad		3 181 032	2 141 432
Annen driftskostnad		1 468 153	1 001 958
Sum kostnader		4 649 185	3 143 390
Driftsresultat		232 461	220 364
Finansinntekter og finanskostnader			
Inntekt på investering i datterselskap og tilknyttet selskap		96 000 000	25 000 000
Renteinntekt fra foretak i samme konsern		1 273 410	1 495 951
Annen renteinntekt		20 262	
Sum finansinntekter		97 293 672	26 495 951
Annen rentekostnad		134	1 536 327
Sum finanskostnader		134	1 536 327
Netto finans		97 293 538	24 959 624
Ordinært resultat før skattekostnad		97 525 999	25 179 988
Skattekostnad på ordinært resultat		336 306	39 687
Ordinært resultat etter skattekostnad		97 189 693	25 140 301
Årsresultat		97 189 693	25 140 301
Overføringer og disponeringer			
Ordinært utbytte		60 000 000	
Tilleggsutbytte		60 000 000	
Overføringer til/fra annen egenkapital		-22 810 307	25 140 301
Sum overføringer og disponeringer		97 189 693	25 140 301



Organisasjonsnr: 925 224 936
HORDALAKS HOLDING AS

BALANSE

Beløp i: NOK	Note	2024	2023
--------------	------	------	------

BALANSE - EIENDELER

Anleggsmidler Immaterielle eiendeler

Finansielle anleggsmidler

Investering i datterselskap		152 740 660	152 740 660
Lån til foretak i samme konsern		0	22 885 811
Andre fordringer			0
Sum finansielle anleggsmidler		152 740 660	175 626 471
Sum anleggsmidler		152 740 660	175 626 471

Omløpsmidler

Varer

Fordringer

Kundefordringer		1 481 646	942 954
Andre fordringer		145 066	40 619
Konsernfordringer		70 182 557	0
Sum fordringer		71 809 269	983 573

Bankinnskudd, kontanter og lignende

Bankinnskudd, kontanter og lignende		931 044	899 307
Sum bankinnskudd, kontanter og lignende		931 044	899 307

Sum omløpsmidler		72 740 313	1 882 880
-------------------------	--	-------------------	------------------

SUM EIENDELER		225 480 973	177 509 351
----------------------	--	--------------------	--------------------

BALANSE - EGENKAPITAL OG GJELD

Egenkapital

Innskutt egenkapital

Selskapskapital		24 792 000	24 792 000
Overkurs		126 984 130	126 984 130
Sum innskutt egenkapital		151 776 130	151 776 130

Opptjent egenkapital

Annen egenkapital		2 423 702	25 234 009
Sum opptjent egenkapital		2 423 702	25 234 009

Sum egenkapital		154 199 832	177 010 139
------------------------	--	--------------------	--------------------



Gjeld		
Langsiktig gjeld		
Annen langsiktig gjeld		
Øvrig langsiktig gjeld	0	0
Sum annen langsiktig gjeld	0	0
Sum langsiktig gjeld	0	0
Kortsiktig gjeld		
Leverandørgjeld	228 957	120 450
Betalbar skatt	336 306	39 687
Skyldige offentlige avgifter	10 355 339	142 789
Utbytte	60 000 000	
Kortsiktig konserngjeld	19 634	
Annen kortsiktig gjeld	340 905	196 286
Sum kortsiktig gjeld	71 281 141	499 212
Sum gjeld	71 281 141	499 212
SUM EGENKAPITAL OG GJELD	225 480 973	177 509 351



Organisasjonsnr: 925 224 936
HORDALAKS HOLDING AS

KONSERNRESULTATREGNSKAP

Beløp i: NOK	Note	2024	2023
RESULTATREGNSKAP			
Inntekter			
Salgsinntekt		302 783 958	295 558 019
Sum inntekter		302 783 958	295 558 019
Kostnader			
Lønnskostnad		34 455 704	32 364 993
Avskrivning på varige driftsmidler og immaterielle eiendeler		48 956 086	49 002 223
Annen driftskostnad		105 444 740	108 611 389
Sum kostnader		188 856 530	189 978 605
Driftsresultat		113 927 428	105 579 414
Finansinntekter og finanskostnader			
Annen renteinntekt		2 346 965	1 242 501
Annen finansinntekt		25 732	11 939
Sum finansinntekter		2 372 697	1 254 440
Annen rentekostnad		27 245 586	30 039 716
Annen finanskostnad		2 280	341
Sum finanskostnader		27 247 866	30 040 057
Netto finans		-24 875 169	-28 785 617
Ordinært resultat før skattekostnad			
Skattekostnad på ordinært resultat		670 654	958 389
Ordinært resultat etter skattekostnad		88 381 605	75 835 408
Årsresultat		88 381 605	75 835 408
Overføringer og disponeringer			
Overføringer til/fra annen egenkapital		88 381 605	75 835 408
Sum overføringer og disponeringer		88 381 605	75 835 408



Organisasjonsnr: 925 224 936
HORDALAKS HOLDING AS

KONSERNBALANSE

Beløp i: NOK	Note	2024	2023
BALANSE - EIENDELER			
Anleggsmidler			
Immaterielle eiendeler			
Utsatt skattefordel		0	2 592
Sum immaterielle eiendeler		0	2 592
Varige driftsmidler			
Maskiner og anlegg			5 606 915
Skip, rigger, fly og lignende	647 171 087		689 676 661
Driftsløsøre, inventar, verktøy, kontormaskiner og lignende	560 204		1 060 338
Sum varige driftsmidler	647 731 291		696 343 914
Sum anleggsmidler		647 731 291	696 346 506
Omløpsmidler			
Varer			
Fordringer			
Kundefordringer	45 001 952		47 842 355
Andre fordringer	3 320 838		3 530 427
Sum fordringer	48 322 790		51 372 782
Bankinnskudd, kontanter og lignende			
Bankinnskudd, kontanter og lignende	84 637 500		52 383 922
Sum bankinnskudd, kontanter og lignende	84 637 500		52 383 922
Sum omløpsmidler		132 960 290	103 756 704
SUM EIENDELER		780 691 581	800 103 210
BALANSE - EGENKAPITAL OG GJELD			
Egenkapital			
Innskutt egenkapital			
Selskapskapital	24 792 000		24 792 000
Overkurs	126 984 130		126 984 130
Sum innskutt egenkapital	151 776 130		151 776 130
Opptjent egenkapital			
Annen egenkapital	70 228 102		101 846 498
Sum opptjent egenkapital	70 228 102		101 846 498



Sum egenkapital	222 004 232	253 622 628
Gjeld		
Langsiktig gjeld		
Annen langsiktig gjeld		
Gjeld til		
kredittinstitusjoner	474 337 500	517 228 939
Øvrig langsiktig gjeld	0	0
Sum annen langsiktig gjeld	474 337 500	517 228 939
Sum langsiktig gjeld	474 337 500	517 228 939
Kortsiktig gjeld		
Leverandørgjeld	8 951 966	10 427 375
Betalbar skatt	668 062	229 796
Skyldige offentlige avgifter	13 478 693	11 886 200
Utbytte	60 000 000	
Annen kortsiktig gjeld	1 251 128	6 708 272
Sum kortsiktig gjeld	84 349 849	29 251 643
Sum gjeld	558 687 349	546 480 582
SUM EGENKAPITAL OG GJELD	780 691 581	800 103 210



Organisasjonsnr: 925 224 936
HORDALAKS HOLDING AS

NOTEOPPLYSNINGER - SELSKAP - alle poster oppgitt i hele tall

Note

Antall aksjer og aksjeeiere

Note

4

Antall årsverk i regnskapsåret

Virksomheten har hatt følgende antall årsverk:

1.00

Omløpsmidler Startdato Sluttdato Endring

Skattemessig fremf.undersk. Startdato Sluttdato Endring

Kortsiktig gjeld Startdato Sluttdato Endring



Organisasjonsnr: 925 224 936
HORDALAKS HOLDING AS

NOTEOPPLYSNINGER - KONSERN - alle poster oppgitt i hele tall

Note

Antall aksjer og aksjeeiere

Note

4

Antall årsverk i regnskapsåret

Virksomheten har hatt følgende antall årsverk:
38.00

Omløpsmidler Startdato Sluttdato Endring

Skattemessig fremf.undersk. Startdato Sluttdato Endring

Kortsiktig gjeld Startdato Sluttdato Endring



Årsregnskap 2024 Hordalaks Holding AS

Årsberetning
Resultatregnskap
Balanse
Noter til regnskapet

Org.nr.: 925 224 936



ÅRSBERETNING FOR 2024

HORDALAKS HOLDING AS

Virksomhetens art og hvor den drives

Hordalaks Holding AS er holdingselskapet i Hordalaks Holding konsernet. Konsernet består ved utgangen av 2024 av datterselskapene Hordalaks AS, Horda Pioneer AS og Hordalaks Sjø AS.

Konsernet har ved utgangen av 2024 to brønnbåter i drift, som kan bistå med operasjoner knyttet til behandling av fisk, avlusing og frakt av fisk for havbrukssektoren. Datterselskapet Hordalaks Sjø AS leier ut sjøansatte til selskapene i konsernet.

Selskapets hovedkontor er lokalisert på Storebø i Austevoll kommune.

Redegjørelse for årsregnskapet

Etter styrets oppfatning gir det fremlagte resultatregnskap og balanse for regnskapsåret 2024, med tilhørende noter og kontantstrømpoppstilling, et riktig uttrykk for selskapets stilling og resultat. Det hefter ingen vesentlig usikkerhet eller andre ekstraordinære forhold ved årsregnskapet som påvirker dette.

Fortsatt drift

Årsregnskapet for 2024 for Hordalaks Holding AS og konsernet er satt opp under forutsetning av fortsatt drift, og konsernet har en tilfredsstillende økonomisk og finansiell stilling.

Forsikring for styrets medlemmer og daglig leder

Det blir tegnet forsikring for styrets medlemmer og daglig leder for det personlige erstatningsansvar for formuesskade som de kan pådra seg i forbindelse med utøvelsen av sine verv (styre- og ledelsesansvar). Forsikringen er tegnet på markedsmessige vilkår i et internasjonalt forsikringsselskap med solid rating.

Forsknings- og utviklingsaktiviteter

Konsernet har deltatt i et forskningsprosjekt hvor Norce er prosjektansvarlig, kalt PATHDNA, der hovedmålet er å bidra med kunnskap som skal resultere i effektive tiltak som vil redusere risiko for smitte på sjøanlegg i norsk lakseoppdrett.

Åpenhetsloven

Konsernet følger åpenhetsloven, rapporter og mer opplysninger om dette er publisert på nettsiden til Br. Birkeland AS, www.brbi.no



Virksomhetens inntjening, finansielle stilling og antatte fremtidige utvikling.

Selskapsregnskapet Hordalaks Holding AS

Hordalaks Holding AS er et holdingselskap der salgsinntektene er administrasjonshonorar til datterselskaper.

Selskapets inntekter i 2024 var MNOK 4,9 og selskapets driftskostnader utgjorde i 2024 MNOK 4,6.

Netto resultat fra finansposter utgjorde i 2024 MNOK 97,3, og årets resultat etter skatt ble MNOK 97,2 i 2024.

Morselskapet har en totalbalanse på MNOK 225,5 ved utgangen av 2024, mot tilsvarende MNOK 177,5 ved utgangen av 2023. Egenkapitalen er på MNOK 154,2 og egenkapitalprosenten utgjør 68,4%. Tilsvarende tall for 2023 var bokført egenkapital på MNOK 177,0 og en egenkapitalprosent på 99,7%.

Morselskapets netto kontantstrøm fra operasjonelle aktiviteter var på MNOK -0,1 i 2024. Netto kontantstrøm fra investeringsaktiviteter utgjorde MNOK 0 i 2024. Netto kontantstrøm fra finansieringsaktiviteter utgjorde i 2024 MNOK 0,2. Finansieringsaktivitetene i 2024 består i hovedsak av endring i konsernmellomværende og mottatt/avgitt utbytte.

Ved inngangen til år 2024 hadde morselskapet en kontantbeholdning på MNOK 0,9, og ved utgangen av 2024 var kontantbeholdningen MNOK 0,9.

Hordalaks Holding AS konsern

Konsernets inntekter utgjorde MNOK 302,8 i 2024 mens driftskostnadene utgjorde MNOK 188,9 i 2024. Tilsvarende utgjorde inntekter MNOK 295,6 i 2023, og driftskostnader utgjorde MNOK 190,0.

Driftsresultat utgjorde MNOK 113,9 i 2024 og 105,6 i 2023.

Netto finanskostnader utgjør MNOK -24,9 i 2024 og MNOK -28,8 i 2023. Årets resultat etter skatt ble i 2024 MNOK 88,4 og MNOK 75,8 i 2023.

Konsernet hadde ved utgangen av 2024 en totalbalanse på MNOK 780,7. Ved utgangen av 2023 var totalbalansen MNOK 800,1.

Konsernet har en bokført egenkapital per 31.12.2024 på MNOK 222,0, og egenkapitalprosenten var på 28,4 %. Bokført egenkapitalen per 31.12.2023 var MNOK 253,6 som tilsvarer en egenkapitalprosent på 31,7 %.

Konsernet hadde en netto rentebærende gjeld ved utgangen av år 2024 tilsvarende MNOK 389,7. Ved utgangen av 2023 var konsernets netto rentebærende gjeld MNOK 464,8.

Konsernets netto kontantstrøm fra operasjonelle aktiviteter var på MNOK 160,4 i 2024 og MNOK 151,0 i 2023. Netto kontantstrøm fra investeringsaktiviteter utgjorde MNOK -0,3 i 2024 og MNOK 0 i 2023. Årets netto kontantstrøm fra finans var på MNOK -127,8 i 2024 og MNOK -125,9 i 2023. Dette beløpet består i hovedsak av renter, avdrag på gjeld og utbytte.



Ved inngangen av året hadde konsernet en kontantbeholdning på MNOK 52,4, og ved utgangen av 2024 var konsernets kontantbeholdning MNOK 84,6.

Personalforhold og arbeidsmiljø

Konsernet har som mål å være en arbeidsplass der det råder likestilling mellom kvinner og menn, og selskapet har en innarbeidet policy som tar sikte på at det ikke forekommer forskjellsbehandling grunnet kjønn. Selskapet har to ansatte pr. 31.12.24.

Styret består av 4 medlemmer, hvorav null medlemmer er kvinner. Konsernet hadde ved utgangen av 2024 totalt 41 ansatte, herav 3 kvinner. Tilsvarende var det i 2023 totalt 38 ansatte, herav 2 kvinner.

Selskapet har ikke hatt sykefravær i 2024. Konsernet hadde i 2024 et totalt sykefravær på 7,3%, i 2023 var sykefraværet 5,4%.

Selskap i konsernet har i 2024 ikke hatt arbeidsuhell som har medført fravær. Konsernet har kontinuerlig fokus på de ansattes sikkerhet og arbeidsmiljø, herunder tiltak som kan bedre sikkerhet og arbeidsmiljø fremover. Konsernet søker til enhver tid å sikre like muligheter og rettigheter for alle ansatte, samt å hindre diskriminering på grunn av nasjonal opprinnelse, etnisk tilhørighet, hudfarge, språk, religion og livssyn. Konsernet har også som mål å være en arbeidsplass hvor det ikke forekommer diskriminering på grunn av nedsatt funksjonsevne.

Ytre miljø

I alle virksomhetsområder i konsernet brukes det godkjent utstyr, og dette medfører at de ansatte har god kontroll med arbeidsoperasjonene som utføres. Styret er ikke kjent med at konsernet forurenser det ytre miljø ut over det som er vanlig for denne type virksomhet.

Risikofaktorer

Konsernet er eksponert for risiko knyttet til operasjonelle forhold samt utviklingen i prisen på selskapets innsatsfaktorer. Alle selskapets inntekter og hovedsakelig alle driftskostnader er i NOK, og konsernet har dermed lav valutarisiko. Det blir gitt kreditt til konsernets kunder, og selskapet har dermed kredittrisiko. Styret vurderer hele tiden konsernets finansielle risiko, og er i så måte trygg på at de totale verdier er til stede for en sunn drift de nærmeste år.

Årets resultat.

Årets resultat etter skatt i Hordalaks Holding AS utgjør kr 97 189 693, som foreslås disponert slik:

Tilleggsutbytte	kr 60 000 000
Avsatt til utbytte	kr 60 000 000
<u>Fra annen egenkapital</u>	<u>kr - 22 810 307</u>
Sum disponert	kr 97 189 693

Konsernet viser et resultat på kr 88 381 605 etter skattekostnad.

Styret vil rette en stor takk til de ansatte i konsernet for den gode innsatsen gjennom 2024.



Storebø, 01.04.2025
i styret for Hordalaks Holding AS

Øyvind Blom
Styrets leder

Endre Haugland
Nestleder

Rune Fylkesnes
Styremedlem

Ingebrigt Gunnar Landa
Styremedlem/daglig leder



Hordalaks Holding AS

BALANSE PR. 31.12.

Morselskap		Konsern			
2024	2023	EIENDELER	Note	2024	2023
0	0	Utsatt skattefordel	6	0	2 592
0	0	Sum immaterielle eiendeler		0	2 592
0	0	Leaset utstyr		0	5 606 915
0	0	Skip og flytende installasjoner		647 171 087	689 676 661
0	0	Driftsløsøre, inventar og utstyr		560 204	1 060 338
0	0	Sum varige driftsmidler	7,9	647 731 291	696 343 914
152 740 660	152 740 660	Investeringer i datterselskap	8,9	0	0
0	22 885 811	Lån til foretak i samme konsern	8,9	0	0
152 740 660	175 626 471	Sum finansielle anleggsmidler		0	0
152 740 660	175 626 471	SUM ANLEGGSMIDLER		647 731 291	696 346 506
1 481 646	942 954	Kundefordringer	9	45 001 952	47 842 355
145 066	40 619	Andre fordringer		3 320 838	3 530 427
70 182 557	0	Konsernfordringer	3	0	0
71 809 269	983 573	Sum fordringer		48 322 790	51 372 782
931 044	899 307	Bankinnskudd, kontanter o.l.	10	84 637 500	52 383 922
72 740 313	1 882 880	SUM OMLØPSMIDLER		132 960 290	103 756 704
225 480 973	177 509 351	SUM EIENDELER		780 691 581	800 103 210




Hordalaks Holding AS


BALANSE PR. 31.12.


Morselskap		Konsern			
2024	2023	EGENKAPITAL OG GJELD	Note	2024	2023
24 792 000	24 792 000	Aksjekapital	11	24 792 000	24 792 000
126 984 130	126 984 130	Overkurs		126 984 130	126 984 130
151 776 130	151 776 130	Sum innskutt egenkapital		151 776 130	151 776 130
2 423 702	25 234 009	Annen egenkapital		70 228 102	101 846 498
2 423 702	25 234 009	Sum opptjent egenkapital		70 228 102	101 846 498
154 199 832	177 010 140	SUM EGENKAPITAL	12	222 004 232	253 622 628
0	0	Gjeld til kredittinstitusjoner	9	474 337 500	517 228 939
0	0	Øvrig langsiktig gjeld	3, 9	0	0
0	0	Sum annen langsiktig gjeld		474 337 500	517 228 939
228 957	120 450	Leverandørgjeld	3	8 951 966	10 427 375
336 306	39 687	Betalbar skatt	6	668 062	229 796
10 355 339	142 789	Skyldige offentlige avgifter		13 478 693	11 886 200
60 000 000	0	Utbytte	8	60 000 000	0
19 634	0	Konserngjeld		0	0
340 905	196 286	Annen kortsiktig gjeld	3	1 251 128	6 708 273
71 281 141	499 212	Sum kortsiktig gjeld		84 349 849	29 251 644
71 281 141	499 212	SUM GJELD		558 687 349	546 480 583
225 480 973	177 509 351	SUM EGENKAPITAL OG GJELD		780 691 581	800 103 210

Storebø, 1. april 2025
Styret i Hordalaks Holding AS


Øyvind Blom
Styrets leder


Endre Haugland
Nestleder


Ingebrigt Gunnar Landa
Styremedlem/daglig leder


Rune Fylkesnes
Styremedlem



KONTANTSTRØMOPPSTILLING

Morselskap		Konsern		
2024	2023	Note	2024	2023
Kontantstrømmer fra operasjonelle aktiviteter				
97 525 999	25 179 988		89 052 259	76 793 797
-39 687	-33 955	6	-229 796	-167 934
0	0	7	48 956 086	49 002 224
-538 692	-		2 840 403	-9 644 098
108 507	15 324		-1 475 409	5 474 416
-97 293 538	-24 959 624		24 875 169	28 785 617
89 799	64 950		-3 655 063	768 232
-147 612	266 683		160 363 649	151 012 253
Kontantstrømmer fra investeringsaktiviteter				
0	0	7	-343 462	0
0	0			0
0	0		-343 462	0
Kontantstrømmer fra finansieringsaktiviteter				
	-26 415 574	9	-529 391 439	-97 155 272
0	0		486 500 000	0
			0	0
22 885 811	1 504 049		0	0
1 293 538	-40 376		-24 875 169	-28 785 617
36 000 000	25 000 000			
-60 000 000			-60 000 000	
179 349	48 099		-127 766 608	-125 940 889
31 737	314 782		32 253 579	25 071 364
899 307	584 525		52 383 922	27 312 560
931 044	899 307		84 637 500	52 383 922
Denne består av				
746 343	899 307		84 637 500	52 383 922
184 701	88 159		1 821 581	1 796 050
0	0	9		15 000 000



Hordalaks Holding AS - noter til regnskapet 2024

Note 1 Regnskapsprinsipper

Årsregnskapet er satt opp i samsvar med regnskapsloven og god regnskapsskikk.

Bruk av estimater

Utarbeidelse av regnskaper i samsvar med regnskapsloven krever bruk av estimater. Videre krever anvendelse av selskapets regnskapsprinsipper at ledelsen må utøve skjønn. Områder som i stor grad inneholder slike skjønnsmessige vurderinger, høy grad av kompleksitet, eller områder hvor forutsetninger og estimater er vesentlige for årsregnskapet, er beskrevet i notene.

Aksjer i datterselskap

Datterselskaper er selskaper der morselskapet har kontroll, og dermed bestemmende innflytelse på enhetens finansielle og operasjonelle strategi, normalt ved å eie mer enn halvparten av den stemmeberettigede kapitalen.

Følgende selskaper inngår i konsernet 31.12.:

Mor- og datterselskaper

	Eierandel
Hordalaks Holding AS (morselskap)	
Hordalaks AS (datterselskap av Hordalaks Holding AS)	100 %
Horda Pioneer AS (datterselskap av Hordalaks Holding AS)	100 %
Hordalaks Sjø AS (datterselskap av Hordalaks Holding AS)	100 %

Regnskapsprinsipper for aksjer i datterselskaper og tilknyttede selskaper

Kostmetoden brukes som prinsipp for investeringer i datterselskaper og tilknyttede selskaper i selskapsregnskapet. Kostprisen økes når midler tilføres ved kapitalutvidelse, eller når det gis konsernbidrag til datterselskap. Mottatte utdelinger resultatføres i utgangspunktet som inntekt. Utdelinger som overstiger andel av opptjent egenkapital etter kjøpet føres som reduksjon av anskaffelseskost. Utbytte/konsernbidrag fra datterselskap regnskapsføres det samme året som datterselskapet avsetter beløpet. Utbytte fra andre selskaper regnskapsføres som finansinntekt når utbyttet er vedtatt.

I konsernregnskapet brukes egenkapitalmetoden som prinsipp for investeringer i tilknyttede selskaper. Bruk av metoden fører til at regnskapsført verdi i balansen tilsvarer andelen av egenkapitalen i det tilknyttede selskapet, korrigert for eventuelle gjenværende merverdier fra kjøpet og urealiserte internergevinster. Resultatandelen i resultatregnskapet baseres på andelen av resultatet etter skatt i det tilknyttede selskapet, og korrigeres for eventuelle avskrivninger på merverdier og urealiserte gevinster. I resultatregnskapet vises resultatandelen under finansposter.

Konsolideringsprinsipper

Datterselskaper blir konsolidert fra det tidspunkt kontrollen er overført til konsernet (oppkjøpstidspunktet).

I konsernregnskapet erstattes posten aksjer i datterselskap med datterselskapets eiendeler og gjeld. Konsernregnskapet utarbeides som om konsernet var én økonomisk enhet. Transaksjoner, urealisert fortjeneste og mellomværende mellom selskapene i konsernet elimineres.

Kjøpte datterselskaper regnskapsføres i konsernregnskapet basert på morselskapets anskaffelseskost. Anskaffelseskost tilordnes identifiserbare eiendeler og gjeld i datterselskapet, som oppføres i konsernregnskapet til virkelig verdi på oppkjøpstidspunktet. Eventuell merverdi ut over hva som kan henføres til identifiserbare eiendeler og gjeld, balanseføres som goodwill. Goodwill behandles som en residual og balanseføres med den andelen som er observert i oppkjøpstransaksjonen. Merverdier i konsernregnskapet avskrives over de oppkjøpte eiendelenes forventede levetid.

Salgsinntekter

Inntekter ved salg av varer og tjenester vurderes til virkelig verdi av vederlaget, netto etter fradrag for merverdiavgift, returer, rabatter og andre avslag. Salg av varer resultatføres når en enhet innenfor konsernet har levert sine produkter til kunden og det ikke er uoppfylte forpliktelser som kan påvirke kundens aksept av leveringen. Tjenester inntektsføres i takt med utførelsen.

Klassifisering av balanseposter

Eiendeler bestemt til varig eie eller bruk klassifiseres som anleggsmidler. Eiendeler som er tilknyttet varekretsløpet klassifiseres som omløpsmidler. Fordringer for øvrig klassifiseres som omløpsmidler hvis de skal tilbakebetales innen ett år. For gjeld legges analoge kriterier til grunn.



Hordalaks Holding AS - noter til regnskapet 2024

Anskaffelseskost

Anskaffelseskost for eiendeler omfatter kjøpesummen for eiendelen, med fradrag for bonuser, rabatter og lignende, og med tillegg for kjøpsutgifter (frakt, toll, offentlige avgifter som ikke refunderes og eventuelle andre direkte kjøpsutgifter). Ved kjøp i utenlandsk valuta balanseføres eiendelen til kursen på transaksjonstidspunktet, eventuelt til terminkursen ved bruk av terminkontrakt/sikringsbokføring.

Varige driftsmidler

Varige driftsmidler balanseføres og avskrives lineært over driftsmidlenes forventede utnyttbare levetid. Vedlikehold av driftsmidler kostnadsføres løpende under driftskostnader. Påkostninger og forbedringer tillegges driftsmidlets kostpris og avskrives i takt med driftsmidlet. Skillet mellom vedlikehold og påkostning/forbedring regnes i forhold til driftsmidlets stand på anskaffelsestidspunktet. Periodisk vedlikehold på skip aktiveres og avskrives lineært frem til neste periodiske vedlikehold.

Leide (leasede) driftsmidler balanseføres som driftsmidler hvis leiekontrakten anses som finansiell.

Nedskrivning av anleggsmidler

Ved indikasjon om at balanseført verdi av et anleggsmiddel er høyere enn virkelig verdi, foretas det test for verdifall. Testen foretas for det laveste nivå av anleggsmidler som har selvstendige kontantstrømmer. Hvis balanseført verdi er høyere enn både salgsverdi og gjenvinnbart beløp (nåverdi ved fortsatt bruk/eie), foretas det nedskrivning til det høyeste av salgsverdi og gjenvinnbart beløp.

Tidligere nedskrivninger, med unntak for nedskrivning av goodwill, reverseres hvis forutsetningene for nedskrivningen ikke lenger er til stede.

Fordringer

Kundefordringer føres opp i balansen etter fradrag for avsetning til forventede tap. Avsetning til tap gjøres på grunnlag av individuell vurdering av fordringene og en tilleggsavsetning som skal dekke øvrige påregnelige tap. Vesentlige økonomiske problemer hos kunden, sannsynligheten for at kunden vil gå konkurs eller gjennomgå økonomisk restrukturering, og utsettelse og mangler ved betalinger anses som indikatorer på at kundefordringer må nedskrives.

Andre fordringer, både omløpsfordringer og anleggsfordringer, føres opp til det laveste av pålydende og virkelig verdi. Virkelig verdi er nåverdien av forventede framtidige innbetalinger. Det foretas likevel ikke neddiskontering når effekten av neddiskontering er uvesentlig for regnskapet. Avsetning til tap vurderes på samme måte som for kundefordringer.

Gjeld

Gjeld, med unntak for enkelte avsetninger for forpliktelser, balanseføres til nominelt gjeldsbeløp.

Sikring

Selskapet kan benytte virkelig verdisikring på en andel av sin langsiktige gjeld. For å redusere eksponering mot endringer i markedsrenten, inngår selskapet renteswapavtaler der de mottar flytende rente og betaler fast rente. Verdisikringen reflekteres i regnskapet ved at verdiendringer på sikringsinstrumentet ikke regnskapsføres før sikringsinstrumentet realiseres.

Pensjoner

Konsernet har ulike pensjonsordninger. Konsernet er pliktig til å ha tjenstepensjonsordning etter lov om obligatorisk tjenstepensjon. Tjenstepensjon er en innskuddsbasert pensjonsordning. Sjøfolkene omfattes i tillegg av pensjonsordning i Maritim pensjonskasse og en avtalefestet pensjonsordning.

Kontantstrømpstilling

Kontantstrømpstillingen utarbeides etter den indirekte metoden. Kontanter og kontantekvivalenter omfatter kontanter, bankinnskudd og andre kortsiktige likvide plasseringer, som umiddelbart og med uvesentlig kursrisiko kan konverteres til kjente kontantbeløp og med gjenværende løpetid mindre enn tre måneder fra anskaffelsesdato.



Hordalaks Holding AS - noter til regnskapet 2024

Note 2 Salgsinntekter

Morselskapet

Pr. virksomhetsområde	2 024	2 023
Salg til konsernselskap	4 881 646	3 363 754
Sum	4 881 646	3 363 754

Geografisk fordeling

Norge	4 881 646	3 363 754
Sum	4 881 646	3 363 754

Konsernet

Pr. virksomhetsområde	2 024	2 023
Sum	302 783 958	295 558 019

Geografisk fordeling

Norge	302 783 958	295 558 019
Sum	302 783 958	295 558 019



Hordalaks Holding AS - noter til regnskapet 2024

Note 3 Transaksjoner og mellomværender med nærstående parter

Morselskapet	Driftsinntekter		Driftskostnader	
	2024	2023	2024	2023
Foretak i samme konsern	4 881 646	3 342 954	0	0
Nærstående	0	0	229 055	408 194
Sum	4 881 646	3 342 954	229 055	408 194

	Kundefordringer		Andre kortsiktige fordringer	
	2024	2023	2024	2023
Foretak i samme konsern	1 481 646	942 954	70 182 557	0
Nærstående	0	0	0	0
Sum	1 481 646	942 954	70 182 557	0

	Leverandørgjeld		Andre langsiktige fordringer	
	2024	2023	2024	2023
Foretak i samme konsern	3 709	0	0	22 885 811
Nærstående	45 926	38 414	0	0
Sum	49 635	38 414	0	22 885 811

	Andre langsiktig gjeld	
	2024	2023
Foretak i samme konsern	0	0
Nærstående	0	0
Sum	0	0

Konsernet	Driftsinntekter		Driftskostnader	
	2024	2023	2024	2023
Nærstående	181 985 797	164 781 685	5 962 254	4 397 510
Sum	181 985 797	164 781 685	5 962 254	3 991 603

	Kundefordringer og andre kortsiktige fordringer		Leverandørgjeld og annen kortsiktig gjeld	
	2024	2023	2024	2023
Nærstående	13 926 827	28 673 792	1 360 874	1 041 324
Sum	13 926 827	8 836 345	1 360 874	1 061 045

	Annen langsiktig gjeld	
	2024	2023
Nærstående	0	0
Sum	0	0



Hordalaks Holding AS - noter til regnskapet 2024

Note 4 Lønnskostnader, antall ansatte, godtgjørelser m.v.

Morselskapet		Lønnskostnader	Konsernet	
2024	2023		2024	2023
2 418 698	1 605 613	Lott, lønn og styrehonorar	31 874 406	30 189 260
444 046	318 725	Arbeidsgiveravgift	6 239 656	5 637 315
247 529	143 228	Pensjonskostnader	3 588 075	3 540 869
70 758	73 866	Andre ytelser	170 154	407 586
0	0	Refusjon nettolønnsordningen*	-7 416 587	-7 410 037
3 181 031	2 141 432	Sum	34 455 704	32 364 993
2	1	Sysselsatte årsverk i regnskapsåret har vært	41	38

*Avsatt refusjon utgjør kr 2 354 055 pr. 31.12.24

Mannskap på Horda Pioneer og Hordagut er er innleid fra Hordalaks Sjø AS.

Pensjoner

Selskaper i konsernet er pliktig til å ha tjenestepensjonsordning etter lov om obligatorisk tjenestepensjon.

Selskapets pensjonsordninger tilfredsstiller kravene i denne lov. Sjøfolk som er lønnet med hyre er underlagt OTP.

Tariffestet tjenestepensjon er en innskuddsbasert pensjonsordning. For 2024 var det 46 personer med i denne ordningen.

Styrets leder /daglig leder	Øvrige styre-medlemmer	Ytelser til ledende personer	Styrets leder /daglig leder	Øvrige styre-medlemmer
0	0	Lønn	0	0
0	0	Styrehonorar	0	0
0	0	Annen godtgjørelse	0	0

Det er ikke gitt lån/sikkerhetsstillelse til daglig leder, styrets leder eller andre nærstående parter.

Morselskapet		Kostnadsført godtgjørelse til revisor	Konsernet	
2024	2023		2024	2023
160 500	83 710	Lovpålagt revisjon	678 000	321 640
12 500	9 000	Attestasjonstjenester	119 885	47 065
0	0	Teknisk bistand skatt	0	0
21 065	13 100	Andre tjenester	37 065	52 425
194 065	105 810	Sum (ekskl. mva.)	834 950	421 130



Hordalaks Holding AS - noter til regnskapet 2024

Note 5 Finansposter

Morselskapet			Konsernet	
2024	2023	Finansinntekter	2024	2023
1 273 410	1 495 951	Renteinntekt fra foretak i samme konsern	0	0
20 262	0	Andre renteinntekter	2 346 965	1 242 501
96 000 000	25 000 000	Andre finansinntekter	25 732	11 939
97 293 672	26 495 951	Sum finansinntekter	2 372 697	1 254 440
		Finanskostnader		
134	1 536 327	Andre rentekostnader	27 245 586	30 039 716
0	0	Annen finanskostnad	2 280	341
134	1 536 327	Sum finanskostnader	27 247 866	30 040 057

Andre finansinntekter på morselskapet er utbytte fra datterselskaper.

Det ble inngått rentebytteavtale på 5 år ved opptak av langsiktig gjeld i forbindelse med overtakelse av brønnbåten Hordagut i 2021. Dette er en renteswapavtale som har varighet til januar 2026.

Inntektsførte renter i 2024 knyttet til rentebytteavtale er kr 5 472 195, og inngår i andre rentekostnader.

Markedsverdi renteswapavtale er kr 5 501 413 pr. 31.12.24.



Hordalaks Holding AS - noter til regnskapet 2024

Note 6 Skatt

Beregning av utsatt skatt/utsatt skattefordel

Morselskapet			Konsernet	
2024	2023		2024	2023
0	0	Midlertidige forskjeller		
0	0	Driftsmidler	0	-11 784
0	0	Gevinst- og tapskonto	0	0
0	0	Balanseførte leieavtaler	0	0
0	0	Betingete skattefrie gevinster	0	0
0	0	Andre forskjeller	0	0
0	0	Netto midlertidige forskjeller	0	-11 784
-	-	Underskudd og rentefradrag til framføring	0	0
0	0	Fremførbart finansunderskudd	-7 097 813	-5 192 525
0	0	Grunnlag for utsatt skatt	-7 097 813	-5 204 309
0	0	22 % utsatt skatt	-1 561 518	-1 144 947
-	-	Ikke balanseført utsatt skattefordel	1 561 518	1 142 355
0	0	Utsatt skattefordel i balansen	0	-2 592

Grunnlag for skattekostnad, endring i utsatt skatt og betalbar skatt

Morselskapet			Konsernet	
2024	2023		2024	2023
97 526 000	25 179 988	Grunnlag for betalbar skatt		
-95 997 335	-24 999 592	Resultat før skattekostnad	89 052 259	26 051 285
1 528 665	180 396	Permanente forskjeller	-86 003 827	-25 017 088
0	0	Grunnlag for skattekostnad på årets resultat	3 048 432	1 034 197
0	0	Endring i midlertidige forskjeller	-11 784	10 332
0	0	Endring i underskudd og rentefradrag til framføring	0	0
1 528 665	180 396	Gr.lag for bet.bar skatt i res.regnskapet	3 036 648	1 044 529
-	0	+/- Mottatt/avgitt konsernbidrag	0	0
1 528 665	180 396	Skattepliktig inntekt (grunnlag for betalbar skatt i balansen)	3 036 648	1 044 529

Morselskapet			Konsernet	
2024	2023		2024	2023
336 306	39 687	Fordeling av skattekostnaden		
336 306	39 687	Betalbar skatt 22 % av grunnlag for betalbar skatt i resultatregnskapet)	668 062	229 796
0	0	Sum betalbar skatt	668 062	229 796
0	0	For mye, for lite avsatt tidligere år	0	0
336 306	39 687	Endring i utsatt skatt ordinær beskatning	2 592	-2 273
0	0	Endring i utsatt skatt rederibeskatning	0	730 867
336 306	39 687	Skattekostnad	670 654	958 389
0 %	0 %	Skattekostnad i prosent av resultat før skatt	1 %	-1 %
336 306	39 687	Betalbar skatt i balansen		
-	0	Betalbar skatt i skattekostnaden	668 062	229 796
336 306	39 687	Skatt på konsernbidrag	0	0
336 306	39 687	Betalbar skatt i balansen	668 062	229 796

Konsernet har to selskaper som er rederibeskattet.

	Konsernet		
	2024	2023	Endring
Beregning av skattepliktig inntekt for rederiselskap			
Annen renteinntekt	2 320 186	1 242 501	
Annen finansinntekt	17 720	10 700	
Rentefradrag	-4 241 954	-3 123 617	
Skattepliktig finansinntekt/finansunderskudd	-1 904 048	-1 870 416	
Fremførbart finansunderskudd	-7 097 813	-5 193 765	-1 904 048
Grunnlag for beregning av utsatt skatt	-7 097 813	-5 193 765	-1 904 048
Ikke balanseført utsatt skattefordel (22%)	-1 561 519	-1 142 628	-418 891
Balanseført utsatt skattefordel 31.12.	0	0	

Begrunnelsen for at utsatt skattefordel ikke er balanseført, er at fremtidige forventninger til resultat i rederibeskatningen skaper tvil om framtidige skattepliktige overskudd vil være tilstrekkelige til å utnytte skattefordelen.



Hordalaks Holding AS - noter til regnskapet 2024

Note 7 Varige driftsmidler

Konsernet	2023	Maskiner og anlegg	Leaset utstyr	Skip	Klassedokking	Driftsløsøre, inventar o.l.	Sum
Anskaffelseskost 01.01.		37 796 727	10 465 919	787 507 609	11 000 000	2 736 993	849 507 248
Tilgang			0	-	0	-	0
Anskaffelseskost 31.12.		37 796 727	10 465 919	787 507 609	11 000 000	2 736 993	849 507 248
Akkumulerte avskrivninger 31.12.		13 465 863	4 859 004	126 061 812	7 100 000	1 676 655	153 163 334
Balanseført verdi 31.12.		24 330 864	5 606 915	661 445 797	3 900 000	1 060 338	696 343 914
Årets nedskrivninger		0	0	0	0	0	0
Årets avskrivninger		5 416 301	1 495 100	39 375 312	2 200 000	515 507	49 002 224
Forventet økonomisk levetid		7 år	7 år	20 år	5 år	3-5 år	
Avskrivningsplan		Lineær	Lineær	Lineær	Lineær	Lineær	

Konsernet	2024	Maskiner og anlegg	Leaset utstyr	Skip	Klassedokking	Driftsløsøre, inventar o.l.	Sum
Anskaffelseskost 01.01.		37 796 727	10 465 919	787 507 609	11 000 000	2 736 993	849 507 248
Tilgang		4 704 457	-4 360 995		0	-	343 462
Anskaffelseskost 31.12.		42 501 184	6 104 924	787 507 609	11 000 000	2 736 993	849 850 710
Akkumulerte avskrivninger 31.12.		19 100 585	6 104 924	165 437 122	9 300 000	2 176 789	202 119 420
Balanseført verdi 31.12.		23 400 599	0	622 070 487	1 700 000	560 204	647 731 291
Årets avskrivninger		5 634 722	1 245 920	39 375 310	2 200 000	500 134	48 956 086
Forventet økonomisk levetid		7 år	7 år	20 år	5 år	3-5 år	
Avskrivningsplan		Lineær	Lineær	Lineær	Lineær	Lineær	



Hordalaks Holding AS - noter til regnskapet 2024

Note 8 Datterselskaper

Morselskapet

Investeringene i datterselskap regnskapsføres etter kostmetoden.

Datterselskap	Forretnings- kontor	Eier-/stemme- andel	Egenkapital siste år (100 %)	Resultat siste år (100 %)	Balanseført verdi
Hordalaks AS	Storebø	100 %	138 616 174	47 587 332	90 297 000
Horda Pioneer AS	Storebø	100 %	78 896 454	38 433 287	62 378 660
Hordalaks Sjø AS	Storebø	100 %	3 045 244	1 184 101	65 000
Balanseført verdi 31.12.					152 740 660



Hordalaks Holding AS - noter til regnskapet 2024

Note 9 Fordringer og gjeld

Morselskapet			Konsernet	
2024	2023	Kundefordringer	2024	2023
1 481 646	942 954	Kundefordringer til pålydende	45 001 952	47 842 355
1 481 646	942 954	Kundefordringer i balansen	45 001 952	47 842 355

2024	2023	Fordringer med forfall senere enn ett år	2024	2023
0	22 885 811	Lån til foretak i samme konsern	0	0
0	24 389 860	Sum	0	0

2024	2023	Forfallsstruktur gjeld til kreditinstitusjoner	2024	2023
0	0	første 12 mnd	48 650 000	51 066 668
0	0	år 2-5	335 437 500	463 195 611
0	0	over 5 år	90 250 000	0
0	0	Sum	474 337 500	514 262 279

Leasinggjeld i konsernet:		2024	2023
første 12 mnd		0	1 746 366
år 2 -5		0	1 220 294
over 5 år		0	0
Sum		0	2 966 660

2024	2023	Pantstillelser	2024	2023
0	0	Langsiktig gjeld		
0	0	Gjeld til kreditinstitusjoner	474 337 500	514 262 279
		Gjeld til leasingselskaper	0	2 966 660
0	0	Kortsiktig gjeld		
0	0	Gjeld til kreditinstitusjoner (kassekreditt)	0	0
0	0	Konserngjeld	0	0
0	0	Sum gjeld sikret ved pant	474 337 500	517 228 939

2024	2023	Balansført verdi av pantsatte eiendeler	2024	2023
0	0	Varige driftsmidler	647 731 290	690 723 019
152 740 660	152 740 660	Aksjer i datterselskaper	0	0
0	0	Kundefordringer	45 001 952	47 842 355
152 740 660	152 740 660	Sum	692 733 242	738 565 374

Eiendelene er i tillegg stillet som sikkerhet for		2024	2023	
0	0	Ubenyttet kassekreditt	0	15 000 000
0	0	Sum	0	15 000 000

Netto rentebærende gjeld		2024	2023
Langsiktig rentebærende gjeld		474 337 500	517 228 939
Kortsiktig rentebærende gjeld		0	0
Bankinnskudd		84 637 500	52 383 922
Andre rentebærende eiendeler		0	0
Sum netto rentebærende eiendeler		389 700 000	464 845 017



Hordalaks Holding AS - noter til regnskapet 2024

Note 10 Bundne bankinnskudd, trekkrettigheter

Morselskapet		Bundne bankinnskudd Skattetrekkmidler	Konsernet	
2024	2023		2024	2023
184 701	88 159		1 821 581	1 796 050
Trekkrettigheter				
0	0	Ubenyttet kassekreditt	0	15 000 000

Note 11 Aksjekapital og aksjonærinformasjon

Aksjekapitalen på kr. 24.792.000 består av 12 396 000 aksjer á kr 2.

Oversikt over aksjonærene pr 31.12.	Antall aksjer	Eier- og stemmeandel
Blom Fiskeoppdrett AS	3 099 000	25,0 %
Haugland Gruppen AS	3 099 000	25,0 %
Kobbevik og Furuholmen Oppdrett AS	3 099 000	25,0 %
Engesund Fiskeoppdrett AS	1 033 000	8,3 %
Fremskridt Laks AS	1 033 000	8,3 %
Fylkesnes Fisk AS	1 033 000	8,3 %
Totalt antall aksjer	12 396 000	100,0 %

Note 12 Egenkapital

Morselskapet

Årets endring i egenkapital	Aksjekapital	Overkurs	Annen egenkapital	Sum
Egenkapital 01.01.	24 792 000	126 984 130	25 234 009	177 010 139
Årets resultat	0	0	97 189 693	97 189 693
Tilleggsutbytte			-60 000 000	-60 000 000
Avsatt utbytte	0	0	-60 000 000	-60 000 000
Egenkapital 31.12.	24 792 000	126 984 130	2 423 702	154 199 832

Konsernet

Årets endring i egenkapital	Aksjekapital	Overkurs	Annen egenkapital	Sum
Egenkapital 01.01.	24 792 000	126 984 130	101 846 498	253 622 628
Årets resultat	0	0	88 381 605	88 381 605
Tilleggsutbytte	0	0	-60 000 000	-60 000 000
Avsatt utbytte	0	0	-60 000 000	-60 000 000
Egenkapital 31.12.	24 792 000	126 984 130	70 228 102	222 004 232

Note 13 Hendelser etter balansedagen

Det er ingen vesentlige hendelser etter balansedagen.



KPMG AS
Kanalveien 11
P.O. Box 4 Kristianborg
N-5822 Bergen

Telephone +47 45 40 40 63
Internet www.kpmg.no
Enterprise 935 174 627 MVA

Til generalforsamlingen i Hordalaks Holding AS

Uavhengig revisors beretning

Konklusjon

Vi har revidert årsregnskapet for Hordalaks Holding AS, som består av:

- selskapsregnskapet, som består av balanse per 31. desember 2024, resultatregnskap og kontantstrømpstilling for regnskapsåret avsluttet per denne datoen og noter til årsregnskapet, herunder et sammendrag av viktige regnskapsprinsipper, og
- konsernregnskapet, som består av balanse per 31. desember 2024, resultatregnskap og kontantstrømpstilling for regnskapsåret avsluttet per denne datoen og noter til årsregnskapet, herunder et sammendrag av viktige regnskapsprinsipper.

Etter vår mening

- oppfyller årsregnskapet gjeldende lovkrav,
- gir selskapsregnskapet et rettvisende bilde av selskapets finansielle stilling per 31. desember 2024 og av dets resultater og kontantstrømmer for regnskapsåret avsluttet per denne datoen i samsvar med regnskapslovens regler og god regnskapsskikk i Norge, og
- gir konsernregnskapet et rettvisende bilde av konsernets finansielle stilling per 31. desember 2024 og av dets resultater og kontantstrømmer for regnskapsåret avsluttet per denne datoen i samsvar med regnskapslovens regler og god regnskapsskikk i Norge.

Grunnlag for konklusjonen

Vi har gjennomført revisjonen i samsvar med International Standards on Auditing (ISA-ene). Våre oppgaver og plikter i henhold til disse standardene er beskrevet nedenfor under *Revisors oppgaver og plikter ved revisjonen av årsregnskapet*. Vi er uavhengige av selskapet og konsernet i samsvar med kravene i relevante lover og forskrifter i Norge og International Code of Ethics for Professional Accountants (inkludert internasjonale uavhengighetsstandarder) utstedt av International Ethics Standards Board for Accountants (IESBA-reglene), og vi har overholdt våre øvrige etiske forpliktelser i samsvar med disse kravene. Innhentet revisjonsbevis er etter vår vurdering tilstrekkelig og hensiktsmessig som grunnlag for vår konklusjon.

Øvrig informasjon

Styret og daglig leder (ledelsen) er ansvarlige for informasjonen i årsberetningen. Øvrig informasjon omfatter informasjon i årsrapporten bortsett fra årsregnskapet og den tilhørende revisjonsberetningen. Vår konklusjon om årsregnskapet ovenfor dekker ikke informasjonen i årsberetningen.

I forbindelse med revisjonen av årsregnskapet er det vår oppgave å lese årsberetningen. Formålet er å vurdere hvorvidt det foreligger vesentlig inkonsistens mellom årsberetningen og årsregnskapet og den kunnskap vi har opparbeidet oss under revisjonen av årsregnskapet, eller hvorvidt informasjon i årsberetningen ellers fremstår som vesentlig feil. Vi har plikt til å rapportere dersom årsberetningen fremstår som vesentlig feil. Vi har ingenting å rapportere i så henseende.

Offices in:

© KPMG AS, a Norwegian limited liability company and a member firm of the KPMG global organization of independent member firms affiliated with KPMG International Limited, a private English company limited by guarantee. All rights reserved.

Statsautoriserte revisorer - medlemmer av Den norske Revisorforening

Oslo	Elverum	Mo i Rana	Tromsø
Alta	Finnsnes	Molde	Trondheim
Arendal	Hamar	Sandefjord	Tynset
Bergen	Haugesund	Stavanger	Ulsteinvik
Bode	Knarvik	Stord	Alesund
Drammen	Kristiansand	Straume	

Pemneo Dokumentnøkkel: S2103-MAEN7-G813f-9008X-9VMCY-19PMM



Basert på kunnskapen vi har opparbeidet oss i revisjonen, mener vi at årsberetningen

- er konsistent med årsregnskapet og
- inneholder de opplysninger som skal gis i henhold til gjeldende lovkrav.

Ledelsens ansvar for årsregnskapet

Ledelsen er ansvarlig for å utarbeide årsregnskapet og for at det gir et rettviseende bilde i samsvar med regnskapslovens regler og god regnskapsskikk i Norge. Ledelsen er også ansvarlig for slik intern kontroll som den finner nødvendig for å kunne utarbeide et årsregnskap som ikke inneholder vesentlig feilinformasjon, verken som følge av misligheter eller utilsiktede feil.

Ved utarbeidelsen av årsregnskapet er ledelsen ansvarlig for å ta standpunkt til selskapets og konsernets evne til fortsatt drift og opplyse om forhold av betydning for fortsatt drift. Forutsetningen om fortsatt drift skal legges til grunn for årsregnskapet så lenge det ikke er sannsynlig at virksomheten vil bli avvirket.

Revisors oppgaver og plikter ved revisjonen av årsregnskapet

Vårt mål er å oppnå betryggende sikkerhet for at årsregnskapet som helhet ikke inneholder vesentlig feilinformasjon, verken som følge av misligheter eller utilsiktede feil, og å avgi en revisjonsberetning som inneholder vår konklusjon. Betryggende sikkerhet er en høy grad av sikkerhet, men ingen garanti for at en revisjon utført i samsvar med ISA-ene, alltid vil avdekke vesentlig feilinformasjon. Feilinformasjon kan oppstå som følge av misligheter eller utilsiktede feil. Feilinformasjon er å anse som vesentlig dersom den enkeltvis eller samlet med rimelighet kan forventes å påvirke de økonomiske beslutningene som brukerne foretar på grunnlag av årsregnskapet.

Som del av en revisjon i samsvar med ISA-ene, utøver vi profesjonelt skjønn og utviser profesjonell skepsis gjennom hele revisjonen. I tillegg:

- identifiserer og vurderer vi risikoen for vesentlig feilinformasjon i regnskapet, enten det skyldes misligheter eller utilsiktede feil. Vi utformer og gjennomfører revisjonshandlinger for å håndtere slike risikoen, og innhenter revisjonsbevis som er tilstrekkelig og hensiktsmessig som grunnlag for vår konklusjon. Risikoen for at vesentlig feilinformasjon som følge av misligheter ikke blir avdekket, er høyere enn for feilinformasjon som skyldes utilsiktede feil, siden misligheter kan innebære samarbeid, forfalskning, bevisste utelatelser, uriktige fremstillinger eller overstyring av internkontroll.
- opparbeider vi oss en forståelse av intern kontroll som er relevant for revisjonen, for å utforme revisjonshandlinger som er hensiktsmessige etter omstendighetene, men ikke for å gi uttrykk for en mening om effektiviteten av selskapets og konsernets interne kontroll.
- evaluerer vi om de anvendte regnskapsprinsippene er hensiktsmessige og om regnskapsestimaterne og tilhørende noteopplysninger utarbeidet av ledelsen er rimelige.
- konkluderer vi på om ledelsens bruk av fortsatt drift-forutsetningen er hensiktsmessig, og, basert på innhentede revisjonsbevis, hvorvidt det foreligger vesentlig usikkerhet knyttet til hendelser eller forhold som kan skape tvil av betydning om selskapets og konsernets evne til fortsatt drift. Dersom vi konkluderer med at det eksisterer vesentlig usikkerhet, kreves det at vi i revisjonsberetningen henleder oppmerksomheten på tilleggsopplysningene i årsregnskapet, eller, dersom slike tilleggsopplysninger ikke er tilstrekkelige, at vi modifierer vår konklusjon. Våre konklusjoner er basert på revisjonsbevis innhentet frem til datoen for revisjonsberetningen. Etterfølgende hendelser eller forhold kan imidlertid medføre at selskapet og konsernet ikke kan fortsette driften.
- evaluerer vi den samlede presentasjonen, strukturen og innholdet i årsregnskapet, inkludert tilleggsopplysningene, og hvorvidt årsregnskapet gir uttrykk for de underliggende transaksjonene og hendelsene på en måte som gir et rettviseende bilde.
- innhenter vi tilstrekkelig og hensiktsmessig revisjonsbevis vedrørende den finansielle informasjonen til enhetene eller forretningsområdene i konsernet for å kunne gi uttrykk for en mening om konsernregnskapet. Vi er ansvarlige for å lede, følge opp og gjennomføre konsernrevisjonen. Vi har eneansvar for vår konklusjon om konsernregnskapet.



Vi kommuniserer med styret blant annet om det planlagte innholdet i og tidspunkt for revisjonsarbeidet og eventuelle vesentlige funn i revisjonen, herunder vesentlige svakheter i intern kontroll som vi avdekker gjennom revisjonen.

Bergen

KPMG AS

Terje Hatleberg
Statsautorisert revisor
(elektronisk signert)

Pemso Dokumentnøkkel: S2103-MAEN7-G813f-9008X-9VMCY-19PWMM



PENNEO

Signaturene i dette dokumentet er juridisk bindende. Dokument signert med "Penneo™ - sikker digital signatur". De signerende parter sin identitet er registrert, og er listet nedenfor.

"Med min signatur bekrefter jeg alle datoer og innholdet i dette dokument."

Hatleberg, Terje

Statsautorisert revisor

På vegne av: KPMG AS

Serienummer: no_bankid:9578-5994-4-497108

IP: 80.232.xxx.xxx

2025-04-02 16:28:07 UTC



Penneo Dokumentnøkkel: S2103-MAEN7-G8131-9008X-9VMCY-19PVM

Dette dokumentet er signert digitalt via **Penneo.com**. De signerte dataene er validert ved hjelp av den matematiske hashverdien av det originale dokumentet. All kryptografisk bevisføring er innebygd i denne PDF-en for fremtidig validering.

Dette dokumentet er forseglest med et kvalifisert elektronisk segl ved bruk av et sertifikat og et tidsstempel fra en kvalifisert tilstjenesteleverandør.

Slik kan du bekrefte at dokumentet er originalt

Når du åpner dokumentet i Adobe Reader, kan du se at det er sertifisert av **Penneo A/S**. Dette beviser at innholdet i dokumentet ikke har blitt endret siden tidspunktet for signeringen. Bevis for de individuelle signatørens digitale signaturer er vedlagt dokumentet.

Du kan bekrefte de kryptografiske bevisene ved hjelp av Penneos validator, <https://penneo.com/validator>, eller andre valideringsverktøy for digitale signaturer.