



ÅRSREGNSKAPET FOR REGNSKAPSÅRET 2023 - GENERELL INFORMASJON

Enheten

Organisasjonsnummer: 917 191 891
Organisasjonsform: Aksjeselskap
Foretaksnavn: SYVERSTAD INSURANCE SERVICES AS
Forretningsadresse: Idretten 24
2068 JESSHEIM

Regnskapsår

Årsregnskapets periode: 01.01.2023 - 31.12.2023

Konsern

Morselskap i konsern: Nei

Regnskapsregler

Regler for små foretak benyttet: Ja
Benyttet ved utarbeidelsen av årsregnskapet til selskapet: Regnskapslovens alminnelige regler

Årsregnskapet fastsatt av kompetent organ

Bekreftet av representant for selskapet: To Streker Økonomi AS
Dato for fastsettelse av årsregnskapet: 11.01.2024

Grunnlag for avgivelse

År 2023: Årsregnskapet er elektronisk innlevert
År 2022: Tall er hentet fra elektronisk innlevert årsregnskap fra 2023

Det er ikke krav til at årsregnskapet m.v. som sendes til Regnskapsregisteret er undertegnet. Kontrollen på at dette er utført ligger hos revisor/enhetens øverste organ. Sikkerheten ivaretas ved at innsender har rolle/rettighet for innsending av årsregnskapet via Altinn, og ved at det bekreftes at årsregnskapet er fastsatt av kompetent organ.

Brønnøysundregistrene, 23.02.2025



Resultatregnskap

Beløp i: NOK	Note	2023	2022
RESULTATREGNSKAP			
Inntekter			
Salgsinntekt		1 178 744	1 094 799
Sum inntekter		1 178 744	1 094 799
Kostnader			
Lønnskostnad	1		
Annen driftskostnad	1	226 848	186 832
Sum kostnader		226 848	186 832
Driftsresultat		951 896	907 966
Finansinntekter og finanskostnader			
Annen renteinntekt		15 359	4 765
Annen finansinntekt		175	364
Sum finansinntekter		15 534	5 129
Netto finans		15 534	5 129
Ordinært resultat før skattekostnad			
Skattekostnad på resultat	2	217 397	208 309
Ordinært resultat etter skattekostnad		750 033	704 787
Årsresultat	3	750 033	704 787
Årsresultat etter minoritetsinteresser		750 033	704 787
Totalresultat		750 033	704 787
Overføringer og disponeringer			
Ordinært utbytte	3	725 000	700 000
Avsatt til annen egenkapital	3	25 033	4 787
Sum overføringer og disponeringer		750 033	704 787



Balanse

Beløp i: NOK	Note	2023	2022
BALANSE - EIENDELER			
Anleggsmidler			
Immaterielle eiendeler			
Utsatt skattefordel	2		
Sum anleggsmidler		0	0
Omløpsmidler			
Varer			
Fordringer			
Andre fordringer		3 008	
Sum fordringer		3 008	
Bankinnskudd, kontanter og lignende			
Bankinnskudd, kontanter o.l.		1 104 657	1 053 313
Sum bankinnskudd, kontanter og lignende		1 104 657	1 053 313
Sum omløpsmidler		1 107 665	1 053 313
SUM EIENDELER		1 107 665	1 053 313
BALANSE - EGENKAPITAL OG GJELD			
Egenkapital			
Innskutt egenkapital			
Aksjekapital	3, 4	30 000	30 000
Sum innskutt egenkapital		30 000	30 000
Opptjent egenkapital			
Annen egenkapital	3, 5	76 394	51 360
Sum opptjent egenkapital		76 394	51 360
Sum egenkapital	3	106 394	81 360



Balanse

Beløp i: NOK	Note	2023	2022
Gjeld			
Langsiktig gjeld			
Utsatt skatt	2		
Annen langsiktig gjeld			
Sum langsiktig gjeld		0	0
Kortsiktig gjeld			
Leverandørgjeld		9 048	19 671
Betalbar skatt	2	217 397	208 309
Skyldig offentlige avgifter		49 826	43 471
Utbytte	3	725 000	700 000
Annen kortsiktig gjeld			502
Sum kortsiktig gjeld		1 001 271	971 953
Sum gjeld		1 001 271	971 953
SUM EGENKAPITAL OG GJELD		1 107 665	1 053 313



Brønnøysundregistrene

ÅRSREGNSKAP FOR REGNSKAPSÅRET 2023 - GENERELL INFORMASJON

Journalnummer: 2024 310239

Enheten

Organisasjonsnummer: 917 191 891
Organisasjonsform: Aksjeselskap
Foretaksnavn: SYVERSTAD INSURANCE SERVICES AS
Forretningsadresse: Idretten 24
2068 JESSHEIM

Regnskapsår

Årsregnskapets periode: 01.01.2023 - 31.12.2023

Konsern

Morselskap i konsern: Nei

Regnskapsregler

Regler for små foretak benyttet: Ja
Benyttet ved utarbeidelsen av årsregnskapet til selskapet: Regnskapslovens alminnelige regler

Årsregnskapet fastsatt av kompetent organ

Bekreftet av representant for selskapet: To Streker Økonomi AS
Dato for fastsettelse av årsregnskapet: 11.01.2024

Revisjon

Selskapet har besluttet at årsregnskapet ikke skal revideres: Ja
Årsregnskapet er utarbeidet av ekstern autorisert regnskapsfører: Ja
Ekstern autorisert regnskapsfører har i løpet av regnskapsåret bistått ved den løpende regnskapsføringen eller utført andre tjenester for selskapet enn å utarbeide årsregnskapet: Ja

Grunnlag for avgivelse

År 2023: Årsregnskap er elektronisk innlevert.
År 2022: Tall er hentet fra elektronisk innlevert årsregnskap fra 2023.

Det er ikke krav til at årsregnskapet m.v. som sendes til Regnskapsregisteret er undertegnet. Kontrollen på at dette er utført ligger hos revisor/enhetens øverste organ. Sikkerheten ivaretas ved at innsender har rolle/rettighet for innsending av årsregnskapet via Altinn, og ved at det bekreftes at årsregnskapet er fastsatt av kompetent organ.

Brønnøysundregistrene, 22.02.2024

Brønnøysundregistrene
Postadresse: Postboks 900, 8910 Brønnøysund
Telefon: 75 00 75 00
E-post: firmapost@brreg.no Internett: www.brreg.no
Organisasjonsnummer: 974 760 673



Organisasjonsnr: 917 191 891
SYVERSTAD INSURANCE SERVICES AS

RESULTATREGNSKAP

Beløp i: NOK	Note	2023	2022
RESULTATREGNSKAP			
Inntekter			
Salgsinntekt		1 178 744	1 094 799
Sum inntekter		1 178 744	1 094 799
Kostnader			
Lønnskostnad	1		
Annen driftskostnad	1	226 848	186 832
Sum kostnader		226 848	186 832
Driftsresultat		951 896	907 966
Finansinntekter og finanskostnader			
Annen renteinntekt		15 359	4 765
Annen finansinntekt		175	364
Sum finansinntekter		15 534	5 129
Netto finans		15 534	5 129
Ordinært resultat før skattekostnad		967 430	913 096
Skattekostnad på resultat	2	217 397	208 309
Ordinært resultat etter skattekostnad		750 033	704 787
Årsresultat	3	750 033	704 787
Årsresultat etter minoritetsinteresser		750 033	704 787
Totalresultat		750 033	704 787
Overføringer og disponeringer			
Ordinært utbytte	3	725 000	700 000
Avsatt til annen egenkapital	3	25 033	4 787
Sum overføringer og disponeringer		750 033	704 787



Organisasjonsnr: 917 191 891
SYVERSTAD INSURANCE SERVICES AS

BALANSE

Beløp i: NOK	Note	2023	2022
BALANSE - EIENDELER			
Anleggsmidler			
Immaterielle eiendeler			
Utsatt skattefordel	2		
Sum anleggsmidler		0	0
Omløpsmidler			
Varer			
Fordringer			
Andre fordringer		3 008	
Sum fordringer		3 008	
Bankinnskudd, kontanter og lignende			
Bankinnskudd, kontanter o. l.		1 104 657	1 053 313
Sum bankinnskudd, kontanter og lignende		1 104 657	1 053 313
Sum omløpsmidler		1 107 665	1 053 313
SUM EIENDELER		1 107 665	1 053 313
BALANSE - EGENKAPITAL OG GJELD			
Egenkapital			
Innskutt egenkapital			
Aksjekapital	3, 4	30 000	30 000
Sum innskutt egenkapital		30 000	30 000
Opptjent egenkapital			
Annen egenkapital	3, 5	76 394	51 360
Sum opptjent egenkapital		76 394	51 360
Sum egenkapital	3	106 394	81 360
Gjeld			
Langsiktig gjeld			
Utsatt skatt	2		
Annen langsiktig gjeld			
Sum langsiktig gjeld		0	0
Kortsiktig gjeld			
Leverandørgjeld		9 048	19 671



Betalbar skatt	2	217 397	208 309
Skyldig offentlige avgifter		49 826	43 471
Utbytte	3	725 000	700 000
Annen kortsiktig gjeld			502
Sum kortsiktig gjeld		1 001 271	971 953
Sum gjeld		1 001 271	971 953
SUM EGENKAPITAL OG GJELD		1 107 665	1 053 313



Organisasjonsnr: 917 191 891
SYVERSTAD INSURANCE SERVICES AS

NOTEOPPLYSNINGER - SELSKAP - alle poster oppgitt i hele tall

Note
2

Antall årsverk i regnskapsåret
0.00

<u>Sum</u>	<u>Beløp</u>
<u>Balanseført verdi 31.12.</u>	<u>Varige driftsmidler Immaterielle eiend.</u>

Konsernregnskap

Morselskapet sitt navn

Forretningskontor for morselskapet

Begrunnelse for at datterselskap er utelatt fra konsolideringen

<u>Samlet beløp - tilknyttet selskap</u>	<u>Årets</u>	<u>Fjorårets</u>
--	--------------	------------------

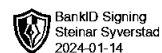
<u>Samlet beløp - foretak i samme konsern</u>	<u>Årets</u>	<u>Fjorårets</u>
---	--------------	------------------

<u>Samlet beløp - foretak i samme konsern</u>	<u>Årets</u>	<u>Fjorårets</u>
---	--------------	------------------

<u>Samlet beløp - felles kontrollert virksomhet</u>	<u>Årets</u>	<u>Fjorårets</u>
---	--------------	------------------

<u>Pantstillelse</u>	<u>Beløp</u>
----------------------	--------------

<u>Beholdning av egne aksjer</u>	<u>Antall</u>	<u>Pålydende</u>	<u>Andel av aksjek.</u>
----------------------------------	---------------	------------------	-------------------------



Årsregnskap 2023

Syverstad Insurance Services AS

Resultatregnskap
Balanse
Noter til regnskapet

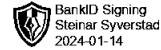
Org.nr.: 917 191 891



Resultatregnskap			
Syverstad Insurance Services AS			
Driftsinntekter og driftskostnader	Note	2023	2022
Salgsinntekt		1 178 744	1 094 799
Sum driftsinntekter		1 178 744	1 094 799
Annen driftskostnad	1	226 848	186 832
Sum driftskostnader		226 848	186 832
Driftsresultat		951 896	907 966
Finansinntekter og finanskostnader			
Annen renteinntekt		15 359	4 765
Annen finansinntekt		175	364
Resultat av finansposter		15 534	5 129
Resultat før skattekostnad		967 430	913 096
Skattekostnad på resultat	2	217 397	208 309
Resultat		750 033	704 787
Årsresultat	3	750 033	704 787
Overføringer			
Avsatt til utbytte	3	725 000	700 000
Avsatt til annen egenkapital	3	25 033	4 787
Sum overføringer		750 033	704 787



Balanse			
Syverstad Insurance Services AS			
Eiendeler	Note	2023	2022
Omløpsmidler			
Fordringer			
Andre fordringer		3 008	0
Sum fordringer		3 008	0
Bankinnskudd, kontanter o.l.		1 104 657	1 053 313
Sum omløpsmidler		1 107 665	1 053 313
Sum eiendeler		1 107 665	1 053 313
Egenkapital og gjeld			
Innskutt egenkapital			
Aksjekapital	3, 4	30 000	30 000
Sum innskutt egenkapital		30 000	30 000
Opptjent egenkapital			
Annen egenkapital	3, 5	76 394	51 360
Sum opptjent egenkapital		76 394	51 360
Sum egenkapital	3	106 394	81 360
Gjeld			
Kortsiktig gjeld			
Leverandørgjeld		9 048	19 671
Betalbar skatt	2	217 397	208 309
Skyldig offentlige avgifter		49 826	43 471
Utbytte	3	725 000	700 000
Annen kortsiktig gjeld		0	502
Sum kortsiktig gjeld		1 001 271	971 953
Sum gjeld		1 001 271	971 953
Sum egenkapital og gjeld		1 107 665	1 053 313
Jessheim, 11.01.2024			
Styret i Syverstad Insurance Services AS			
<hr/>			
Steinar Syverstad			
styreleder			
<hr/>			
Syverstad Insurance Services AS			Side 3



Regnskapsprinsipper

Årsregnskapet er satt opp i samsvar med regnskapsloven og NRS 8 - God regnskapsskikk for små foretak.

Driftsinntekter

Inntektsføring ved salg av varer skjer på leveringstidspunktet. Tjenester inntektsføres etter hvert som de leveres.

Skatt

Skattekostnaden i resultatregnskapet omfatter både periodens betalbare skatt og endring i utsatt skatt. Utsatt skatt er beregnet med 22 % på grunnlag av de midlertidige forskjeller som eksisterer mellom regnskapsmessige og skattemessige verdier, samt ligningsmessig underskudd til fremføring ved utgangen av regnskapsåret. Skatteøkende og skattereduserende midlertidige forskjeller som reverserer eller kan reverseres i samme periode er utlignet og nettoført.

Klassifisering og vurdering av omløpsmidler

Omløpsmidler og kortsiktig gjeld omfatter normalt poster som forfaller til betaling innen ett år etter balansedagen, samt poster som knytter seg til varekretsløpet. Omløpsmidler vurderes til laveste verdi av anskaffelseskost og virkelig verdi.

Fordringer

Kundefordringer og andre fordringer oppføres til pålydende etter fradrag for avsetning til forventet tap. Avsetning til tap gjøres på grunnlag av en individuell vurdering av de enkelte fordringene.

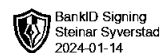
Note 1 Lønnskostnader og ytelser, godtgjørelser til daglig leder, styret og revisor

Selskapet har ikke hatt ansatte i 2023 og er derfor ikke pliktig til å ha tjenestepensjonsordning etter lov om obligatorisk tjenestepensjon.

Daglig leder innberettes for elektronisk kommunikasjon en gang i året.

Revisor

Selskapet har valgt at regnskapet ikke skal revideres, da vilkårene i aksjeloven for å kunne velge bort revisjon er oppfylt.



Note 2 Skatt

Årets skattekostnad	2023	2022
Resultatført skatt på ordinært resultat:		
Betalbar skatt	217 397	208 309
Endring i utsatt skattefordel	0	0
Skattekostnad ordinært resultat	217 397	208 309
Skattepliktig inntekt:		
Resultat før skatt	967 430	913 096
Permanente forskjeller	20 740	33 761
Skattepliktig inntekt	988 170	946 857
Betalbar skatt i balansen:		
Betalbar skatt på årets resultat	217 397	208 309
Sum betalbar skatt i balansen	217 397	208 309

Note 3 Egenkapital

	Aksjekapital	Annen egenkapital	Sum egenkapital
Egenkapital pr. 01.01.	30 000	51 360	81 360
Årets resultat	0	750 033	750 033
Utbytte	0	-725 000	-725 000
Pr. 31.12.	30 000	76 394	106 394

Note 4 Aksjonærer

Aksjekapitalen i Syverstad Insurance Services AS pr. 31.12 består av:

	Antall	Pålydende	Bokført
Ordinære aksjer	1 000	30,0	30 000
Sum	1 000		30 000

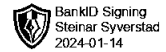
Eierstruktur

De største aksjonærene i % pr. 31.12 var:

	Ordinære	Eierandel
Steinar Syverstad	1 000	100,0

Aksjer eiet av medlemmer i styret og daglig leder:

Navn	Verv	Ordinære
Steinar Syverstad	styreleder	1 000
Totalt antall aksjer		1 000



Note 5 Fortsatt drift

I samsvar med regnskapslovens § 3-3 bekreftes det at forutsetningen om fortsatt drift er til stede og at denne forutsetningen er lagt til grunn ved utarbeidelsen av regnskapet.

Grunnlaget for styrets konklusjon om fortsatt drift er basert på grunnlaget dagens drift er etablert på og den gode kommunikasjonen mot kreditorer.